

LAMPADE DATAVO
LOTTABLELAMP SLA
MPADEASOSPENS
IONE HANGINGLAM
PSLAMPADEDATER
RASTANDINGLAM
PSLAMPADEDAPAR
ETE OSOFFITTOWA
LLO RCEILINGLAMP
SEDIZIONISPECIAL
ISPECIAL EDITIONS





martinelli luce

LAMPADE
LAMPS



MARTINELLI LUCE è un'azienda conosciuta nel mondo, ritengo anche un riferimento dell'Italian Design. Questo risultato è stato ottenuto per merito di Elio Martinelli, mio padre, fondatore dell'azienda. La Martinelli Luce è nata negli anni 50 nel centro di Lucca, una bellissima città toscana, in un laboratorio dove si sono sviluppate tante idee e dove è iniziata la produzione. Lucca, una città senza significative tradizioni nel mondo del design, la cui influenza e importanza era percepita solo da pochi. La capacità di ricerca e l'elaborazione di proposte innovative hanno però consentito a Martinelli Luce di assumere comunque una posizione di rilievo in ambito internazionale e di divenire una delle espressioni del Made in Italy.

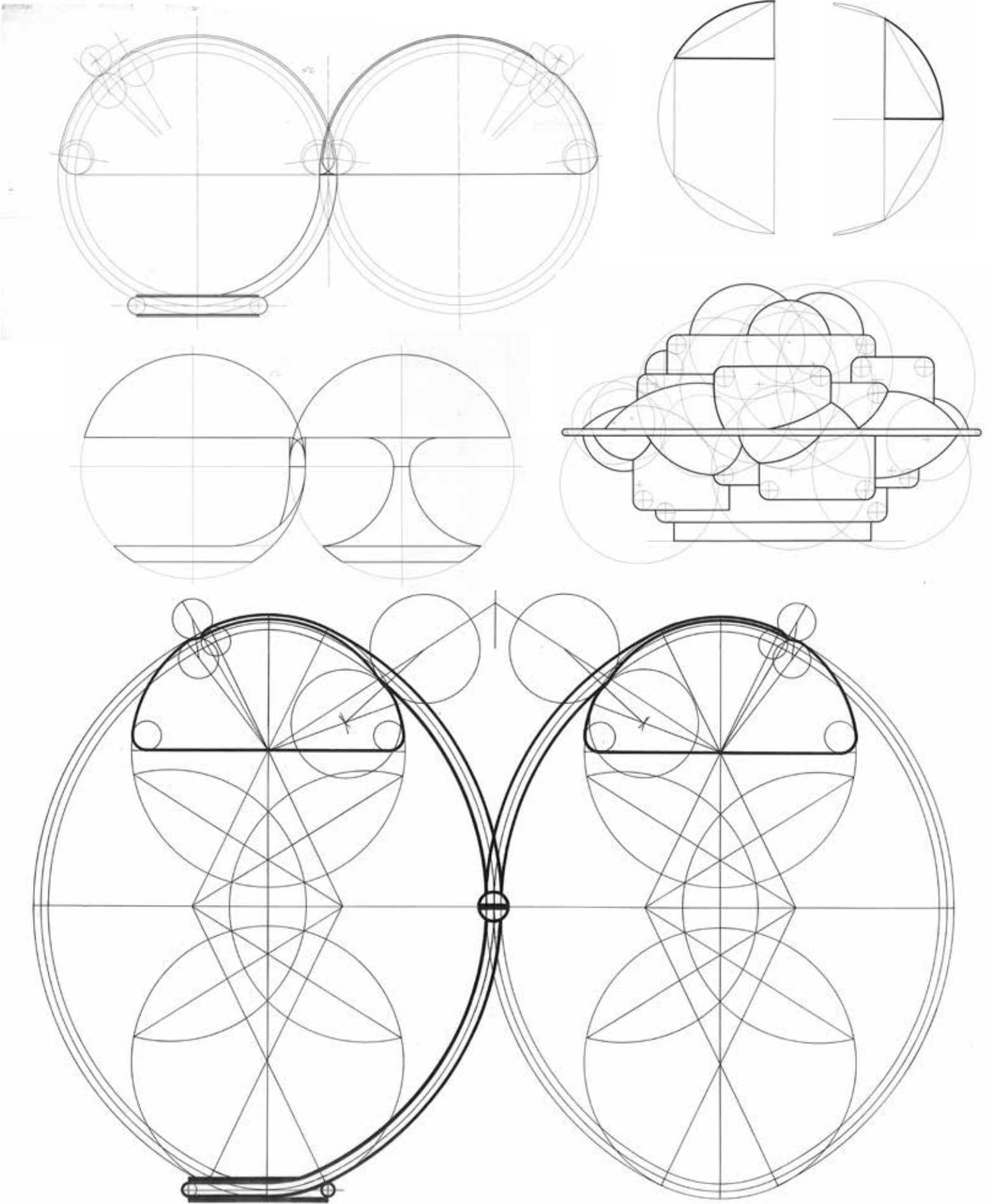
Le lampade della collezione Martinelli Luce non esprimono solo forme esteticamente piacevoli, ma rappresentano dei punti di riferimento per lo sviluppo tecnologico e la ricerca. Alcune di esse segnano dei periodi storici contribuendo a valorizzarli, altre pur non altrettanto note, non sono certo meno importanti. Il passato di Martinelli Luce è un valore aggiunto importante che è stato difficile da ottenere e che non deve andare disperso. Deriva dal lavoro di un insieme di persone che hanno contribuito al successo dell'azienda.

Peraltro, l'evoluzione progettuale e produttiva è oggi molto rapida e anche il mondo del Design ne è influenzato. In modo particolare il campo dell'illuminazione, dove lo sviluppo delle sorgenti luminose apre sempre nuovi orizzonti alla creatività e il progredire delle tecnologie permette soluzioni e realizzazioni giudicate prima quasi impossibili. Progettare la luce rappresenta infatti una grande ambizione perché è difficile ricreare o solo avvicinarsi a suscitare quelle emozioni, quelle relazioni che viviamo tutti i giorni e che percepiamo attraverso i cambiamenti della luce del sole, il colore, la brillantezza, i chiaroscuri, le ombre... quasi impossibile. Ci proviamo da tanti anni, e credo che qualcosa siamo riusciti a fare, mio padre, i designer esterni che hanno collaborato e collaborano con noi ed io che da diverso tempo... insisto.

Emiliana Martinelli

MARTINELLI LUCE is a company renowned worldwide. I would also say it is a reference in the realm of Italian Design. And this reputation was obtained thanks to Elio Martinelli, my father, founder of the company. Martinelli Luce was born in the 1950s in the center of Lucca, a beautiful city in Tuscany, in a laboratory where lots of ideas took shape and where production began. Lucca, a city without significant traditions in the world of design, whose influence and importance was perceived by just a few. The ability for research and the elaboration of innovative proposals allowed Martinelli Luce to take on a prominent position on an international level and to become one of the embodiments of Made in Italy. The lamps of the Martinelli Luce collection not only express aesthetically pleasing forms, but also represent reference points for technological development and research. Some of the lamps produced mark historical periods, contributing to underscore and enhance them. And others, albeit not as famous, are certainly no less important. The history of Martinelli Luce is an important added value that was difficult to obtain and that must not be lost. It derives from the work of an ensemble of persons who have contributed to the success of the company. Today, design and production evolution is very fast-paced, and the world of design, too, is affected. In particular, the field of lighting, where the development of light sources always opens up new horizons for creativity and the progress of technology affords solutions and creations retained almost impossible before. Designing light surely represents a great ambition, because it is difficult to recreate or even to just come close to arousing those emotions, those relations that we experience every day and that we perceive through changes in sunlight, colors, brightness, chiaroscuro effects, shadows... Almost impossible, I would venture to say. We have been trying for many years. Perhaps we have been able to do something – my father, the external designers who have collaborated and still today collaborate with us, and me, too, who has been... forging on for some time.

Emiliana Martinelli





LIGHT FOR LIFE

La luce è vita, dona forma e tridimensionalità agli spazi in cui viviamo, caricando di significato tutto ciò che di visibile è intorno a noi, influisce sulle nostre emozioni e sul nostro carattere. È elemento essenziale per migliorare il benessere dell'uomo. Martinelli Luce non è solo sviluppo e produzione di lampade, ma prima di tutto è filosofia progettuale e produttiva. Alla luce associamo il nostro stile che caratterizza ogni modello prodotto; un equilibrio fra rigore, funzionalità, tecnologia e ricerca; valori che da sempre Martinelli Luce porta avanti nella sua produzione e che rende le lampade Martinelli Luce adatte a un lifestyle ricercato, ma allo stesso tempo quotidiano e funzionale. Lampade essenziali e preziose, senza tempo perché si rifanno ad archetipi concettuali e del design che le rende indifferenti alle mode. È così possibile fare convivere modelli che hanno scritto la storia del design italiano e che sono presenti sul mercato da oltre cinquanta anni, con altri più recenti, sviluppati sia noti designer che da giovani talenti. Proprio su questi ultimi Martinelli Luce, da diversi anni, sta investendo per proporre lampade che abbiano quel tratto di freschezza e creatività che è prerogativa delle nuove generazioni, pur all'interno di quel rigore formale che caratterizza l'azienda. Una politica di successo dato che ha portato alla realizzazione di diversi prodotti che hanno ottenuto riconoscimenti e premi di rilevanza internazionale, tra i quali il Compasso d'Oro ADI, ed ha permesso ad alcuni giovani di crearsi il proprio spazio nel mondo del design.

Con i tre cataloghi, Lampade, Sistemi e Outdoor, la gamma dei prodotti Martinelli Luce è in grado di rispondere a tutte le esigenze architettoniche e domestiche. Inoltre, Martinelli Luce da molti anni offre un servizio ai progettisti sviluppando prodotti diversi da quelli presenti nel catalogo o adeguando prodotti già esistenti, secondo particolari necessità. Gli apparecchi possono essere proposti in dimensioni diverse, particolari colori o finiture, con sorgenti di luce studiate per impieghi specifici, in modo da poterli utilizzare nei più diversi spazi architettonici e venire così incontro alle esigenze degli studi di architettura e del contract.

Per Martinelli Luce ogni lampada non è solo una fonte di luce ma la sua interpretazione.

LIGHT FOR LIFE

Light is life. It gives form and three-dimensionality to the spaces we live in, charging everything visible around us with meaning. It influences our emotions and our personality. It is an essential element for improving everyone's wellness. Martinelli Luce is not just development and production of lamps; it is first and foremost design and production philosophy. To light, we associate our style that characterizes all the models we produce: a balance between rigor, functionality, technology and research – values that have always gone hand-in-hand with our production and that make the lamps by Martinelli Luce suitable for a sophisticated lifestyle, but at the same time for a daily and functional style of living, too. Essential and precious lamps, timeless lamps, because they sink their roots in conceptual and design archetypes and hence are outside the sphere of the fads of fashion. So it becomes possible for them to share the same space with models that have written the history of Italian design and that have been present on the market for over fifty years, with other, more recent ones, developed by famous designers as well as by young talents. And it is in this latter category that Martinelli Luce has been investing for several years, in order to propose lamps having that trait of freshness and creativity that is the prerogative of the new generations, albeit within that formal rigor that characterizes the company. A successful policy, since it has led to the creation of several products that have received internationally renowned awards and prizes, and has allowed some of these young artists to carve out their own space in the world of design. With its three catalogs, Lampade, Sistemi and Outdoor, the range of Martinelli Luce products is poised to meet all architectural and domestic demands. Additionally for many years now we have been offering a service to designers by developing different products from the ones present in the catalog or adapting existing ones pursuant to special requests. The lamps can be proposed in different dimensions, particular colors or finishes, with light sources designed for specific uses so that they can be applied to the different architectural spaces and thus satisfy contract specifications and demands by architectural studios. For Martinelli Luce, every lamp is not just a source of light, but its interpretation.



PREMI E RICONOSCIMENTI AWARDS AND ACKNOLEGMENTS



2009
2011
2013



2003
2010
2011
2015



2011
2013
2014
2015
2016
2017
2018
2019



2010



reddot design award

2011



2011



2016

menzione
d'onore



2016



2012
2014

INDICE
INDEX

LAMPADE DA TAVOLO TABLE LAMPS	21
LAMPADE A SOSPENSIONE HANGING LAMPS	131
LAMPADE DA TERRA STANDING LAMPS	205
LAMPADE DA PARETE O DA SOFFITTO WALL OR CEILING LAMPS	261
EDIZIONI SPECIALI SPECIAL EDITIONS	321
HIGHLIGHTS	333

DESIGNERS

Elio Martinelli

Gae Aulenti

Sergio Asti

Richard Neutra

Emiliana Martinelli

R. Lucci e P. Orlandini

Studio Lucchi e Biserni

Angelo Micheli

Marco Ghilarducci

Studio FOA

Studio Orlandini Design

Marc Sadler

Luisa Bocchietto

Brian Sironi

Studio Lorenzo Perini

Studio 4P1B



Daniele Balzanelli
Yonoh Creative Studio
Studio Area-17
Paola Navone

Studio Natural
Adolini & Simonini
Massimo Farinatti

Studiòvo
Atelier (S) Alfonso Femia
Vittorio Venezia
Studio Habits

Michel Boucquillon
Karim Rashid
Andrea Menchini

Donia Maaoui
Michael Geldmacher
EmmePi design
Simon Schmitz



INDEX

LAMPADE DA TAVOLO / TABLE LAMPS



DELUX 22



ANTENNA 32



COLLETO 34



AMARCORD 36



CYBORG 40



HOOP 48



FLUIDA 52



PULCE 56



SEGNALIBRO 58



COLIBRÌ 60



TOY 62



ELICA 64



SCAFANDRO 70



CIVETTA 72



TX1 74



EVA 78



MICO 80



AMICA 84



ELMETTO 88



COBRA 92



PIPISTRELLO 100



PIPISTRELLO
MED 108



MINI
PIPISTRELLO 112



MINI
PIPISTRELLO
CORDLESS 116




SERPENTE 122

LAMPADE A SOSPENSIONE / HANGING LAMPS



CIULIFRULI 132



SUJU 140



COASSIALE 144



PLISSÉ 146



MODENA 152



KOKOUNO 156



MAGGIOLONE 158



CICALA 164



LUNAOP 168



CITY 170



BABELE 172



LUNA 178



BUBBLES 182



NUVOLE VAGABONDE 186



CUPOLONE 188



VELA 190



CONO 192



BLOW 194



COUPÈ 196



POLIEDRO 198

LAMPADE DA TERRA / STANDING LAMPS



ELASTICA 206



Y3 212



L'AMICA 216



CALABRONE 218



COLIBRÌ 222



COLIBRÌ 224



COLIBRÌ 226



COLIBRÌ 228



CLOCHARD 232




PIN 234



EVA 236



EVA wood 242



EVA XG 244



PISTILLO 246



PISTILLO/P 246



PISTILLONE 248



BICONICA POL 250



























BICONICA 256



SERPENTE 258

LAMPADE DA PARETE E DA SOFFITTO / WALL AND CEILING LAMPS

						
MOSCA 262	MAGGIOLONE 264	LED+O 266	LUNAOP 272	MODENA 274	LUNA NERA 276	CORONA 278
						
PIN 282	TRIFOGLIO 284	LUNA 286	COLIBRÌ 288	LUCCIOLA 290	WING 292	GEKO 294
						
CELLULE 298	SET 302	TIN 304	PICCHIO 306	RONDINI 308	TUBE 310	
						
GOMITO 312	POUFF 314	SEMISFERA 316	BOLLA 318			

EDIZIONI SPECIALI / SPECIAL EDITION
HIGHLIGHTS

						
PIPISTRELLO ORO 322	COBRA SCORPIUS 326	RUSPA /4 334	RUSPA 338	PROFITEROLLE 344	MARX 348	V.D.L. 352



LAMPADE DA TAVOLO
TABLE LAMPS





DELUX


IL RIGORE DI UN NUOVO CLASSICISMO ATTRAVERSO L'ESSENZIALITÀ DELLE FORME, UNA LUCE FILTRATA DA UN VETRO OPALINO. BASE IN ALLUMINIO VERNICIATA A COLORI PASTELLO. DISPONIBILE IN DUE DIVERSE DIMENSIONI.

THE RIGOR OF A NEW CLASSICISM THROUGH AN ESSENTIAL DESIGN, LIGHT FILTERED BY AN OPALINE GLASS. ALUMINIUM BASE PAINTED IN PASTEL COLORS. AVAILABLE IN TWO DIFFERENT SIZES.

DELUX
DELUX J



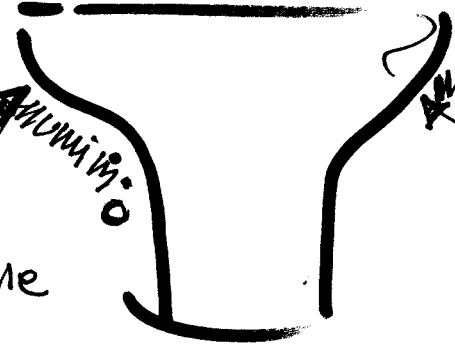
Diffusore
Vetro opal



Colori
Nero
Rame
Champagne

Aluminio

Molla



Spinali

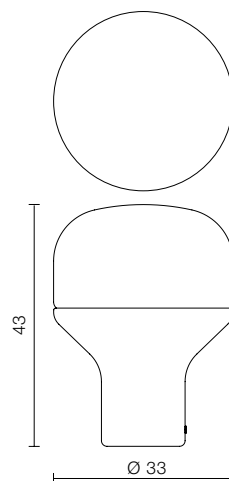







Lampada da tavolo a luce diffusa. Base in alluminio verniciato nel colore champagne, rame perlato, nero lucido e nel nuovo colore living coral. Diffusore in vetro soffiato opal bianco. Per lampadina a LED. Disponibile anche nella versione Junior.

Table lamp with diffused light. Champagne, pearl copper, glossy black and living coral new color painted aluminium base. Blown opal white glass diffuser. For LED bulb. Available also in the Junior version.



828/... Ø 33 H 43 1X10W E27 LED  A+



828/CH
champagne



828/CP
rame perlato
copper pearl

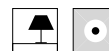


828/NE
nero lucido
glossy black



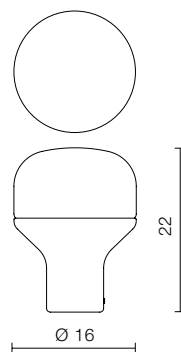
828/CL
living coral





Versione junior della lampada da tavolo Delux, con base in alluminio verniciato in vari colori: champagne, rame, nero e nel nuovo colore living coral. Diffusore in vetro soffiato opal bianco. Lampadina a Led.

Junior version of the table lamp Delux, with painted aluminium base in different colors: champagne, copper, black or living coral new color. Blown opal white glass diffuser. For led bulb.



828/J/... Ø 16 H 22 1X 5W E14 LED **LED** A+



828/J/CH
champagne



828/J/CP
rame perlato
copper pearl



828/J/NE
nero lucido
glossy black



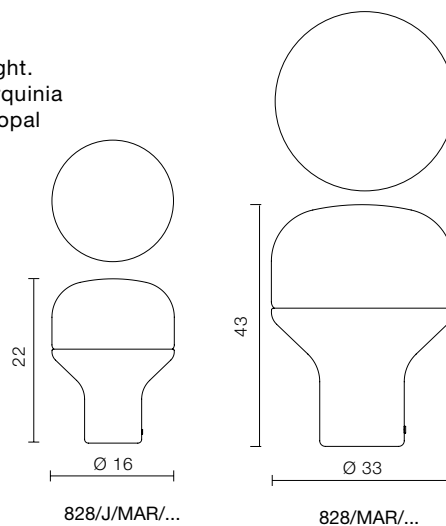
828/J/CL
living coral





Versione in marmo della Delux.
Lampada da tavolo a luce diffusa.
Base in marmo bianco Carrara o
nero Marquinia. Diffusore in vetro
soffiato opal bianco.
Per lampadina a LED.
Due dimensioni.

Delux marble version.
Table lamp with diffused light.
White Carrara or black Marquinia
marble base. White blown opal
glass diffuser.
For LED bulb.
Two sizes.




828/MAR/... Ø 33 H 43 1X10W E27 LED **LED** A+
828/J/MAR/... Ø 16 H 22 1X 5W E14 LED **LED** A+



828/MAR/CA
828/J/MAR/CA
marmo bianco carrara
white Carrara marble



828/MAR/MR
828/J/MAR/MR
marmo nero marquinia
black marquinia marble



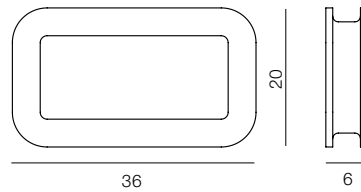
ANTENNA


EMMEPI DESIGN, 2018

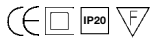


Lampada da tavolo a luce diretta.
Struttura in marmo bianco
Carrara. Diffusore interno in
policarbonato bianco satinato.
Sorgente di luce LED.
Alimentatore a spina.

Table lamp direct light.
White Carrara marble structure.
Satin white polycarbonate internal
diffuser.
Driver on the plug.
LED light source.



831/MAR/CA 35 x 6 x H 20 6W LED 2700 K  A++



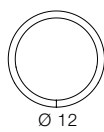
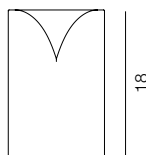


COLLETTO


EMMEPI DESIGN, 2018



Lampada da tavolo a luce diffusa. Table lamp with diffused light.
Struttura in marmo bianco arabesque con diffusore interno in metacrilato opal bianco satinato. White arabesque marble structure with satin white opal methacrylate diffuser.
Per lampadina LED. For LED bulb.



830/MAR/AR Ø12 H 18 5W G9 LED **LED** A+







AMARCORD

UNA STRUTTURA IN ALLUMINIO SOSTIENE UN TRONCO DI CONO IN METACRILATO. QUANDO I LED NASCOSTI NEL BRACCIO SONO SPENTI IL DIFFUSORE È TRASPARENTE, QUANDO È PERCORSO DALLA LUCE DIVENTA OPALINO O PUNTINATO PER LA DIVERSA SUPERFICIE. LA LUCE LO ANIMA E CI RIPORTA ALL'ESSENZIALE DELLE COSE DI SEMPRE.

AN ALUMINUM FRAMEWORK SUPPORTS A TRUNCATED CONE IN METHACRYLATE. WHEN THE LEDS CACHED IN THE ARM ARE TURNED OFF, THE DIFFUSER IS TRANSPARENT. WHEN IT IS PERVADED BY LIGHT, IT BECOMES OPALINE OR DOTTED DUE TO THE DIFFERENT SURFACE. LIGHT ANIMATES THE LAMP, TAKING US BACK TO THE L'ESSENTIALNESS OF LIFELONG OBJECTS.



AMARCORD

ADOLINI & SIMONINI, 2017

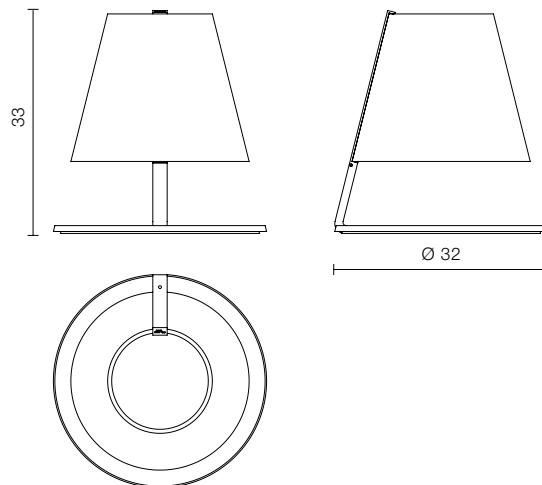


Lampada da tavolo a luce diffusa, caratterizzata dall'effetto di luce del diffusore in metacrilato trasparente che diventa opalino con la diffusione della luce. Struttura in alluminio verniciato nel colore antracite. Sorgente di luce a LED integrato. Alimentatore elettronico dimmerabile a spina.

Table lamp with diffused light. Special effect light and transparent methacrylate diffuser which become opalescent when the light is diffused. Anthracite painted aluminium structure. LED light source integrated. Dimmable electronic driver on the plug.

827/DIM/TR/... Ø 32 H 33 8W LED 990 lm 3000K **LED** A++
con diffusore trasparente
with transparent diffuser

827/DIM/... Ø 32 H 33 8W LED 990 lm 3000K **LED** A++
con diffusore trasparente puntinato
with a transparent dotted diffuser



827/DIM/TR/AN
antracite / anthracite



827/DIM/AN
puntinato / dotted
antracite / anthracite






CYBORG

UN COMPAGNO DISCRETO
PER I TUOI MOMENTI PIÙ
INTIMI, CHE ACCENDI E
SPEGNI CON UN TOCCO
LEGGERO. UNA LUCE
DIFFUSA CON SORGENTE DI
LUCE A LED. UNA STRUTTURA
IN ALLUMINIO NEL COLORE
NATURALE O VERNICIATO
LUCIDO CON COLORI
PASTELLO.

A FAITHFULL COMPANION
FOR YOUR MOST PRIVATE
MOMENTS THAT TURN ON
AND OFF WITH A LIGHT
TOUCH. A DIFFUSED LIGHT
WITH LED LIGHT SOURCE. AN
ALUMINIUM STRUCTURE IN
NATURAL COLOR OR GLOSS
PAINTED IN PASTEL COLORS.



Kartim
CYBERG. sept. 2016.

11/02 2016

CYBERG.
Kartim





CYBORG

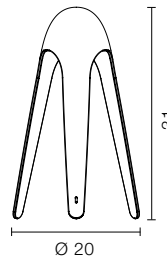
KARIM RASHID, 2015



Lampada da tavolo a luce diretta diffusa, struttura in fusione di alluminio verniciata nei colori bianco, azzurro chiaro, lime chiaro, grigio chiaro, living coral e in alluminio naturale. Diffusore in policarbonato opal bianco. Sorgente di luce a LED integrato. Alimentatore elettronico a spina. Accensione e spegnimento on-off con sensore touch.

Table lamp direct diffused light. Structure of cast painted aluminium in colours white, light blue, light lime, light grey, living coral and natural aluminium colour. White opal polycarbonate diffusor. LED light source integrated, electronic driver on the plug. Sensor touch on-off.

825/... Ø 20 H 31 4,5W LED 450 lm 3000K  A++



825/BI
bianco
white



825/AZ
azzurro chiaro
light blue



825/VE
lime chiaro
light lime



825/CL
living coral



825/GR
grigio chiaro
light grey



825/AL
alluminio naturale
natural aluminium








HOOP

ACCANTO AL LETTO O
SULLA SCRIVANIA UNA
LAMPADA DIVERTENTE
CHE ACCOMPAGNA IL TUO
RELAX IL TUO LAVORO, CON
UNA PRESENZA DECISA,
STUDIATA PER SORGENTE DI
LUCE A LED.

NEXT TO BED OR DESK
A FUN LAMP THAT
ACCOMPANIES YOUR
RELAXATION, YOUR WORK,
WITH A STRONG PRESENCE,
DESIGNED FOR LED LIGHT
SOURCE.





HOOP

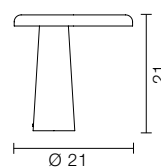
ADOLINI & SIMONINI, 2013



Lampada da tavolo a luce diretta diffusa, struttura in resina nel colore bianco o nero. Diffusore in metacrilato opal bianco satinato. Sulla parte superiore del riflettore è presente un bottone di accensione touch, on/off. Sorgente di luce a LED. Alimentatore elettronico a spina.

Table lamp direct diffused light. White and black resin structure. White opal satin methacrylate diffuser. Touch on-off button on the reflector. For LED light source. Electronic driver on the plug.

824/... Ø 21 H 21 7W LED 650 lm 3000K  A++



824/BI
bianco / white



824/NE
nero / black

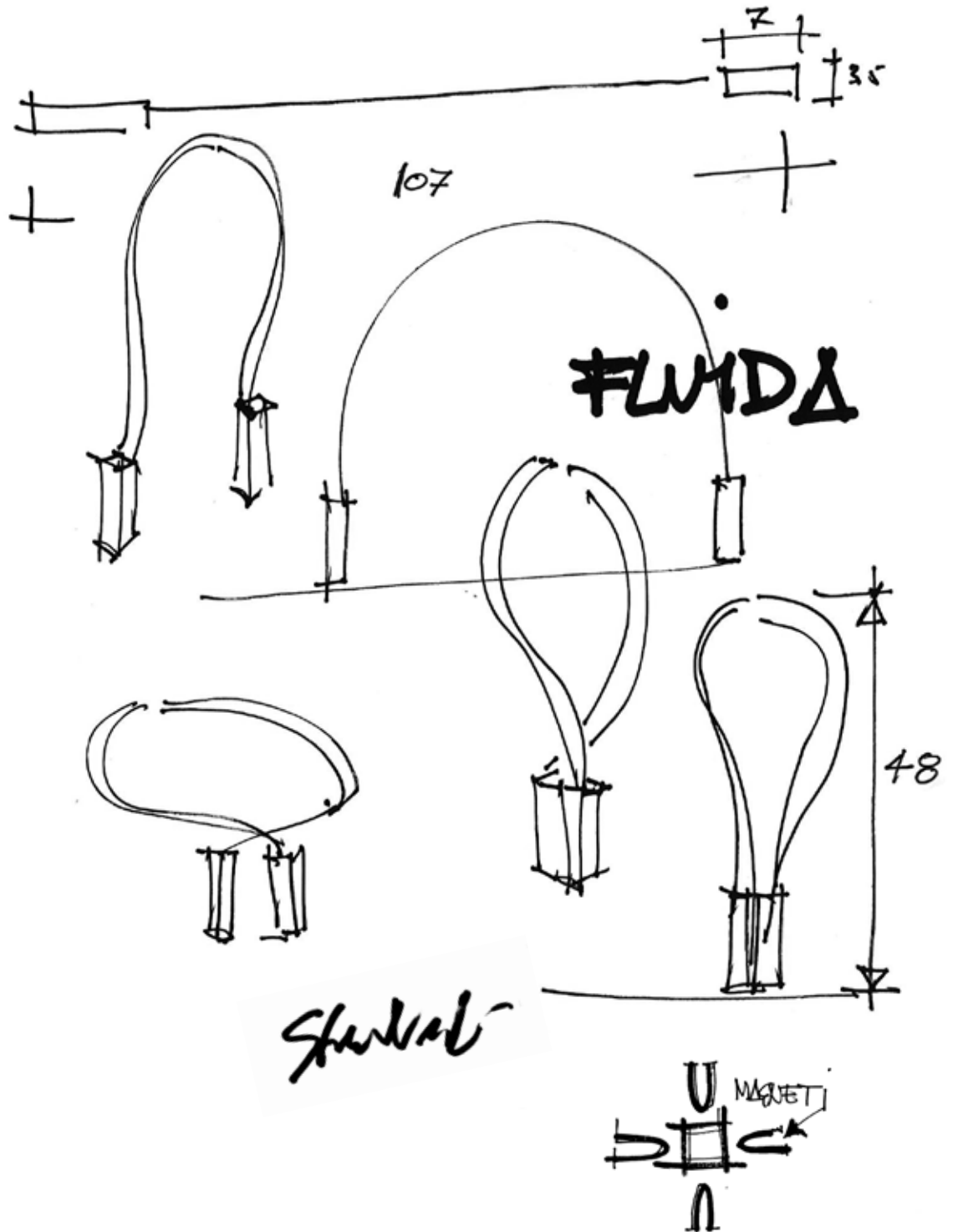




FLUIDA

NASCE DAL DESIDERIO DI CREARE UN OGGETTO CONTEMPORANEO IN GRADO DI ADATTARSI ALLE MOLTEPLICI ESIGENZE DELLA SCRIVANIA. GRAZIE AI LED INTEGRATI NELLA FASCIA FLESSIBILE E AI MAGNETI INSERITI NELLE DUE BASI È POSSIBILE CONFIGURARLA IN MOLTEPLICI POSIZIONI, UNA PICCOLA ARCHITETTURA LUMINOSA IN GRADO DI CREARE PERFORMANCE LUMINOSE DIVERSE A OGNI SPOSTAMENTO.

FLUIDA BORN TO DESIRE OF CREATE A CONTEMPORARY OBJECT ABLE TO ADAPT TO MANY NEEDS OF DESK. THANKS TO INTEGRATED LEDS INTO FLEXIBLE BAND AND INSERTED MAGNETS INTO TWO BASES IT IS POSSIBLE TO CONFIGURE IT IN MANY POSITION, A SMALL LIGHT ARCHITECTURE ABLE TO CREATE DIFFERENT LIGHTING PERFORMANCE FOR EVERY MOVE.



FLUIDA

STUDIO NATURAL, 2013

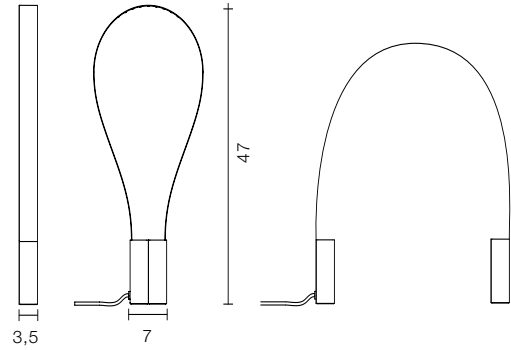


Lampada da tavolo a luce diretta formata da una fascia flessibile con sorgente di luce a LED unita alle due basi in resina.

Grazie ai magneti le due basi si uniscono in molteplici posizioni modificando l'orientamento della fascia LED, creando ogni volta performance luminose diverse. Alimentatore elettronico a spina.

Table lamp indirect light formed by a flexible strip with LED light source connected to the two resin bases. Thanks to the magnets the two bases joint each other in multiple positions modifying the direction of the strip LED creating every time different light performances. Electronic driver on the plug.

823/BI 3,5 X 7 L 107 4W LED 400 lm 3000K  A++



Menzione d'Onore
Compasso d'Oro 2016



1°Premio Young & Design 2013

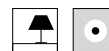


ADI Design Index



PULCE


EMILIANA MARTINELLI, 2013

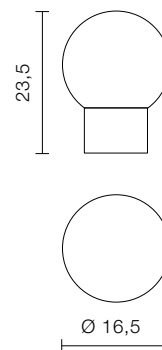


Lampada da tavolo a luce diffusa. Diffusore in vetro soffiato opal bianco con una pennellata nel colore blu, giallo o in bianco. Base in alluminio verniciato nel colore blu, bianco o giallo senape. Lampadina a Led.

Table lamp diffused light. White blown opal glass diffuser with a brush stroke in the blue, yellow mustard or in white color. Painted aluminium base in yellow mustard, blue or white color. Led bulb.



820/... Ø 16,5 H 23,5 1 X 5,3W E27 LED  A+



820/BL
blu / blue



820/GI
giallo senape/
mustard yellow



820/BI
bianco / white



SEGNALIBRO

ORLANDINI DESIGN, 2013



Lampada da lettura a luce diretta in metallo verniciato nel colore bianco. La lampada diventa "segnalibro", il libro diventa paralume e parte integrante della lampada stessa, la luce e il libro entrano in stretta simbiosi. La lampada quasi scompare ed è il libro a diventare il tema estetico-decorativo del prodotto.

Sorgente di luce a LED.

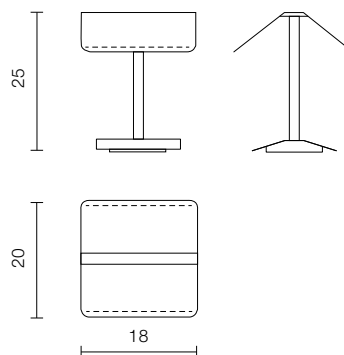
Alimentatore elettronico a spina.

Reading, table lamp, direct light, white painted metal.

The lamp becomes based book, the book becomes lampshade and integral part of the lamp, the light and the book come in close symbiosis. The lamp almost disappears and the book becomes the aesthetic – decorative theme of the product.

LED light source.

Electronic driver on the plug.



817/BI L18 X 20 H 25 6W LED 600 lm 3000K  A++





COLIBRÌ

EMILIANA MARTINELLI, 2009





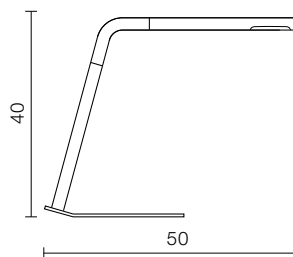
222

288

Lampada da tavolo a luce diretta orientabile. Struttura in alluminio anodizzato nero. Testa girevole per sorgente di luce a LED con sensore touch. Base in metallo verniciato nel colore nero. Alimentatore elettronico a spina.

Swivel Table lamp direct light. Black anodized aluminium structure. Swivel head whit LED light source. Black colour painted metal base. Electronic driver on the plug. With touch control.

811/T/H/NE Ø 2,5 L 50 H 40 10W LED 800 lm 3000K  A++

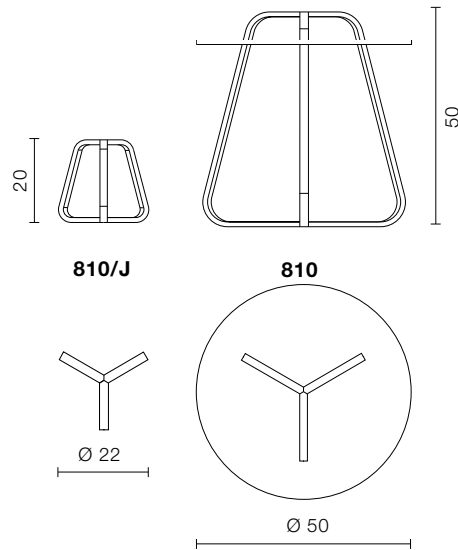






Lampada da tavolo a luce indiretta, diffusa. Sorgente luminosa a LED all'interno dei tre bracci, con diffusori in policarbonato opal bianco. Struttura in metallo verniciato nel colore bianco. Alimentatore elettronico a spina. Disponibile in due misure.

Table lamps indirect and diffused light. LED light source inside the three arms with opal white polycarbonate diffuser. White painted metal structure. Electronic driver on the plug. Available in two sizes.



810/BI Ø 53 H 50 12W LED lm 820 A++
 810/J/BI Ø 22 H 20 5W LED lm 320 A++

Piano in metacrilato satinato con asole per l'inserimento nella struttura della lampada incluso per mod. 810
 Satin methacrylate support plane for insertion in to the structure included for mod. 810.

30810 Ø 50 H 0,8



- Young & Design 2011
 - Design Preis 2012 nomination
 - 2011 Good Design Award



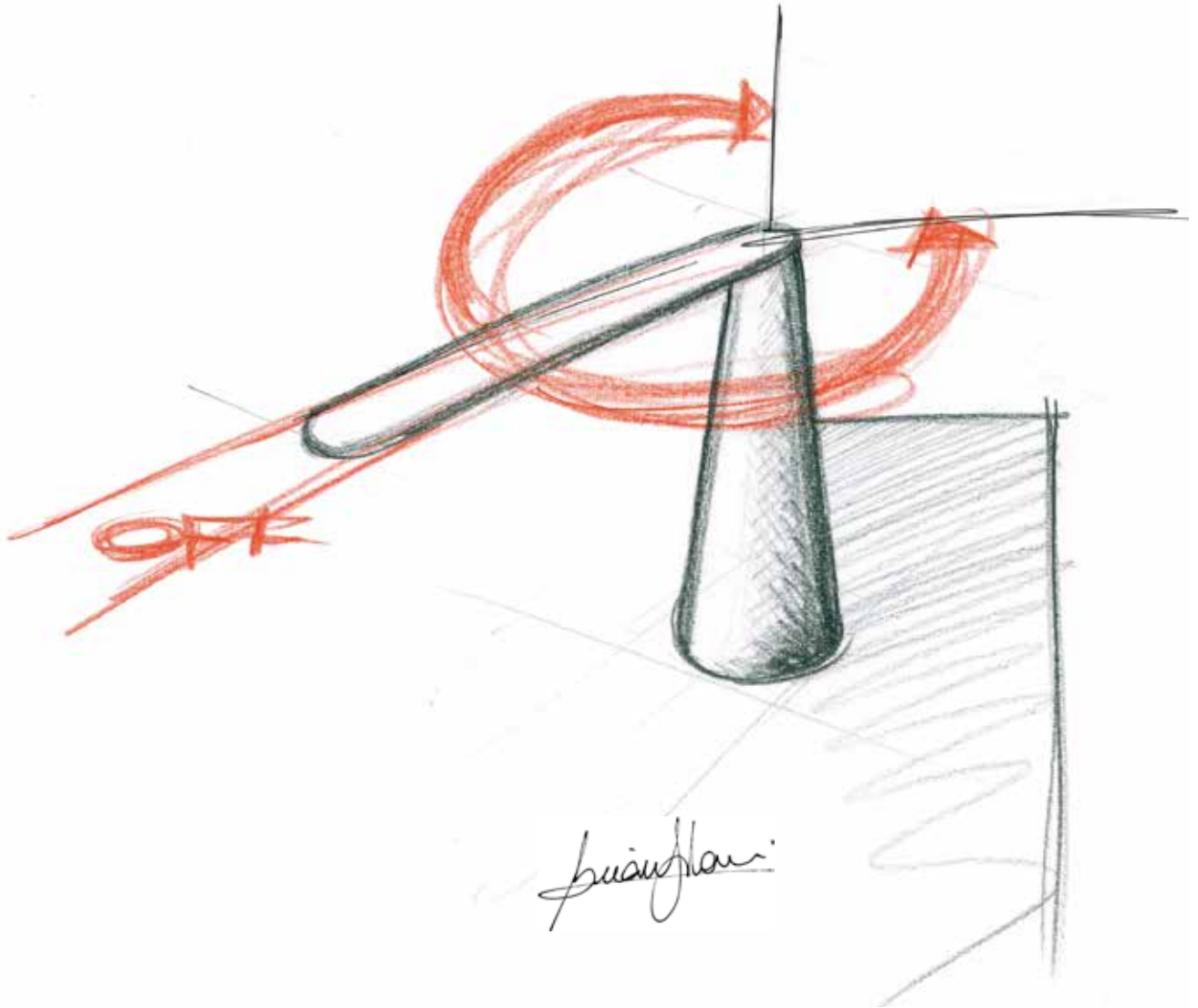




ELICA

IL MOVIMENTO GENERA LA LUCE, RUOTANDO IL BRACCIO ELICA NON SPICCA IL VOLO, MA SI ILLUMINA E SI SPENGE, NON CI SONO INTERRUTTORI CHE ALTERANO L'ARMONIA DELLA SUA FORMA ; È UN'ELICA DI PURA LUCE.

THE MOVEMENT PRODUCES LIGHT, BY ROTATING THE ARM ELICA DOES NOT FLY OFF, BUT IT LIGHTENS AND GOES OUT, THERE ARE NO SWITCHES THAT ALTER THE HARMONY OF ITS SHAPE; IT IS A PROPELLER OF MERE LIGHT.









ELICA

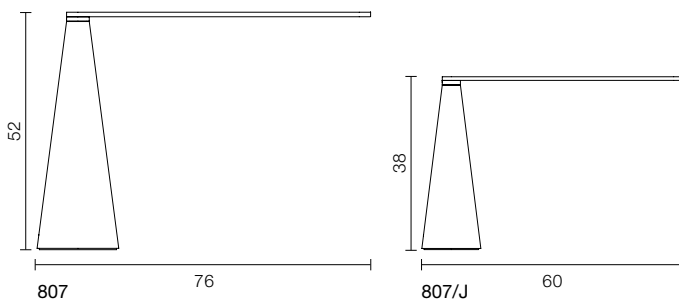
BRIAN SIRONI, 2009



Lampada da tavolo a luce diretta girevole. Struttura in alluminio verniciato nel colore bianco o nero lucido. Sorgente di luce a LED integrato. Alimentatore elettronico sulla spina. L'accensione e lo spegnimento della lampada avviene tramite la rotazione del braccio. Disponibile in due misure.

Table lamp with an adjustable direct light. Structure in white or glossy black painted aluminium. LED light source integrated. Electronic driver on the plug. The lamp lights up and switch off by the rotation of its arm. Available in two sizes.

807/... L 76 H 52 14W LED 900 lm 3000K  A++
807/J/... L 60 H 38 9W LED 720 lm 3000K  A++



807/BI - 807/J/BI
bianco / white



807/J/NE
nero / black

AWARDS:

- Young&Design 2009
- Honorable Mention I.D.
- Annual Design Review 2010
- IF GOLD Award 2010
- 2010 Good Design Award
- German Designpreis Nominee 2011
- Red Dot Design Award 2011
- "XXII Compasso d'Oro - ADI" 2011



reddot design award
winner 2011




SCAFANDRO


SERGIO ASTI, 1972

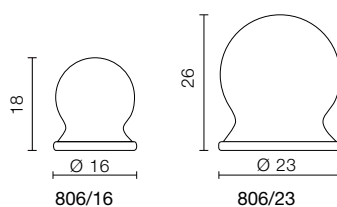


Lampada da tavolo a luce diffusa.
Corpo diffusore in vetro soffiato
opalino bianco, base stampata in
gomma nel colore nero.
Disponibile in 2 misure.

Table lamp with diffused light.
Diffuser in blown white opal glass,
base in black rubber.
Available in two sizes.

806/16 Ø 16 H 18 1 X 5,3W E27 LED  A+

806/23 Ø 23 H 26 1 X 10W E27 LED  A+





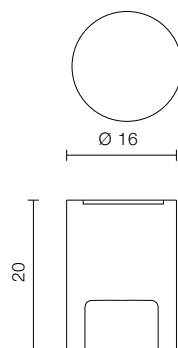
CIVETTA


EMILIANA MARTINELLI, 2007




Lampada da tavolo a luce indiretta e diffusa. Struttura in tubolare di alluminio, verniciato nel colore bianco o living coral. Disco diffusore superiore in metacrilato satinato nel colore bianco o arancio.

Table lamp, diffused and indirect light. Tubular aluminium structure in white or living coral painted colour. Upper satin methacrylate finish diffuser in white or orange colour.



804/... Ø16 H20 1 X 5,3W E27 LED  A+



804/BI/BI
bianco / bianco
white / white



804/BI/AR
bianco / arancio
white / orange



804/CL/BI
living coral / bianco
living coral / white



804/CL/AR
living coral / arancio
living coral / orange



TX1

UN RIFERIMENTO ALLE PARABOLE DEI SATELLITI E ALLO SPAZIO. UNA LUCE BIANCA O MULTICOLOR SI RIFLETTE SU UNA SUPERFICIE CURVA ORIENTABILE, SOSTENUTA DA DUE LEGGERI BRACCI CROMATI E ILLUMINA IN MODO DIFFUSO LO SPAZIO INTORNO A TE CON GIOCHI DI LUCE E OMBRA.

AN ALLUSION TO SATELLITE DISHES AND TO SPACE.

A WHITE OR MULTI-COLORED LIGHT REFLECTS ON THE ADJUSTABLE CURVED SURFACE SUPPORTED BY TWO LIGHT CHROMED ARMS AND LIGHTS IN A DIFFUSED WAY WITH GAMES OF LIGHT AND SHADOW ON THE ENVIRONMENT SURROUNDING YOU.





TX1

MARCO GHILARDUCCI, 2007

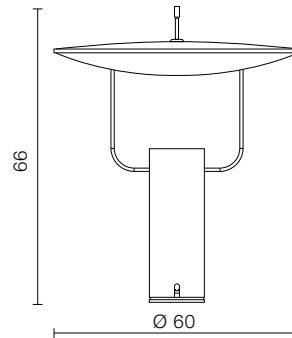


Lampada da tavolo a luce riflessa, riflettore orientabile.

Corpo in alluminio verniciato nel colore bianco, supporto cromato. Sorgente di luce a LED con telecomando remoto dimmerabile tramite dispositivo apple bluetooth. Disponibile anche nella versione RGB con telecomando remoto. Alimentatore elettronico e LED integrato nel corpo lampada.

Table lamp reflected light, adjustable reflector. White painted aluminium structure, chromed support. LED light source with remote control, dimmable, apple bluetooth device. Available also in the version with LED- RGB with remote control. Electronic driver integrated in the body lamp.

799/L/1 Ø 60 H 66 32W LED 2000 lm bianco / white 3000K LED A++
799/L Ø 60 H 66 18W LED RGB 1800 lm LED A++







EVA

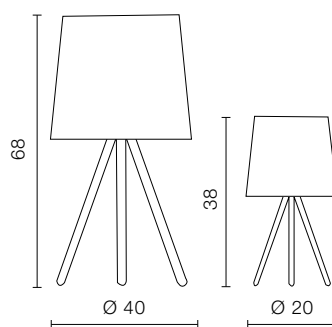
EMILIANA MARTINELLI, 2007



Lampada da tavolo a luce diffusa.
Struttura in alluminio satinato,
con diffusore in tessuto bianco,
nero o nella versione con
struttura verniciata nel colore
nero e diffusore in stoffa nera
NE/NE. Cavo di alimentazione
nel colore rosso.
Disponibile da tavolo in due
misure e nelle versioni da terra.

Table lamp diffused light.
Aluminium satin structure, white
or black fabric shade or with
structure and shade in black color
NE/NE version.
Red feeding cable.
Available of Table in two sizes
and also in the floor versions.

798/... Ø 40 H 68 1 X 12W E27 LED  A+
798/J/... Ø 20 H 38 1 X 5,3W E14 LED  A+



798/BI - 798/J/BI
struttura satinata,
diffusore bianco
satin structure,
white fabric shade



798/NE - 798/J/NE
struttura satinata,
diffusore nero
satin structure,
black fabric shade



798/NE/NE
798/J/NE/NE
struttura nera,
diffusore nero
black structure,
black fabric shade





MICO

UN DIFFUSORE IN METACRILATO OPAL BIANCO È SOSTENUTO DA UN PARTICOLARE DISCO IN METACRILATO FORATO, DI COLORE BIANCO O ROSSO, FISSATO ALLA BASE CROMATA O VERNICIATA LUCIDA. SI ORIGINA COSÌ UN GIOCO DI RIFLESSO DI COLORE CHE ESALTA LA DINAMICITÀ DI QUESTA GRANDE LAMPADA A LUCE DIFFUSA.

A DIFFUSER IN WHITE OPAL METHACRYLATE IS SUPPORTED BY A SPECIAL WHITE OR RED DISK IN PERFORATED METHACRYLATE, FIXED ON THE BASE THAT CAN BE CHROMED OR POLISHED. THIS GIVES RISE TO AN ENTERTAINING REFLECTION OF COLOR THAT EXALTS THE ENERGY OF THIS BEAUTIFUL LAMP WITH DIFFUSED LIGHT.



REFLECTS

CURVE
Sotto Squaglia
(ELIO' M)

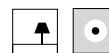
"MICO"

R=3/4

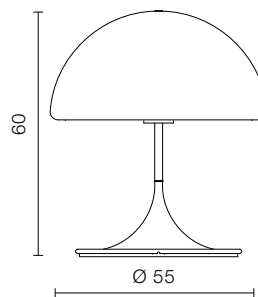
SADLER

MICO

ELIO MARTINELLI - MARC SADLER, 2003



lampada da tavolo a luce diffusa. Table lamp diffused light.
Struttura in metallo cromato, Metal chrome structure, white
diffusore in metacrilato opal opal methacrylate diffuser,
bianco, con disco diffusore with lower diffuser in white or red
inferiore in metacrilato satinato nel colour sanded methacrylate.
colore bianco o rosso. Led bulb. Led bulb.



793/... Ø 55 H 60 1 X 12W E27 LED **LED** A+



793/BI
bianco / bianco
white / white
base cromata
chromed base



793/RO
bianco / rosso
white / red
base cromata
chromed base



793/RO/RO
bianco / rosso
white / red
base rosso porpora
purple red base





L'AMICA

QUANDO PIACE PER LA SUA LINEA, PER LA SUA DUTTILITÀ, PER COME È COSTRUITA, UNA LAMPADA PUÒ BEN MERITARE L'APPELLATIVO DI "AMICA INSEPARABILE". PERFETTA AL TAVOLO DI LAVORO, A QUELLO DELL'HOBBY, ACCANTO ALLA POLTRONA O A LETTO QUANDO LEGGIAMO

WHEN THE DESIGN, FLEXIBILITY AND MANUFACTURE OF A LAMP ARE APPEALING, IT CAN JUSTIFIABLY BE CALLED "AN INSEPARABLE FRIEND". PERFECT FOR TABLE, FOR WORK OR HOBBIES, NEXT TO THE ARMCHAIR OR FOR READING IN BED.



L'AMICA


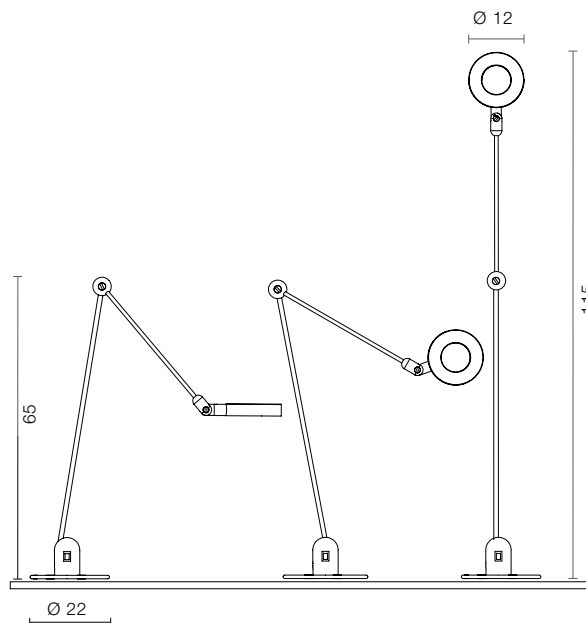
ELIO e EMILIANA MARTINELLI, 1990 - 2012



Lampada da tavolo a luce diretta. Braccio articolato in metallo e testa orientabile in alluminio, verniciato nel colore verde pistacchio, grigio o in nero lucido. Snodi stampati in resina nel colore antracite. Base in metallo e resina stampata nel colore antracite. Interruttore a doppia intensità di luce, inserito nel supporto del braccio. Sorgente di luce a LED integrato. Alimentatore elettronico sulla spina.

Table lamp diffused and direct light. Swivel arm with adjustable aluminium head, painted in grey, pistachio green or in glossy black. Joints in resin in anthracite colour. Base in metal and resin anthracite colour. Switch for double light intensity inside the arm. LED light source integrated. Electronic driver on the plug.

736/L/... Ø 12 L 115 9W LED 900 lm 3000K  A++



736/L/VE
verde pistacchio-pomello blu
pistachio green-blue knob



736/L/GR
grigio-pomello grigio
grey-grey knob



736/L/NE
nero lucido-pomello living coral
glossy black-living coral knob






ELMETTO

IL NOME NE IDENTIFICA SUBITO LA FORMA, CE LO IMMAGINEREMMO COSÌ ANCHE SE INVISIBILE. E' UNA PICCOLA LAMPADA DA TAVOLO IDEALE COMPAGNA DELLA SERA, SOPRA LA MENSOLA ACCANTO AL LETTO, VICINO AL DIVANO O DOVE VUOI UN PÒ DI LUCE O LEGGERE. UN PUNTO DI LUCE, DI COLORE E DI DESIGN NEL TUO MONDO.

ITS NAME IMMEDIATELY IDENTIFIES ITS SHAPE, WE COULD IMAGINE IT EVEN THOUGH IT WAS INVISIBLE. IT IS A SMALL TABLE LAMP, THE IDEAL MATE FOR THE EVENING, ON A SHELF NEAR YOUR BED, NEAR THE SOFA WHEREVER YOU WANT TO HAVE A LITTLE BIT OF LIGHT OR WHEREVER YOU WANT TO READ. A POINT OF LIGHT, A SHADE AND A HINT OF DESIGN INTO YOUR WORLD.



Martino

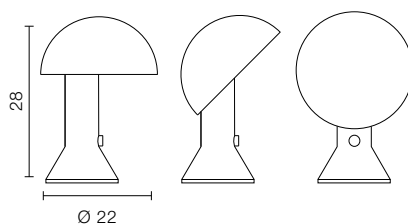
ELMETTO


ELIO MARTINELLI, 1976



Lampada da tavolo a luce diretta. Base e riflettore orientabile con schermo interno in alluminio verniciato nel colore bianco. Struttura stampata in resina. Colori bianco, nero, arancio, verde, giallo, blu, rosa e celeste pastello, rosso rubino e nel nuovo colore dorato.

Table lamp with direct light. Adjustable reflector with inside screen made of aluminium painted in white. Structure made of resin. Colored in white, black, orange, green, yellow, blue, ruby red, pink, blue sky pastel colors and the new golden version.



685/... Ø 22 H 28 1 X 5,3W E27 LED  A+



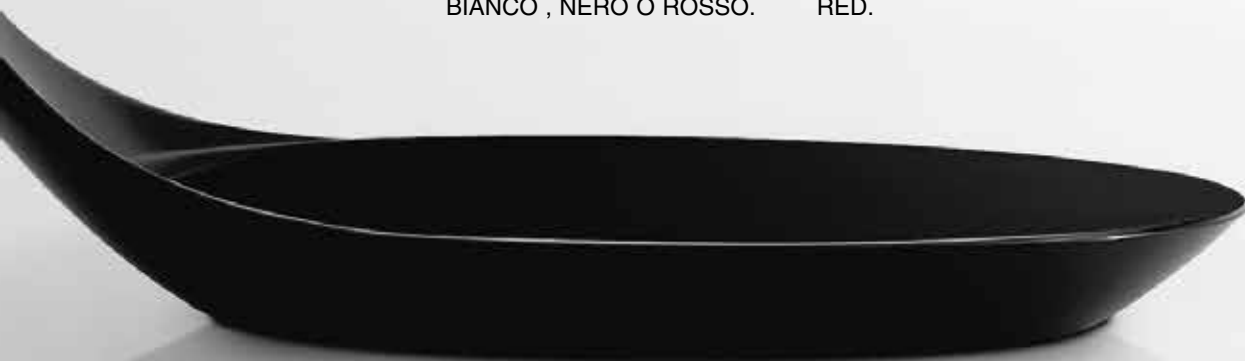


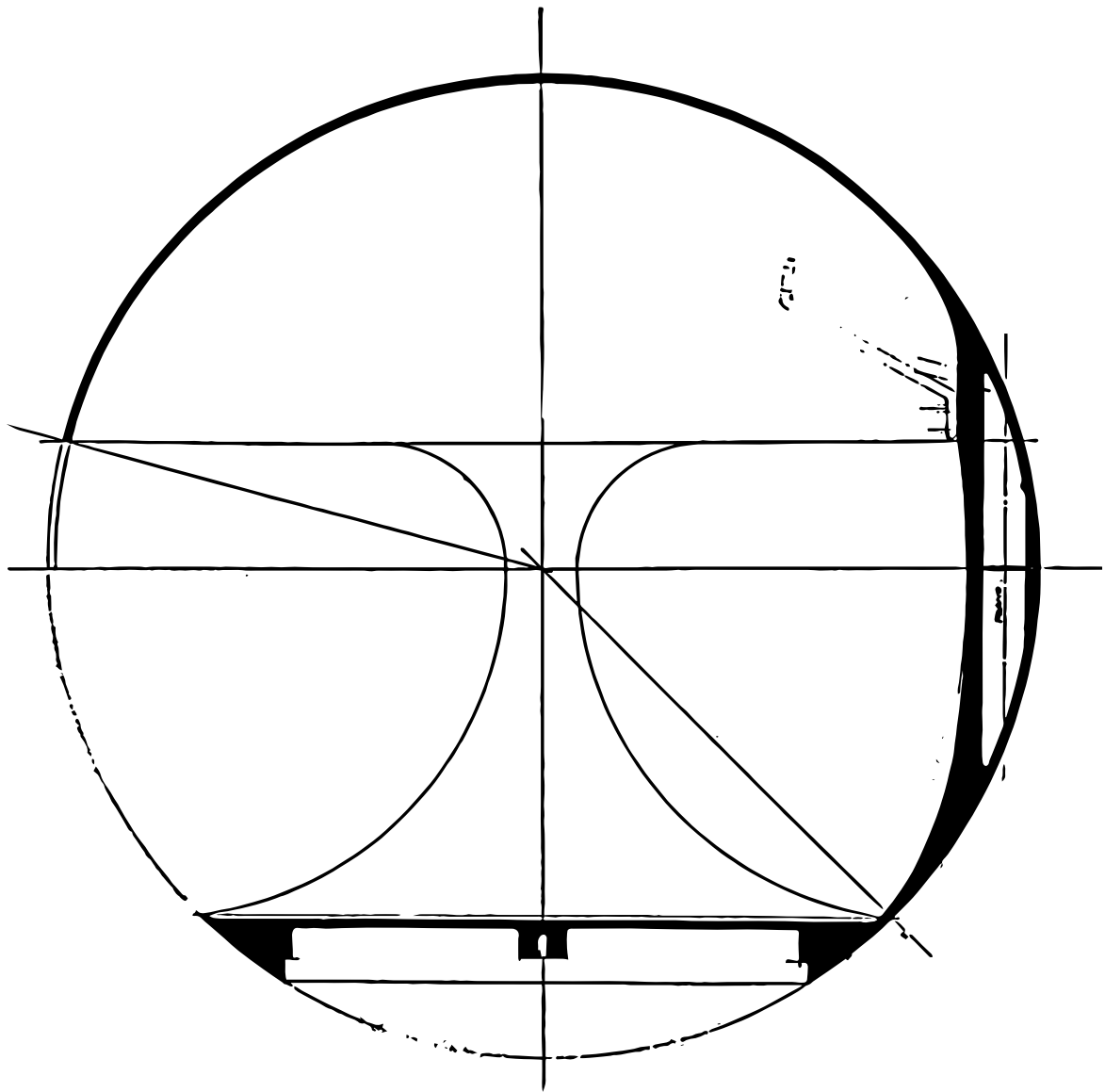


COBRA

LA LAMPADA È RACCHIUSA IN UNA SFERA, DUE PIANI ORIZZONTALI DIVIDONO IL RIFLETTORE DALLA BASE. IL MOVIMENTO ROTATORIO DEL RIFLETTORE INTORNO ALLO SNODO CENTRALE VA A DESCRIVERE SEMPRE NUOVE SFERE. UNA FORMA SINUOSA DINAMICA E SCATTANTE, COME IL COBRA CHE OSCILLA IPNOTIZZATO DALLA MUSICA MA PRONTO ALLO SCATTO. STAMPATA IN UN UNICO MATERIALE, RESINA TERMOINDURENTE, BRILLANTE NEL COLORE BIANCO, NERO O ROSSO.

THIS LAMP IS HELD INTO A SPHERE, TWO HORIZONTAL TOPS SEPARATE THE REFLECTOR FROM THE BASE. THE REFLECTOR'S ROTATORY MOVEMENT AROUND THE CENTRAL ARTICULATION CONSTANTLY DESCRIBES NEW SPHERES. A SINUOUS, DYNAMIC AND AGILE SHAPE, LIKE A COBRA THAT SWINGS HYPNOTIZED BY THE MUSIC BUT READY TO THE SPRING. IT IS MOULDED WITH ONE SINGLE MATERIAL, THAT IS TO SAY THERMOSETTING RESIN, AND AVAILABLE IN BRIGHT COLOURS, WHITE, BLACK OR RED.





Machinistio.





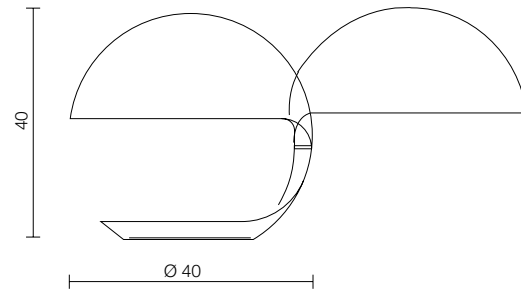
COBRA


ELIO MARTINELLI, 1968



Lampada da tavolo a luce diretta, formata da due corpi stampati in resina, nel colore bianco o nero. In occasione dei suoi 50 anni di produzione, Cobra viene proposta nella versione firmata nel colore rosso. Il corpo inferiore ruota sulla base sottostante in acciaio ed è collegato al corpo superiore tramite un giunto centrale che permette la rotazione di 360°. Riflettore interno in alluminio verniciato nel colore bianco. Disponibile anche nelle diverse versioni del progetto Cobra Texture, vedi nostro sito web.


Reading lamp with direct light, made with two resin molded bodies, white or black color. For the 50th anniversary of its production, a new red version of the Cobra lamp is proposed with the designer's signature. The lower body part turns on a steel made base connected with the upper body part by means of a central joint for a 360° rotation. The interior reflector is made with white painted aluminium. Available also in different versions Cobra Texture project, see our webside.



629/... Ø 40 1 X 12W E27 LED  A+



629/BI
bianco / white



629/NE
nero lucido
glossy black

COBRA ROSSO
versione firmata
per i suoi 50 anni
Cobra red
signed version
for its 50 years



629/RO
rosso lucido
glossy red







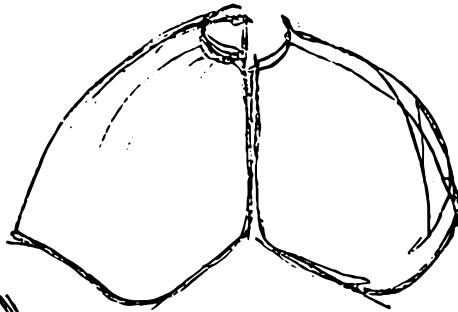
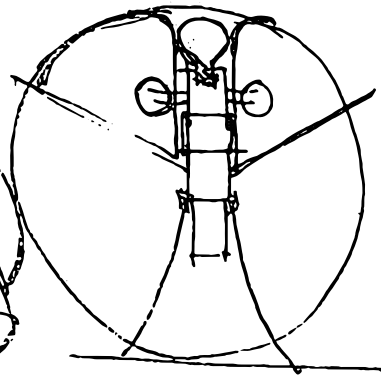
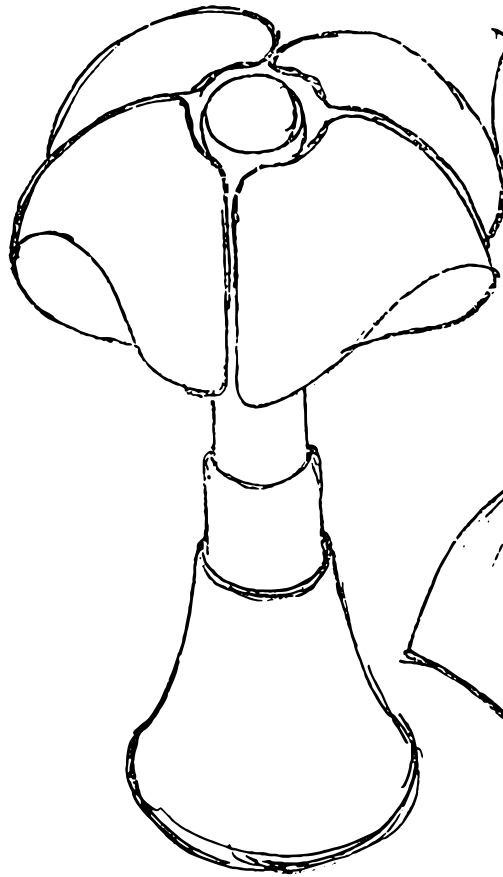
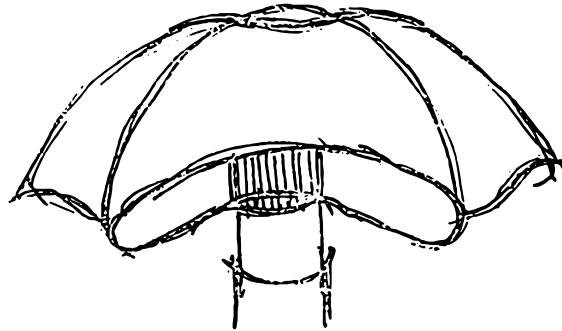




PIPISTRELLO

UNA LAMPADA INIMITABILE, PRODOTTA NEGLI ANNI SESSANTA E TUTT'ORA IN CATALOGO, CON UN CARATTERE DECISO. UN GROSSO POMELLO UNISCE IL DIFFUSORE STAMPATO IN METACRILATO OPAL BIANCO ALLA BASE TELESCOPICA IN ACCIAIO INOX SATINATO. IL RISULTATO UNA LUCE DIFFUSA E COLTA, UN'ICONA DEL DESIGN.

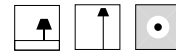
AN INIMITABLE LAMP, PRODUCED IN THE 60S AND IS STILL IN THE CATALOGUE, WITH A DETERMINED CHARACTER. A BIG KNOB LINKS THE DIFFUSER, PRESSED IN WHITE OPAL METHACRYLATE, TO THE TELESCOPIC BASIS MADE OF SATIN STAINLESS STEEL. IT RESULTS A DIFFUSED AND HIGH-LEVEL LIGHT, AN ICON OF DESIGN.



jaoulenti

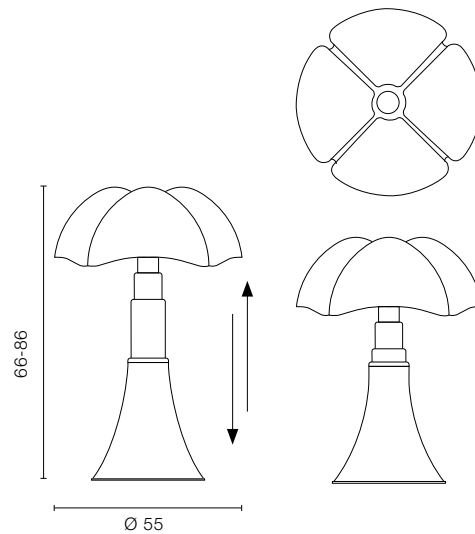
PIPISTRELLO

GAE AULENTI, 1965




Lampada da tavolo o da terra a luce diffusa, regolabile in altezza, telescopio in acciaio inox satinato. Diffusore in metacrilato opal bianco, base e pomello in alluminio verniciato nel colore bianco, testa di moro, rosso agave, ottone satinato e in alluminio satinato. Completo di lampadine a LED.

Table or floor lamp, diffused light. Adjustable height, glazed stainless steel telescope. White opal methacrylate diffuser. Base and knob of white, dark brown, purple red, glossy black, agave green painted aluminium, in satin brass, and in satin aluminium version. LED bulbs included.



620/... Ø 55 H 66-86 4 X 5W E14 LED **LED** A+



620/BI
bianco
white

620/VE
verde agave
agave green



620/MA
testa di moro
dark brown

620/OT
ottone satinato
brass satin



620/RO
rosso porpora
purple red



620/NE
nero lucido
glossy Black



620/AL
alluminio satinato
satin Aluminium



PIPISTRELLO

GAE AULENTI, 1965 - 2014

LED GREEN



Lampada da tavolo o da terra a luce diffusa, regolabile in altezza.

Telescopio in acciaio inox satinato.

Diffusore in metacrilato opal bianco.

Base e pomello in alluminio

verniciato nel colore bianco, testa

di moro, rosso porpora, nero lucido,

titanio, verde agave, ottone satinato,

alluminio satinato e in rame.

Sorgente di luce a LED.

Alimentatore elettronico a spina.

Table or floor lamp, diffused light, adjustable height.

Glazed stainless steel telescope.

White opal methacrylate diffuser.

Base and knob: white, dark brown,

glossy black, purple red, titanium,

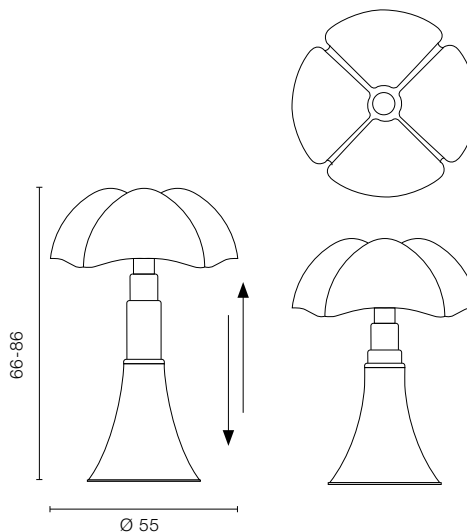
agave green, coated aluminium,

satinized aluminium, copper and


satin brass.

With LED light source.

Electronic driver on the plug.



620/DIM/L/1/... Ø 55 H 66/86 14W LED 1400 lm 2700K  A++



620/DIM/L/1/BI
bianco
white

620/DIM/L/1/AL
alluminio satinato
satin aluminium



620/DIM/L/1/MA
testa di moro
dark brown

620/DIM/L/1/RO
rosso porpora
purple red



620/DIM/L/1/NE
nero lucido
bright black

620/DIM/L/1/CU
rame
copper



620/DIM/L/1/TI
titanio
titanium

620/DIM/L/1/OT
ottone satinato
brass satin



620/DIM/L/1/VE
verde agave
agave green







PIPISTRELLO MED

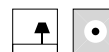




PIPISTRELLO MED


LED GREEN

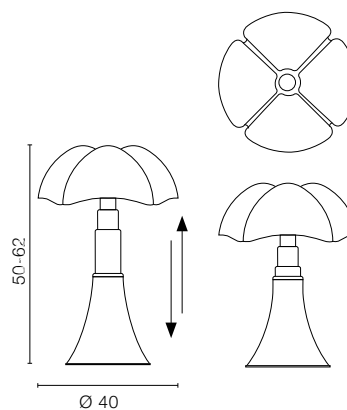
GAE AULENTI, 1965 - 2017



Lampada da tavolo a luce diffusa, regolabile in altezza. Telescopio in acciaio inox, diffusore in metacrilato opal bianco. Base e pomello in alluminio verniciato nel colore bianco, testa di moro, verde agave o ottone satinato. Sorgente di luce a LED. Alimentatore elettronico dimmerabile a spina.

Table lamp, diffused light, adjustable height. Glazed stainless steel telescope. White opal methacrylate diffuser. Base and knob: white, dark brown, green agave painted aluminium or satin brass. With LED light source. Dimmable electronic driver on the plug.

620/MED/DIM/... Ø 40 H 50/62 9W LED 850 lm 2700K  A++



620/MED/DIM/MA
testa di moro
dark brown



620/MED/DIM/BI
bianco
white



620/MED/DIM/VE
verde agave
agave green



620/MED/DIM/OT
ottone satinato
brass satin



MINIPISTRELLO

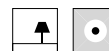




MINIPISTRELLO

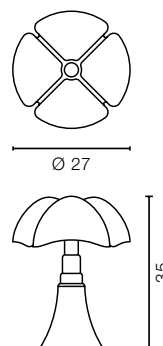
LED GREEN

GAE AULENTI, 1965 - 2013



Lampada da tavolo a luce diffusa.
Struttura in acciaio inox, diffusore in metacrilato opal bianco, base e pomello in alluminio verniciato nel colore bianco, testa di moro, rosso porpora, titanio, verde agave o dorato, rame e in ottone satinato. Alimentatore elettronico sulla spina. Sorgente di luce a LED.

Table lamp diffused light.
Glazed stainless steel structure, white opal methacrylate diffuser. Base and knob lacquered aluminium in white, dark brown, purple red, titanium, agave green, in golden, copper or brass satin. Electronic driver on the plug. LED light source.



620/J/... Ø 27 H 35 7W LED 700 lm 2700K A++

620/J/DIM/T/... Ø 27 H 35 7W LED 700 lm 2700K A++

con sensore touch dimmerabile / with touch control dimmable



620/J/BI
620/J/DIM/T/BI
bianco
white

620/J/MA
620/J/DIM/T/MA
testa di moro
dark brown

620/J/RO
620/J/DIM/T/RO
rosso porpora
purple red

620/J/TI
620/J/DIM/T/TI
titanio
titanium

620/J/CU
620/J/DIM/T/CU
rame
copper

620/J/AU
620/J/DIM/T/AU
dorato
golden

620/J/VE
620/J/DIM/T/VE
verde agave
agave green

620/J/OT
620/J/DIM/T/OT
ottone satinato
brass satin





MINIPISTRELLO
CORDLESS





MINIPIPISTRELLO CORDLESS

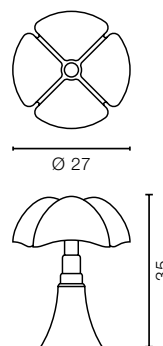
LED GREEN

GAE AULENTI, 1965 - 2017



Grazie alla tecnologia a LED il Minipipistrello è disponibile, oggi nella nuova versione portatile, dimmerabile, cord-less, con batteria ricaricabile e sensore touch. Il Minipipistrello, pronto da portare ovunque tu desideri: per una cena romantica, un appuntamento in terrazza, un compagno ideale per chi non vuole limiti. Sistema cord-less ricaricabile (carica batteria e batteria forniti) tramite porta Micro-USB/Type-C durata 4/5 ore. Ricaricabile anche con power-banks compatibili. Lampada a luce diffusa, telescopio in acciaio inox, diffusore in metacrilato opal bianco, base e pomello in alluminio verniciato nel colore bianco, testa di moro o verde agave.

Thanks to LED technology the Minipipistrello is available today in the new portable version, dimmable, cord-less, with rechargeable battery and touch sensor. The Minipipistrello, is ready to take you wherever you want: for a romantic dinner, a meeting on the terrace, an ideal companion for those who do not want limits. Cord-less rechargeable system (battery and charger supplied) by Micro-USB port /Type-C duration 4/5 hours. Also rechargeable with power-compatible banks. Lamp with diffused light, stainless steel telescope, diffuser in white opal methacrylate, painted aluminium base and knob in white, dark brown or agave green colors.



620/J/DIM/T/CL/... Ø 27 H 35 4,5W LED 350 lm 2700K **LED** A++



620/J/DIM/T/CL/BI
bianco
white



620/J/DIM/T/CL/MA
testa di moro
dark brown



620/J/DIM/T/CL/VE
verde agave
agave green



TROLLEY

EMILIANA MARTINELLI, 2018

Per ricaricare e trasportare il Minipipistrello cordless è stato studiato un carrello dotato di cavo di alimentazione per il collegamento alla rete e di caricabatterie a jack nella parte centrale. Struttura in alluminio verniciato nel colore nero e manico in legno. L'autonomia di ogni Minipipistrello è di circa 6 ore e il tempo di ricarica è di 5 ore.

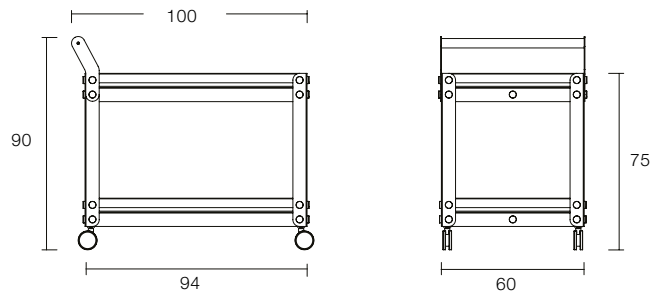
This trolley has been designed to charge and move the Minipipistrello cordless. It is provided of power cable for the connection and of a battery charger with a jack on the central part. Aluminum structure painted in black and wooden handle. The autonomy of each Minipipistrello is about 6 hours and the recharge time is 5 hours.

40500/NE 60 X 100 H 90



Particolare dell'attacco di ricarica a Jack sul cono di base del Minipipistrello cordless. Il carrello può caricare 12 Minipipistrello cordless in contemporanea.

Detail of the jack charging port on the base cone of the Minipipistrello cordless. The trolley can charge 12 Minipipistrello cordless simultaneously.



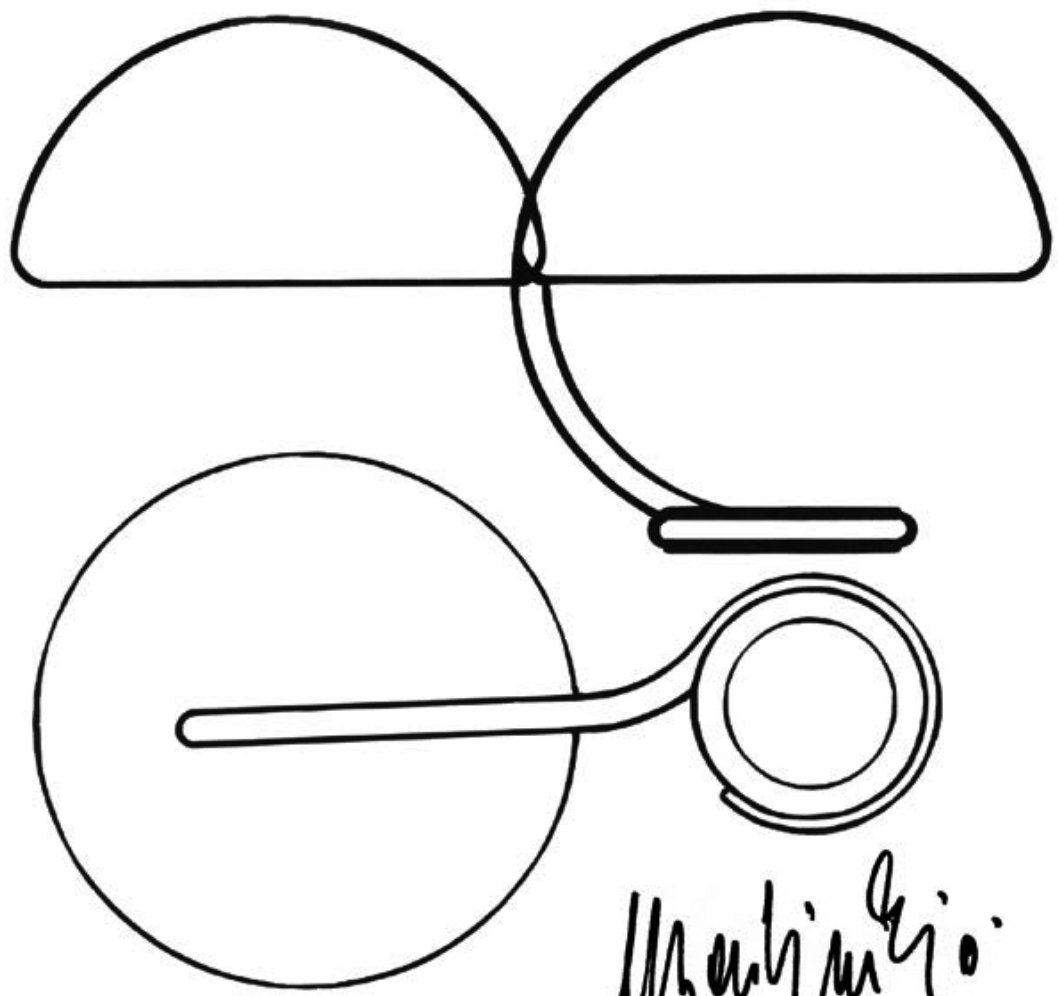





SERPENTE

UN CORPO LUMINOSO DALLA LUCE DIFFUSA. UN BRACCIO GIREVOLE SUL PERNO CENTRALE COMPRENDE IL DIFFUSORE IN METACRILATO OPAL BIANCO E SCENDE AD AVVOLGERE LA BASE CIRCOLARE IN METALLO CONFERENDO DINAMICITÀ ALLA LAMPADA PROGETTATA NEL 1965.

A LIGHTING BODY, DIFFUSED LIGHT. A SWIVEL ARM ON THE CENTRAL PIVOT INCLUDES THE METHACRYLATE OPAL WHITE SHADE DESCENDS TO WRAP THE CENTRAL METAL BASE GIVING DYNAMICITY TO THE LAMP. DESIGNED AND PRODUCED IN THE 1965.



Machining





SERPENTE

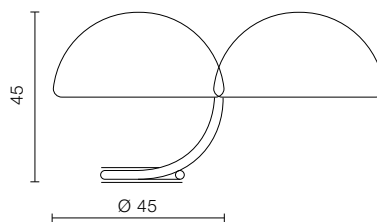
ELIO MARTINELLI, 1965




258

Lampada da tavolo a luce diffusa.
Braccio girevole e diffusore
stampato in metacrilato opal bianco.
Braccio e base in metallo verniciato
nel colore bianco o dorato.
Led bulb.


Table lamp diffused light.
Swivelling upper arm and white opal
methacrylate diffuser.
Metal painted structure in white
and in golden color.
Led bulb.



599 ... Ø 45 H 45 1 X 12W E27 LED  A+



599
bianco / white



599/AU
oro perlato
pearly gold





 
MATERIALE
VARIO PER
CAMPIONATURE
PER OFFICINA



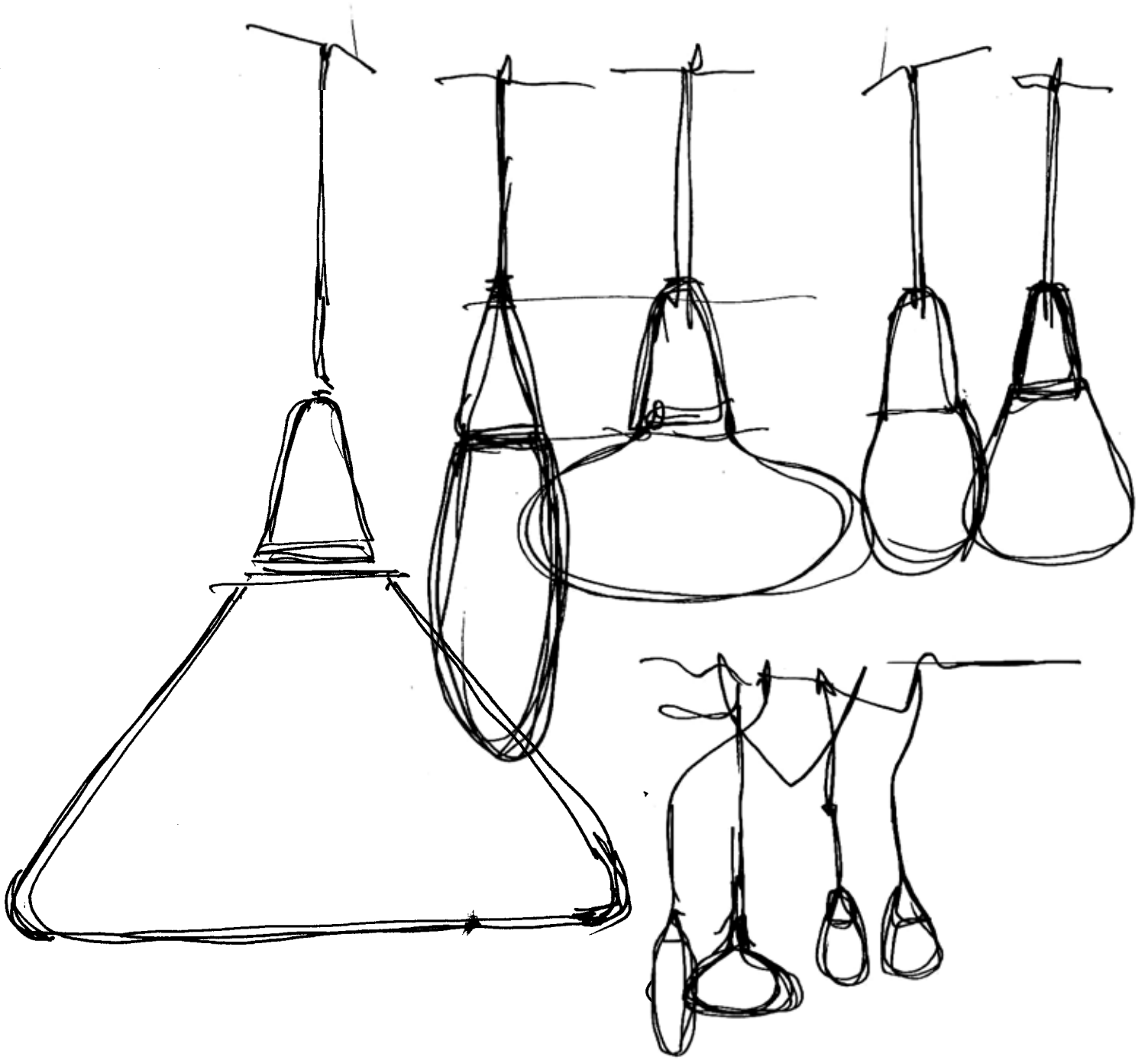
LAMPADE A SOSPENSIONE HANGING LAMPS



CIULIFRULI


ALLEGRA, LEGGERA E FUNZIONALE, CIULIFRULI E' PROGETTATA PER ESSERE APPESA TRA I RAMI DEGLI ALBERI O SOSPESA AL SOFFITTO, DA SOLA O A GRAPPOLO NELLA VERSIONE DA INTERNO. UN GIOCO DI FORME E COLORI IN GRADO DI RAVVIVARE UN AMBIENTE. REALIZZATA INTERAMENTE IN POLIETILENE CON LO STAMPAGGIO ROTAZIONALE .

JOYFUL, LIGHT AND FUNCTIONAL, CIULIFRULI BORN TO BE HANGING BETWEEN TREE LIMBS OR SUSPENDED ON CEILING , ALONE OR BUNCH FOR INTERIOR VERSION. A GAME OF SHAPES AND COLORS ABLE TO LIVEN UP EVERY ROOM. REALIZED ENTIRELY IN POLYETHYLENE WITH ROTATIONAL MOLDING.



FRUTA - FRUTTI
CILI FRUTTI... sempre a Eley!

Alberto Tomba







Lampada a sospensione per interno a luce diffusa da comporre con supporto + diffusore in polietilene stampati in rotazionale. Diffusori nel colore bianco in 5 misure e supporti in 5 colori. Per lampadina a LED.

Tre versioni:

Sospensione SINGOLA (A), con cavo bianco, diffusore e rosone. Versione a GRAPPOLO (B3 - B5) e versione a RAGNO (C3 - C5) vedi pagina successiva.

Hanging lamp diffused light for indoor to compose with support + diffuser in polyethylene rotational moulded. White diffusers in 5 sizes and supports in 5 different colours. For LED bulb.

Three versions:

SINGLE suspension (A) with white cable, diffuser and rose. CLUSTER version (B3 - B5) and SPIDER version (C3 - C5) see next page.

Versione singola (A):

Composta da 1 diffusore 30859, e da 1 supporto 30857 in 5 colori con cavo bianco completa di piccolo rosone per il fissaggio al soffitto.

Single version (A):

Composed of 1 diffuser 30859, and of 1 support 30857 in 5 colors with white cable complete of little rose to fix on the ceiling.


Diffusore intercambiabile in 5 dimensioni nel colore bianco.


30859/BI	Ø 16 H 16	1
30860/BI	Ø 23 H 19	2
30861/BI	Ø 15 H 29	3
30862/BI	Ø 29 H 12,5	4
30903/BI	Ø 50 H 40	5

Diffuser interchangeable in 5 size in white color.


30859/BI	Ø 16 H 16	1
30860/BI	Ø 23 H 19	2
30861/BI	Ø 15 H 29	3
30862/BI	Ø 29 H 12,5	4
30903/BI	Ø 50 H 40	5


Supporto colorato

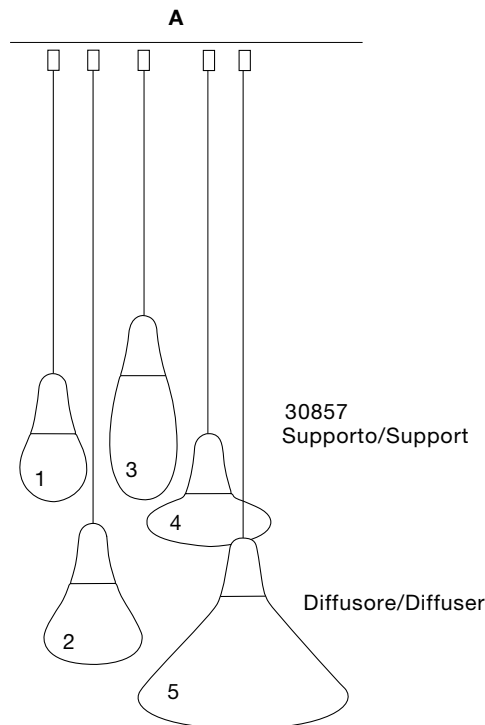
30857/... 1X14W E27 LED  A+ per diffusori mod. 1-2-3-5

1X5,3W E27 LED  A+ per diffusore mod. 4

Colored support

30857/... 1X14W E27 LED  A+ for diffusers mod. 1-2-3-5

1X5,3W E27 LED  A+ for diffuser mod. 4



30857/BI
bianco / white

30857/AZ
azzurro / light blue

30857/VE
verde / green




30857/GI
giallo / yellow

30857/RO
rosso / red

Disponibile anche nella versione da esterno (IP65) con cavo arancio e spina.

Available also outdoor versions (IP65) with orange cable and plug.



CIULIFRULI

INDOOR

ALFONSO FEMIA & EMILIANA MARTINELLI, 2015



La lampada Ciulifruli è disponibile, oltre che nella versione singola, (vedi pagina precedente) nella versione a GRAPPOLO B3-B5 e nella versione a RAGNO C3-C5.

The lamp Ciulifruli is available, as well as in the single version, (see previous page) in the CLUSTER version B3-B5 and in the SPIDER version C3-C5.

COMPONENTI:

Supporto in 5 colori

30863/... 1 X 14W E27 LED **LED** A+
per diffusori 1-2-3-5
1X5,3W E27 LED per diffusore 4

Diffusore

30859/BI	Ø 16 H 16	1
30860/BI	Ø 23 H 19	2
30861/BI	Ø 15 H 29	3
30862/BI	Ø 29 H 12,5	4
30903/BI	Ø 50 H 40	5

Rosone per versione a GRAPPOLO con 3 lampade.

30901/BI Ø 16 H 4 bianco

Rosone per versione a GRAPPOLO con 5 lampade

30867/BI Ø 16 H 4 bianco

Rosone per versione a RAGNO con 3 lampade

30864/BI Ø 40 H 4 bianco

Rosone per versione a RAGNO con 5 lampade

30865/BI Ø 40 H 4 bianco

ESEMPI DI COMPOSIZIONE:

Versione a grappolo (B3)

con 3 lampade:

3 Supporti 30863 in 5 colori (BI / AZ / GI / RO / VE), con cavo bianco.

1 Rosone 30901

3 Diffusori

30859/30860/30861/30862/ 30903

Versione a grappolo (B5)

con 5 lampade:

5 Supporti 30863 in 5 colori (BI / AZ / GI / RO / VE) con cavo bianco.

1 Rosone 30867

5 Diffusori

30859/30860/30861/30862/ 30903

Versione a ragno (C3)

con 3 lampade:

3 Supporti 30863 in 5 colori (BI / AZ / GI / RO / VE), con cavo bianco.

1 Rosone 30864

3 Diffusori

30859/30860/30861/30862/ 30903

Versione a ragno (C5)

con 5 lampade:

5 Supporti 30863 in 5 colori (BI / AZ / GI / RO / VE), con cavo bianco.

1 Rosone 30867

5 Diffusori

30859/30860/30861/30862/ 30903

COMPONENTS:

Supports in 5 colors

30863/... 1 X 14W E27 LED **LED** A+
for diffusers 1-2-3-5
1X5,3W E27 LED for diffuser 4

Diffuser

30859/BI	Ø 16 H 16	1
30860/BI	Ø 23 H 19	2
30861/BI	Ø 15 H 29	3
30862/BI	Ø 29 H 12,5	4
30903/BI	Ø 50 H 40	5

Rose for CLUSTER version with 3 lamps

30901/BI Ø 16 H 4 white

Rose for CLUSTER version with 5 lamps

30867/BI Ø 16 H 4 white

Rose for SPIDER version with 3 lamps

30864/BI Ø 40 H 4 white

Rose for SPIDER version with 5 lamps

30865/BI Ø 40 H 4 white

EXAMPLES OF COMPOSITION:

Cluster version (B3)

with 3 lamps:

3 Supports 30863 in 5 colors (BI / AZ / GI / RO / VE), with white cable.

1 Rose 30901

3 Diffusers

30859/30860/30861/30862/ 30903

Cluster version (B5)

with 5 lamps:

5 Supports 30863 in 5 colors (BI / AZ / GI / RO / VE) with white cable.

1 Rose 30867

5 Diffusers

30859/30860/30861/30862/ 30903

Spider version (C3)

with 3 lamps:

3 Supports 30863 in 5 colors (BI / AZ / GI / RO / VE), with white cable.

1 Rose 30864

3 Diffusers

30859/30860/30861/30862/ 30903

Spider version (C5)

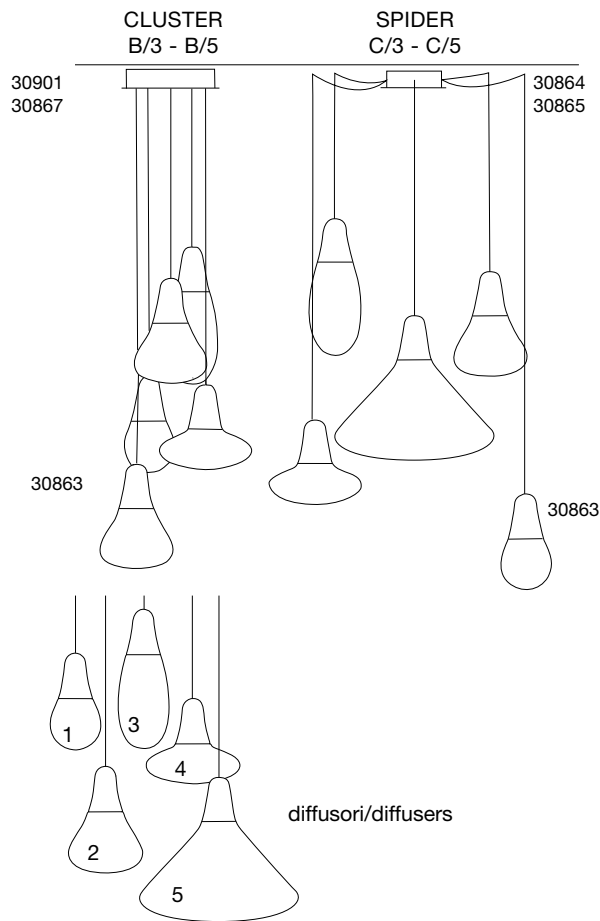
with 5 lamps:

5 Supports 30863 in 5 colors (BI / AZ / GI / RO / VE), with white cable.

1 Rose 30867

5 Diffusers

30859/30860/30861/30862/ 30903



Support/supports



30863BI
bianco / white

30863/AZ
azzurro / light blue



30863/GI
giallo / yellow

30863/RO
rosso / red



30863/VE
verde / green








SUJU

UNA LINEA ROSSA DIVIDE LO SPAZIO, UN CILINDRO BIANCO LO ILLUMINA. TU NE REGOLI L'ALTEZZA CON UN SEMPLICE MOVIMENTO ARROTOLANDO O SROTOLANDO IL CAVO SUL CORPO LAMPADA. UNA SOLUZIONE DIVERSA DI ORIENTABILITÀ.

A RED LINE DIVIDES THE SURROUNDING SPACE, A WHITE CYLINDER ILLUMINATES IT. YOU CAN PERSONALLY ADJUST HEIGHT SIMPLY BY ROLLING THE CABLE ON THE BODY OF THE LAMP UP OR DOWN. AN ORIGINALLY DIFFERENT SOLUTION TO ORIENT LIGHT.



SUJU

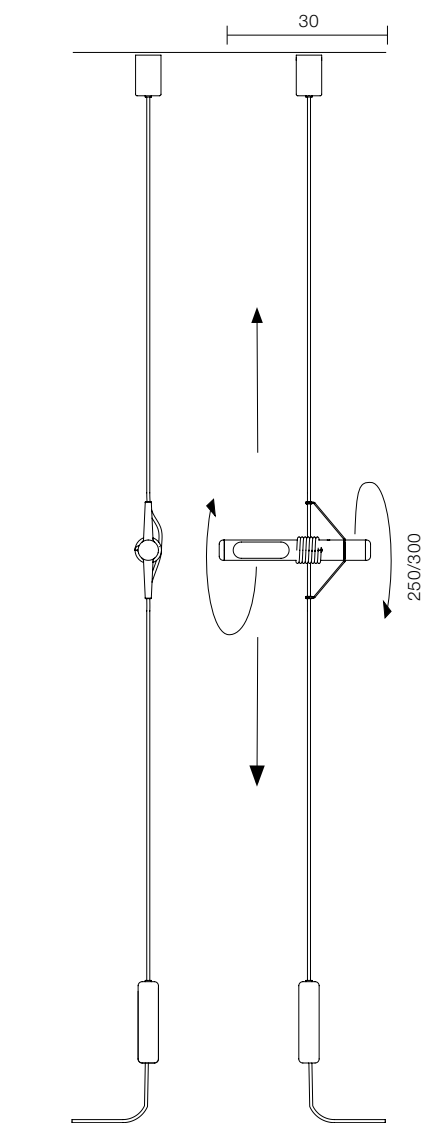
MICHAEL GELDMACHER, 2017




Lampada da soffitto a luce diretta orientabile e regolabile in altezza tramite la rotazione del corpo lampada, arrotolando e srotolando l'apparecchio sul cavo teso di alimentazione. Sorgente di luce a LED integrato, supporto inferiore dotato di cavo con alimentatore elettronico a spina.

Ceiling lamp, swivel direct light, height adjustable by rolling up and down the body lamp on the stretched power cable. Integrated LED light source. Cable with electronic driver on the plug in the inferior support.

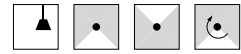
21004/BI Ø 4 L 30 8W LED 720 lm 3000K  A++





COASSIALE

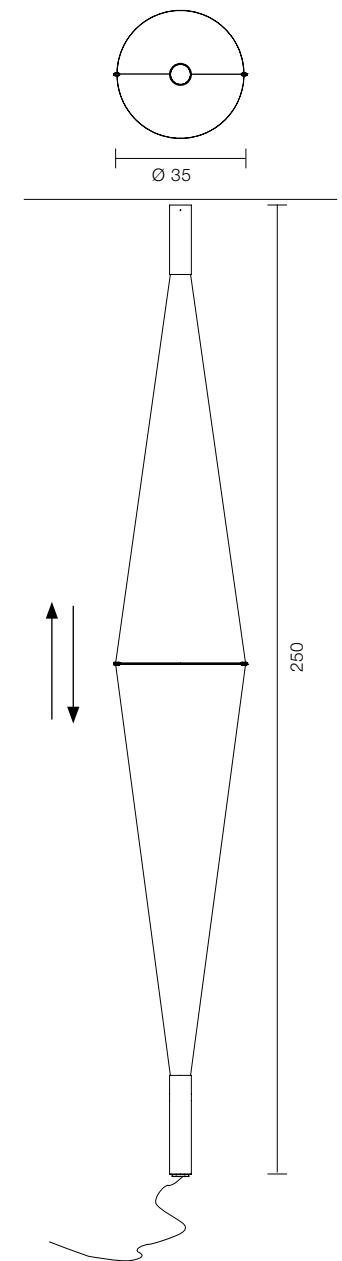
VITTORIO VENEZIA, 2017



Lampada a luce diretta e indiretta emessa dalle sorgenti di luce a LED contenute all'interno dei due supporti cilindrici in alluminio verniciato, posti alle estremità dei due cavi tesi di alimentazione con funzione uno di attacco al soffitto e l'altro di contrappeso. La luce si riflette su un disco orientabile in metacrilato opal bianco che distanzia e scorre lungo i due cavi, in modo da creare diversi effetti di luce. Supporto inferiore completo di cavo con alimentatore elettronico a spina.

Direct and indirect light, thanks to the LED light sources hold inside two colored aluminium cylindrical supports which are at the endpoint of the twice power cables. One is for the ceiling connection, the other one is used as a counter-weight. The light is reflected on a swivel disk in a white opal methacrylate material which spaces and slides along two cables, to create different light effects. Inferior cylindrical support with a cable and an electronic driver on the plug.

2885/S/NE Ø 35 H 250 2 X 10W LED 2000 lm 3000K  A++





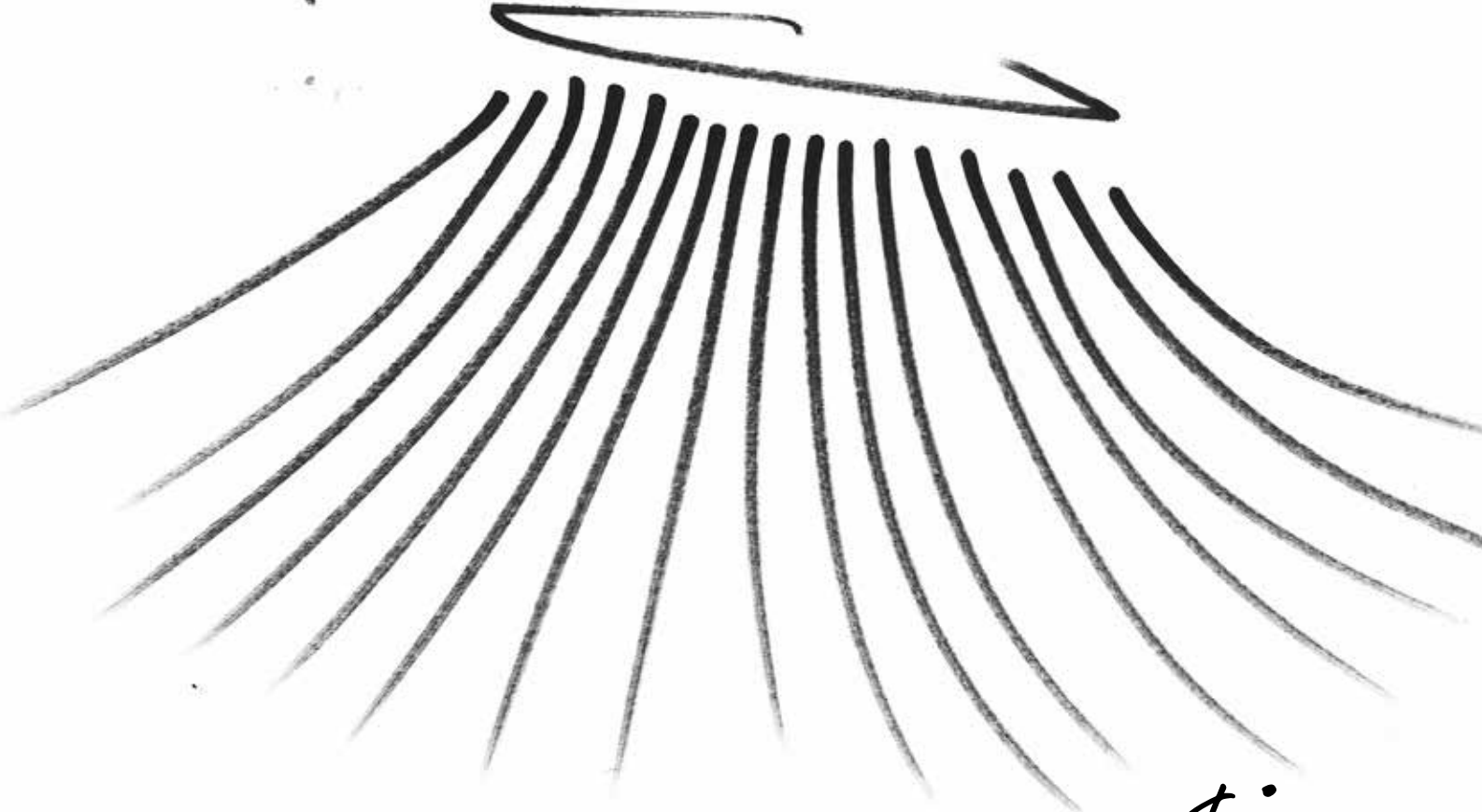


PLISSÉ

LA RIFRAZIONE DELLA LUCE
DI UNA INVISIBILE CORONA DI
LED SUI SEGNI GRAFICI SUL
DIFFUSORE IN METACRILATO
TRASPARENTE DEFINISCE
IL SENSO E LA FORMA DI
PLISSÉ INNOVATIVA NELLA
TRADIZIONE.

THE REFRACTION OF THE
LIGHT OF AN INVISIBLE
LED CROWN ON THE
GRAPHIC SIGNS OF THE
DIFFUSER IN TRANSPARENT
METHACRYLATE DEFINES
THE SENSE AND SHAPE
OF THE PLISSÉ LAMP
INNOVATIVE IN TRADITION.

Missé



Ami





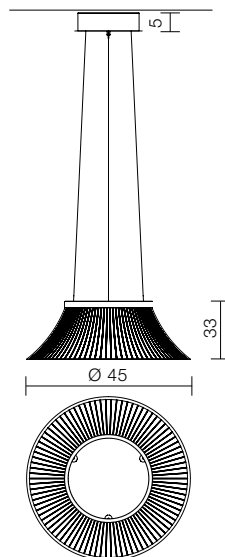
PLISSÉ

EMILIANA MARTINELLI, 2017



Lampada a sospensione a luce diffusa, caratterizzata dal diffusore in metacrilato trasparente con segni grafici a laser, che illuminati da una sorgente di luce a LED all'interno del supporto circolare in alluminio verniciato nel colore antracite, definiscono la sua forma. Alimentatore elettronico all'interno del rosone al soffitto.

Hanging lamp, diffused light. With a transparent methacrylate diffuser and laser drawn lines effect, which are lighted by a LED light source inside an anthracite painted aluminium circular support, defines its shape. Electronic driver integrated in the ceiling rose.



21002/AN Ø 45 H 33 11,5W LED 1150 lm 3000K  A++





MODENA

UNA SOSPENSIONE DOVE LA SORGENTE DI LUCE A LED È RACCHIUSA DA UN DIFFUSORE IN METACRILATO E DA UNA FASCIA TRAFORATA CHE VENGONO SOSTENUTI DA UN SUPPORTO CHE PERMETTE L'ORIENTABILITÀ.

A PENDANT LAMP IN WHICH THE LED LIGHT SOURCE IS ENCLOSED INSIDE A METHACRYLATE DIFFUSOR AND A PERFORATED BAND SUPPORTED BY A SWIVEL DEVICE.





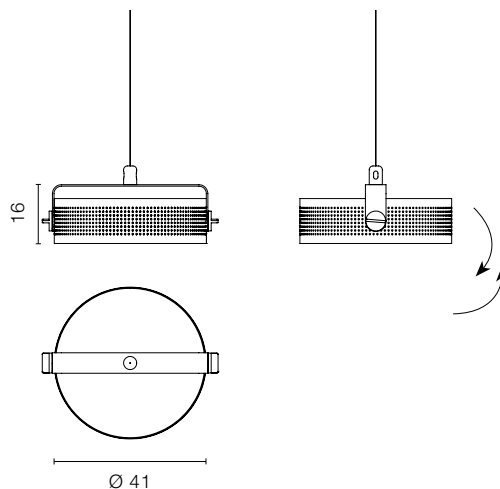
MODENA

STUDIO AREA-17, 2016



Lampada a sospensione orientabile a luce diretta. Struttura in alluminio verniciato in 3 colori: nero con pomelli dorati, bianco con pomelli dorati, bianco con pomelli arancio, corten con pomelli rossi. Diffusore in metacrilato opal bianco. Per sorgente di luce a LED e alimentatore dimmerabile. Integrato nel corpo lampada.


Swivel hanging lamp direct light. Structure in 3 colours painted aluminium: black color with knobs golden, white color with knobs orange, corten color with knobs red. For LED light source and dimmable driver inside the body lamp.




2099/L/1/... Ø 41 H 16 13W LED 1600 lm 3000K **LED** A++



2099/L/1/NE
nero / black
oro / gold



2099/L/1/BI
bianco / white
arancio / orange



2099/L/1/CO
corten / corten
rosso / red

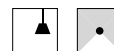


AWARD:
- ARCHITIZER A+AWARDS
"SPECIAL MENTION 2017"



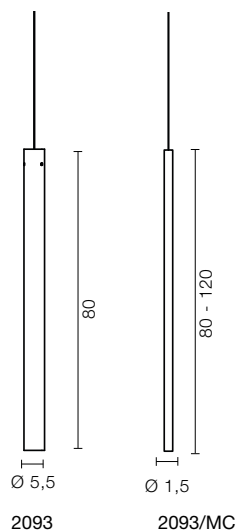
KOKOUNO




STUDIO PLS & LORENZO PERINI e EMILIANA MARTINELLI, 2009




Lampada a sospensione a luce diretta. Struttura in tubolare di alluminio o in barra di metacrilato trasparente. Lampada singola con rosone o combinata, vedi esempi nelle foto in basso. Per sorgente di luce a LED. Alimentatore elettronico incluso nel tubolare.

Hanging lamp, direct light. Aluminium tubular structure or transparent methacrylate bar. Singular lamp with ceiling rose or multiple combining several lamps, see photos. For Led light source. With electronic driver included in the tubular.



2093/...	Ø 5,5 H 80	10W LED 1000 lm 3000K  A++ 25° (35° a richiesta/on request)
2093/MC/80/LU	Ø 5,5 H 80	3W LED  A++
2093/MC/120/LU	Ø 5,5 H 120	3W LED  A++



2093/LU
lucido / polished

2093/NE
nero / black



2093/BI
bianco / white

2093/AU
dorato / golden



2093/MC/80/LU
2093/MC/120/LU
metacrilato trasparente
transparent methacrylate



Esempio di
combinazione con più
lampade mod 2093 e
2093/MC

Example of
combination with more
lamps mod 2093 and
2093 / MC




MAGGIOLONE

UN GRANDE RIFLETTORE CON UN DIFFUSORE IN METAGRILATO AL SUO INTERNO NASCONDONO CON STUPORE LA SORGENTE LUMINOSA A LED CONSENTENDO LA DIFFUSIONE OMOGENEA DELLA LUCE NELL'AMBIENTE.

A LARGE REFLECTOR WITH A METHACRYLATE DIFFUSER INSIDE SURPRISINGLY HIDE THE LED LIGHT SOURCE, YIELDING A HOMOGENEOUS DIFFUSION OF LIGHT IN THE ENVIRONMENT.





MAGGIOLONE

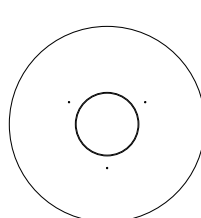
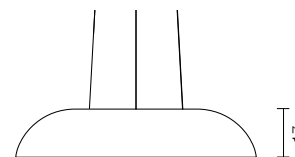
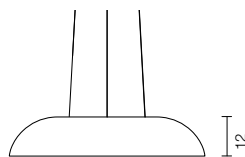
EMILIANA MARTINELLI, 2016



264

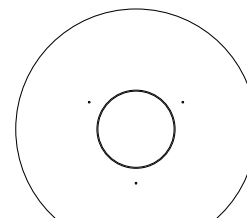
Lampada a sospensione, a luce diretta e indiretta. Struttura in alluminio verniciato nel colore bianco, nero o giallo. Diffusore in metacrilato opal bianco. Per sorgente di luce a LED. Alimentatore elettronico dimmerabile all'interno del rosone a soffitto. Disponibile In due dimensioni.

Hanging lamp, direct and indirect light. Aluminium structure painted in white, black or yellow color. White opal methacrylate diffuser. For LED light source. Electronic dimmable driver inside the ceiling rose. Available In two sizes.



Ø 60

2096/DIM



Ø 85

2096/G/DIM

2096/DIM/...	Ø 60	H 12	1 X 26W	LED 3200 lm	3000K		A++
2096/DIM/2700/...	Ø 60	H 12	1 X 26W	LED 3200 lm	2700K		A++
2096/G/DIM/...	Ø 85	H 17	1 X 32W	LED 4900 lm	3000K		A++
2096/G/DIM/2700/...	Ø 85	H 17	1 X 32W	LED 4900 lm	2700K		A++



2096/DIM/BI
2096/DIM/2700/BI
2096/G/DIM/BI
2096/G/DIM/2700/BI
bianco / white



2096/DIM/NE
2096/DIM/2700/NE
2096/G/DIM/NE
2096/G/DIM/2700/NE
nero / black



2096/DIM/GI
2096/DIM/2700/GI
2096/G/DIM/GI
2096/G/DIM/2700/GI
giallo / yellow



MARTINELLI LUCE S.P.A.
MAC00571
MACCARI MONTAGNE COG. SPA
MACCARI

pl-6664
18

MAC00570
MACCARI MONTAGNE COG. SPA
MACCARI

18
80
70





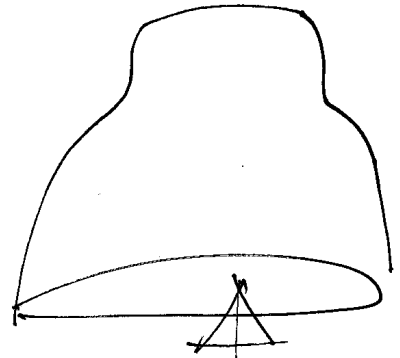
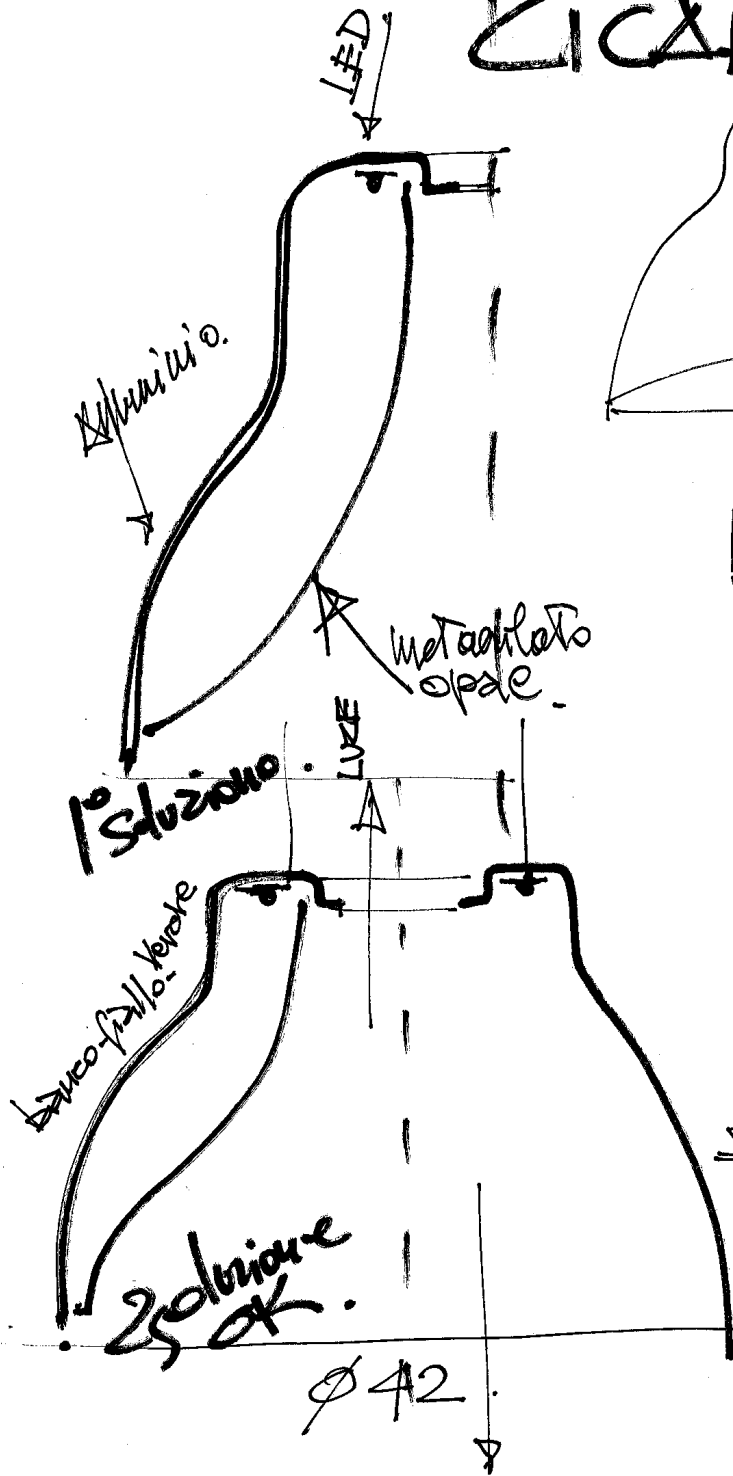
CICALA

RIGORE FORMALE, MINIMALISMO FUNZIONALE E UNA INNOVATIVA DIFFUSIONE DELLA LUCE, UNITI ALLA MODERNA TECNOLOGIA. LA LUCE EMESSA DA UNA SORGENTE DI LUCE NASCOSTA A LED ESCE DALLA LAMPADA IN MODO DIFFUSO, DIRETTO E INDIRECTO, DATA ANCHE L'APERTURA DELLA PARTE SUPERIORE. COME LA CICALA SI ODE MA NON SI VEDE, COSÌ LA "CICALA" ILLUMINA SENZA SVELARE LA SUA FONTE DI LUCE

FORMAL RIGOR, FUNCTIONAL MINIMALISM AND INNOVATIVE DIFFUSION OF LIGHT, UNITED WITH MODERN TECHNOLOGY. THE LIGHT EMITTED FROM AN HIDDEN LIGHT LED SOURCE COMES OUT OF THE LAMP IN A DIFFUSE WAY, DIRECTLY AND INDIRECTLY, THANK ALSO TO UPPER GAP. AS CICALA CAN BE HEARING AND NOT SEEING THE SAME IS "CICALA" LIGHT UP WITHOUT REVEALING HIS SOURCE OF LIGHT.



LICIA...



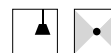
non si vede
la serpente!



Stm

CICALA

EMILIANA MARTINELLI, 2015



Lampada a sospensione a luce diretta e indiretta. Struttura in alluminio verniciato nel colore bianco, nero, giallo o verde, diffusore interno in metacrilato opal bianco.

Sorgente di luce a LED.

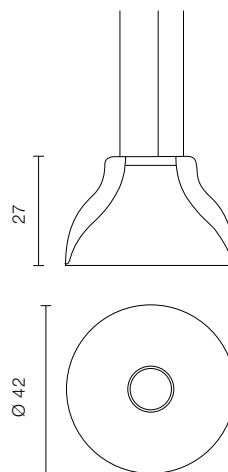
Alimentatore elettronico integrato all'interno del rosone, per il fissaggio al soffitto, in alluminio verniciato nello stesso colore.

Hanging lamp with direct and indirect light.

Structure in aluminium painted in white, black, yellow or green color, inside diffuser made of white opal methacrylate.

For LED light source.

Electronic driver integrated into the ceiling rose fixed on the ceiling, in aluminium painted in the same color.



2091/... Ø42 H27 15W LED 1700 lm 3000K  A++
su richiesta /on request 2700K



2091/BI
bianco / white



2091/NE
nero / black



2091/GI
giallo / yellow

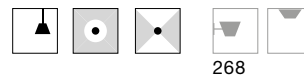


2091/VE
verde / green



LUNAOP

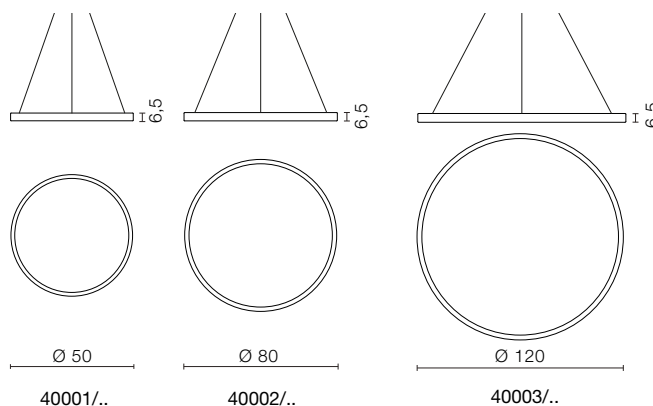
EMILIANA MARTINELLI, 2005



268

Lampada a sospensione a luce diffusa, diretta e indiretta. Struttura in alluminio verniciato nei colori bianco, grigio, nero, oro perlato o rame. Diffusore in metacrilato opal bianco. Disponibile in vari diametri (120, 80, 50) sospesa con i cavi di alimentazione. Sorgente di luce a LED integrata a 3000K, disponibile anche a 2700K e 4000K. Alimentatore elettronico integrato nel rosone di attacco al soffitto. Cavi di sospensione 3,5 mt.

Hanging lamp with diffuse, indirect and direct light. White, grey, black, gold or copper painted aluminium structure. White opal methacrylate diffuser. Available in different diameters (120, 80, 50), hanging with power cables. LED light source integrated 3000k, available also 2700K or 4000K. Electronic driver integrated in the ceiling rose. Hanging cable 3,5 mt.



40001/3000/...	Ø 50 H 6,5	48W LED 3700 lm 3000K		A++
40002/3000/...	Ø 80 H 6,5	72W LED 5600 lm 3000K		A++
40003/3000/...	Ø 120 H 6,5	108W LED 8400 lm 3000K		A++



40003/3000/BI
40002/3000/BI
40001/3000/BI
bianco / white

40003/3000/NE
40002/3000/NE
40001/3000/NE
nero / black

40003/3000/AU
40002/3000/AU
40001/3000/AU
oro perlato / pearl gold

40003/3000/CU
40002/3000/CU
40001/3000/CU
rame / copper



ROSONE / CEILING ROSE
per / for Lunaop Ø 50 - Ø 80

40004/...
Ø 23 H 5 75W
non dimmerabile / not dimmable

40005/...
Ø 23 H 5 75W
dimmerabile / dimmable
Push/Dali, triac 5 fili, 0-10V e 1-10V

40013/...
Ø 31 H 5 75W
dimmerabile / dimmable
triac 3 fili / 3 wires

ROSONE / CEILING ROSE
per / for LUNAOP Ø 120

40007/...
Ø 31 H 6 150W
non dimmerabile/not dimmable

40008/...
Ø 31 H 6 150W
dimmerabile/dimmable
Push/Dali, triac 5 fili, 0-10V e 1-10V

Disponibili negli stessi colori delle lampade (BI, NE, AU, CU).
Available in the same colors as the lamps (BI, NE, AU, CU).



Le altre versioni di Lunaop combinate a grappolo da 2 a 6 anelli sono visibili nel catalogo Sistemi e nel nostro sito web.

See other Lunaop cluster versions from 2 to 6 rings on the Systeme catalogue and in our web site.




CITY

STUDIÒVO, 2011



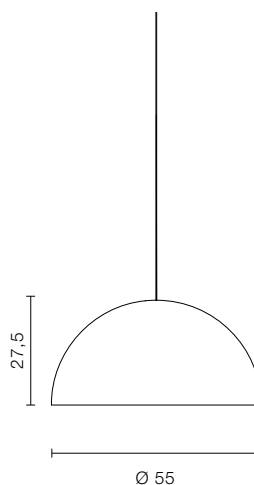
Lampada a sospensione a luce diretta. Struttura in alluminio verniciato esternamente nel colore bianco, internamente nel colore bianco o giallo. Il diffusore inferiore in metacrilato opal bianco raffigura un particolare della planimetria di Lucca o di Parigi. For lampadina a Led.

Hanging lamp, indirect light. White painted external aluminium structure, inside painted in white or yellow colour. The lower diffuser in white opal methacrylate representing a detail of the plan of Lucca or Paris, part city maps. For Led bulb.

2067/... Ø 55 H 27,5 1 X 15W E 27 LED  A++

30805.1 schermo / screen (LUCCA)

30805.2 schermo / screen (PARIS)



2067/BI/BI
bianco / bianco
white / white



2067/BI/GI
bianco / giallo
white / yellow



schermo bianco
white screen
30805.1
LUCCA



schermo bianco
white screen
30805.2
PARIS






BABELE

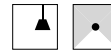
UNA GRANDE SOSPENSIONE A LUCE DIRETTA DALLA FORMA RAZIONALE MA VESTITA DI TRASGRESSIONE UN FORTE SEGNO A SPIRALE NE CARATTERIZZA IL PROFILO. LA FINITURA E IL COLORE ESTERNO NON UNIFORME ESALTANO LA SUA FORTE PRESENZA NELL'AMBIENTE E SI CONTRAPPONE ALLA LUCE CALDA RIFLESSA DAL SUO INTERNO VERNICIATO NEL COLORE ORO.

A GREAT SUSPENSION DIRECT LIGHT WITH A RATIONAL SHAPE DRESSED WITH TRANSGRESSION A STRONG SPIRAL DESIGN THAT IS CHARACTERIZING FOR PROFILE. FINISH AND COLOR OUTSIDE NOT UNIFORM DISTINGUISH HIS STRONG PRESENCE IN THE ROOM IN CONTRAST WITH WARM LIGHT REFLEXED BY HIS INSIDE IN GOLDEN.



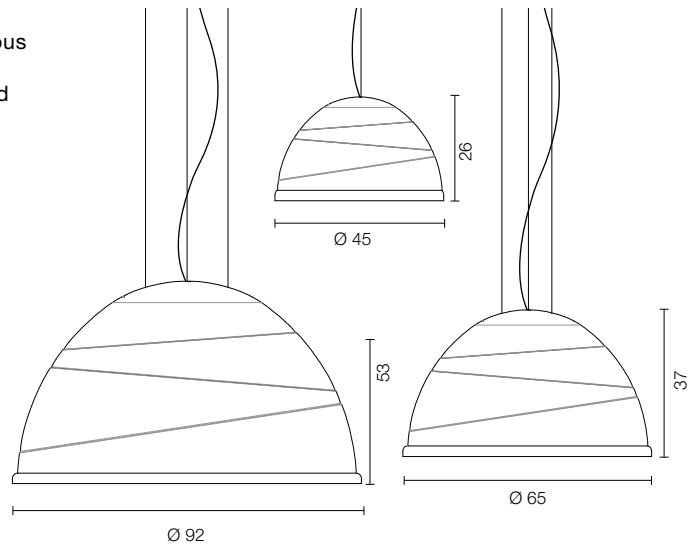
BABELE

MARC SADLER, 2005



Lampada a sospensione a luce diretta. Struttura in alluminio verniciato nel colore micaceo tamponato in modo non uniforme, con interno verniciato nel colore oro.
Disponibile in tre dimensioni.
Per lampade a Led.

Hanging lamp direct light. Aluminium structure in micaceous colour not uniformly painted, internal finishing in gold painted colour.
Available in 3 sizes.
For Led bulbs.



2040/SD	Ø 92	H 53	3 X 15W E27 LED		A+
2040/65/SD	Ø 65	H 37	1 X 15W E27 LED		A+
2040/J	Ø 45	H 26	1 X 15W E27 LED		A+







FRACDOT 8000
OUTSIDE TRENCH 120 800
40 1/2" DIA. 10' LONG
SAND/SUBSOIL

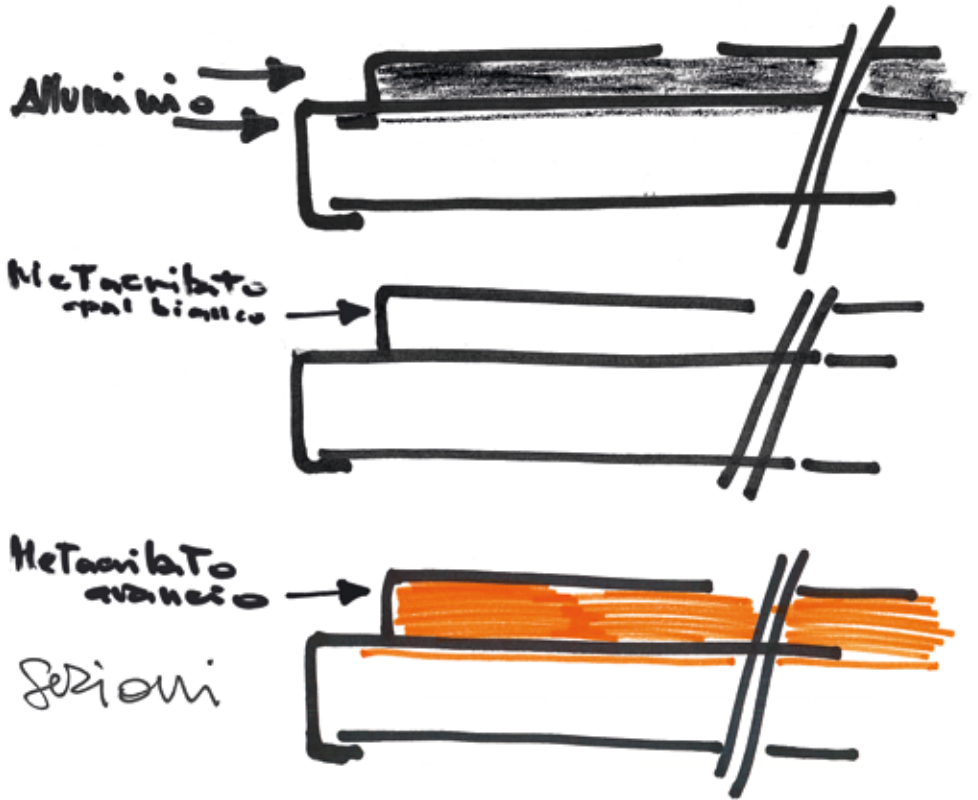





LUNA

UNA FASCIA E UN DISCO LUMINOSO BIANCO COSTRUISCONO LA LAMPADA CHE È CARATTERIZZATA NELLA PARTE SUPERIORE DA UN ANELLO IN METACRILATO COLORATO. SI CREA COSÌ UN DOPPIO GIOCO DI LUCE: DIFFUSA E CON UNA NOTA DI COLORE. REALIZZATA SIA NELLA VERSIONE SOSPESA CHE NELLA VERSIONE DA SOFFITTO.

A BAND AND A WHITE DISK FOR LIGHTING CONSTITUTE THIS LAMP, CHARACTERIZED BY A COLORED METHACRYLATE RING IN ITS UPPER PORTION. THIS CREATES A DOUBLE GAME OF LIGHT: DIFFUSED AND WITH A HINT OF COLOR. THE LAMP COMES BOTH IN THE PENDANT AND CEILING VERSIONS.



LUNA

EM

LUNA

EMILIANA MARTINELLI, 2005



282

Apparecchio a sospensione a luce diffusa. Struttura in alluminio verniciato nel colore bianco, diffusore in metacrilato opal bianco satinato. Anello superiore in metacrilato satinato nel colore bianco o arancio e nella versione in alluminio verniciato. Per sorgente di luce a LED. Gli alimentatori elettronici sono fissati all'interno del rosone al soffitto. Disponibile in due dimensioni e nella versione da soffitto.

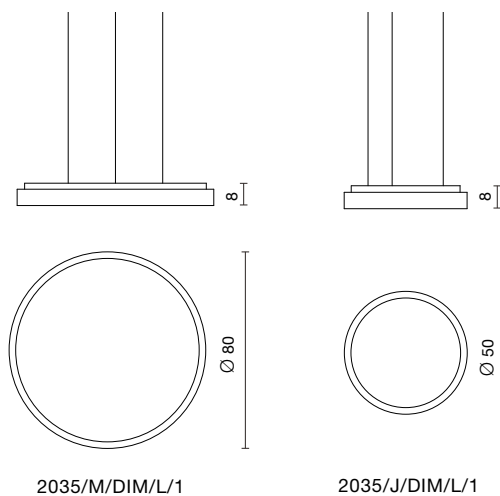
Hanging lamp diffused light . White painted aluminium structure, sanded white opal methacrylate diffuser. Ring diffuser in white or orange satin methacrylate or in painted aluminium version. LED light source. The electronics drivers are fixed into the ceiling rose. Available in two sizes and also in the ceiling version.

Con anello superiore in alluminio verniciato
With painted aluminium upper ring

2035/DIM/L/1/... Ø 80 H 12 79W LED 9100 lm 3000K A++
2035/J/DIM/L/1/... Ø 50 H 12 21W LED 2650 lm 3000K A++

Con anello superiore in metacrilato (luce diffusa)
With methacrylate upper ring (diffused light)

2035/M/DIM/L/1/BI /... Ø 80 H 12 79W LED 9100 lm 3000K A++
2035/J/DIM/L/1/BI /... Ø 50 H 12 21W LED 2650 lm 3000K A++



2035/DIM/L/1/BI
2035/J/DIM/L/1/BI
bianco
white



2035/M/DIM/L/1/BI/BI
2035/J/DIM/L/1/BI/BI
bianco / bianco
white / white

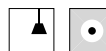


2035/M/DIM/L/1/BI/AR
2035/J/DIM/L/1/BI/AR
bianco / arancio
white / orange



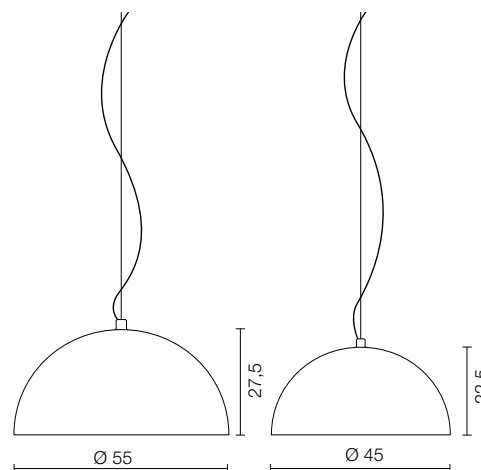
BUBBLES


ELIO & EMILIANA MARTINELLI, 1973 - 2003





Lampada a sospensione a luce diffusa. Diffusore in metacrilato opal bianco o trasparente nel colore giallo o arancione. Supporto in metallo cromato. Disponibile in due misure.

Hanging lamp diffused light. White opal methacrylate or in the orange and yellow transparent colour diffuser. Chromed metal support. Available in two sizes.



2033/55/... Ø 55 1 X 15W E27 LED  A+

2033/45/... Ø 45 1 X 15W E27 LED  A+



2033/55/C/BI
2033/45/C/BI
bianco / white



2033/55/C/AR
2033/45/C/AR
arancione
orange



2033/55/C/GI
2033/45/C/GI
giallo / yellow



NIK TOEGANG
PER ALI STAMPI BERTINGGI
IL RESPONSIBELI IN
PRODUKSI

NIK TOEGANG
PER ALI STAMPI BERTINGGI
IL RESPONSIBELI IN
PRODUKSI

NIK TOEGANG
PER ALI STAMPI BERTINGGI
IL RESPONSIBELI IN
PRODUKSI





CRACK

10-10-10

20-10-10
20-10-10
13-10-10
AT 2-24-10

Large white curved objects in the foreground, possibly molds or components.

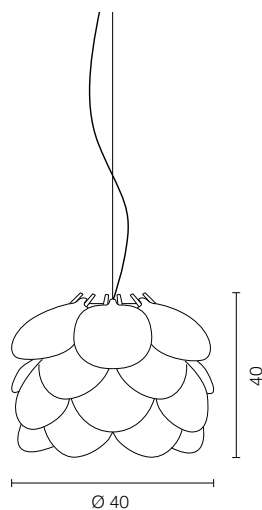
NUVOLE VAGABONDE

ELIO E EMILIANA MARTINELLI, 2009



Lampada a sospensione a luce diffusa. Struttura portante in metallo verniciato nel colore bianco, con elementi diffusori sovrapposti a incastro stampati in policarbonato opal bianco. Per lampadina a Led. Disponibile in altri diametri vedi catalogo sistemi.

Hanging lamp diffused light. Frame in white painted metal, superimposed diffuser elements in white opal polycarbonate. For Led bulb. Available in other diameters see system catalogue.



2011J Ø 40 H 40 1 X 15W E27 LED **LED** A+





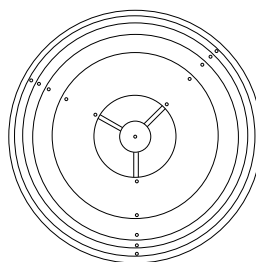
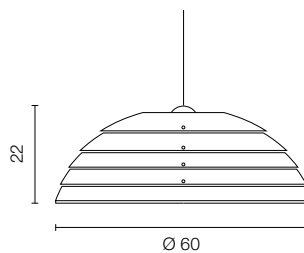
CUPOLONE


ELIO MARTINELLI, 1990



Lampada a sospensione a luce diretta. Struttura in alluminio formata da cinque elementi sovrapposti, fissati con pomellini, verniciata nel colore bianco. Per lampadina a Led.

Hanging lamp direct light. Structure in white painted aluminium. Composed by 5 superimposed elements fixed with little bottons. For Led bulb.



1889 Ø 60 H 22 1 X 15W E27 LED  A+





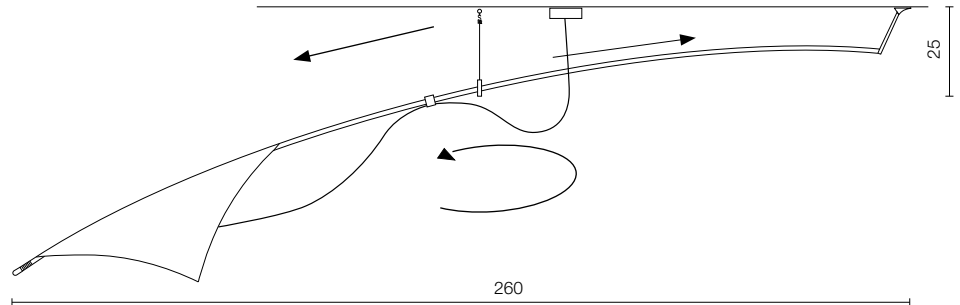
VELA


L/O LUCCI - ORLANDINI, 1980




Lampada a sospensione girevole a luce diffusa. Struttura orientabile ad assetto variabile in alluminio verniciato nel colore nero, diffusore teso in tessuto bianco. Per lampadina a Led.

Swivel hanging lamp diffused light. Thanks to different setting the arm change point to light swivel arm in black painted aluminium, stretched white fabric diffuser. For Led bulb.



1873/NE L 260 H 25 1 X 20W E27 LED  A+





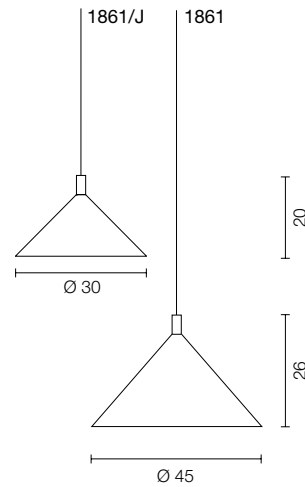
CONO


ELIO MARTINELLI, 1980



Lampada a sospensione a luce diretta, in alluminio verniciato nel colore bianco, rosso porpora, grigio o verde pistacchio. Riflettore interno in alluminio verniciato nel colore bianco. In due dimensioni. Per lampadina a Led

Hanging lamp direct light, in white, purple red, grey or pistachio green painted aluminium structure. Internal reflector painted in white colour. Available in two sizes. For Led bulb.



1861/... Ø 45 H 26 1 X 15W E27 LED  A+

1861/J/... Ø 30 H 20 1 X 10W E27 LED  A+



1861/BI
1861/J/BI
bianco / white



1861/RO
1861/J/RO
rosso porpora
purple red



1861/VE
1861/J/VE
verde pistacchio
pistachio green



1861/CU
1861/J/CU
rame / copper



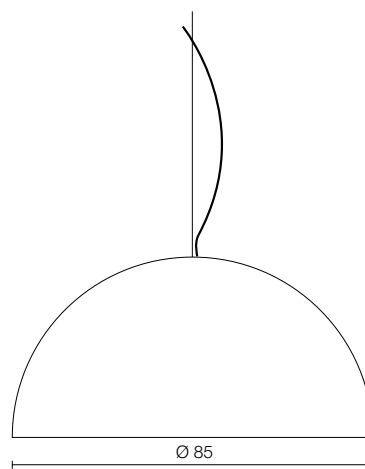
BLOW


ELIO MARTINELLI, 1973



Lampada a sospensione a luce diffusa. Diffusore in metacrilato opal bianco. Particolare di attacco e rosone in metallo verniciato nel colore bianco. Per lampadina a Led.

Hanging lamp diffused light. White opal methacrylate diffuser. Detail and ceiling rose in white painted metal. For Led bulb.



1858 Ø 85 H 42,5 1 X 15W E27 LED  A+

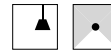




Wolmi
Diesel
Kuchen

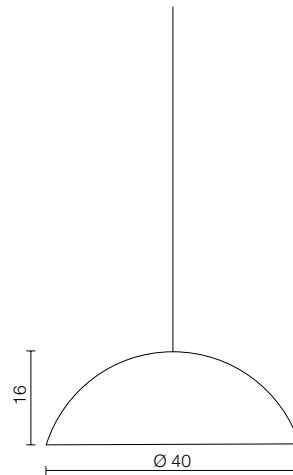
COUPÉ


ELIO MARTINELLI, 1976



Lampada a sospensione a luce diretta.
Struttura stampata in resina termoindurente nel colore bianco o nero. Riflettore interno in alluminio verniciato bianco. Per lampadina a Led.

Hanging lamp direct light.
Structure in white or black thermosetting resin.
Internal reflector in white painted aluminium.
For Led bulb.



1835 Ø 40 H 16 1 X 15W E27 LED  A+



1835
bianco / white



1835/NE
nero / black

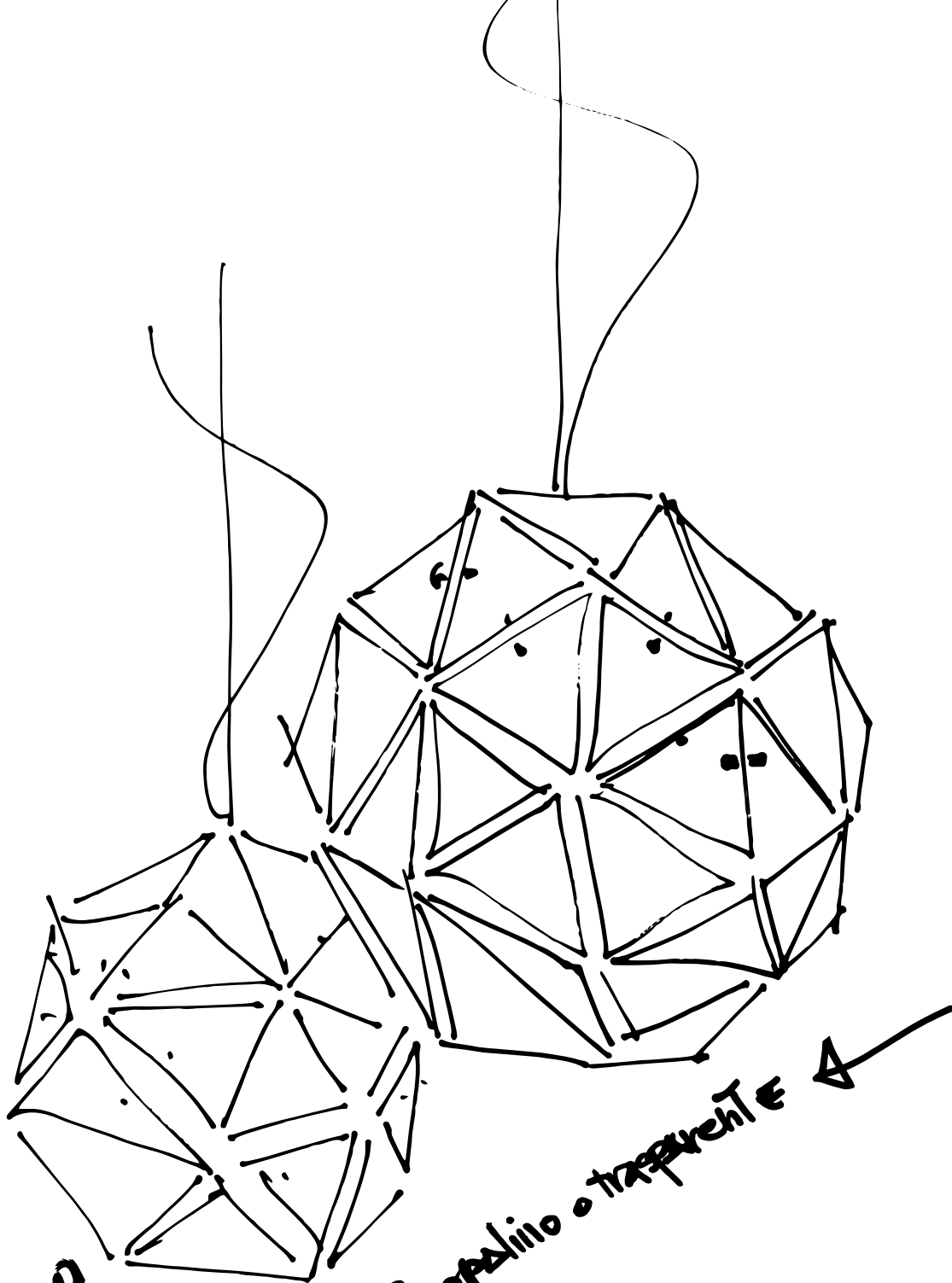


POLIEDRO

UN UNICO ELEMENTO TRIANGOLARE IN POLICARBONATO TRASPARENTE CHE SI RIPETE SESSANTA VOLTE, ASSEMBLATO CON PICCOLI POMELLI, VA A FORMARE LA STRUTTURA DELLA LAMPADA. NASCE UNA LAMPADA BRILLANTE, GIOIOSA E ATTUALE, DISEGNATA SOLO CINQUANTA ANNI FA.

ONE SINGLE TRIANGULAR ELEMENT MADE OF TRANSPARENT POLYCARBONATE THAT RECURS SIXTY TIMES, ASSEMBLED WITH SMALL KNOBS, FORMS THE LAMP FRAME. IT RESULTS A BRIGHT, JOYFUL AND FASHIONABLE LAMP THAT HAS BEEN DESIGNED JUST FIFTY YEARS AGO.


Piedro



Metacilato opalino e trasparente →

Martini





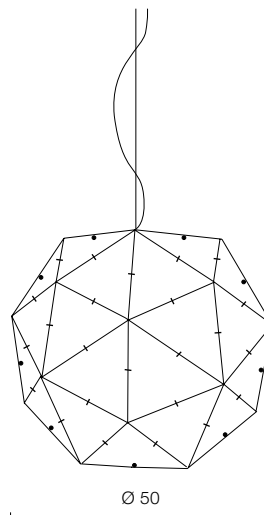
POLIEDRO

ELIO MARTINELLI, 1962



Lampada a sospensione a luce diffusa, sospesa con cavo in acciaio. Struttura di attacco in metallo cromato. Diffusore formato da sessanta moduli uguali a triangolo, stampati in policarbonato trasparente, fissati tra di loro con pomelli a vite trasparenti, così da formare una sfera. Per lampadina a Led.

Hanging lamp with diffused light. Hanged by a steel cable. Frame of connection in chromed metal. Diffuser consisting of 60 triangles shaped identical modules, in transparent polycarbonate and fixed among each other by transparent screws, so as to form a sphere. For Led bulb.



1722 Ø 50 1 X 16W E27 R95 LED  A+





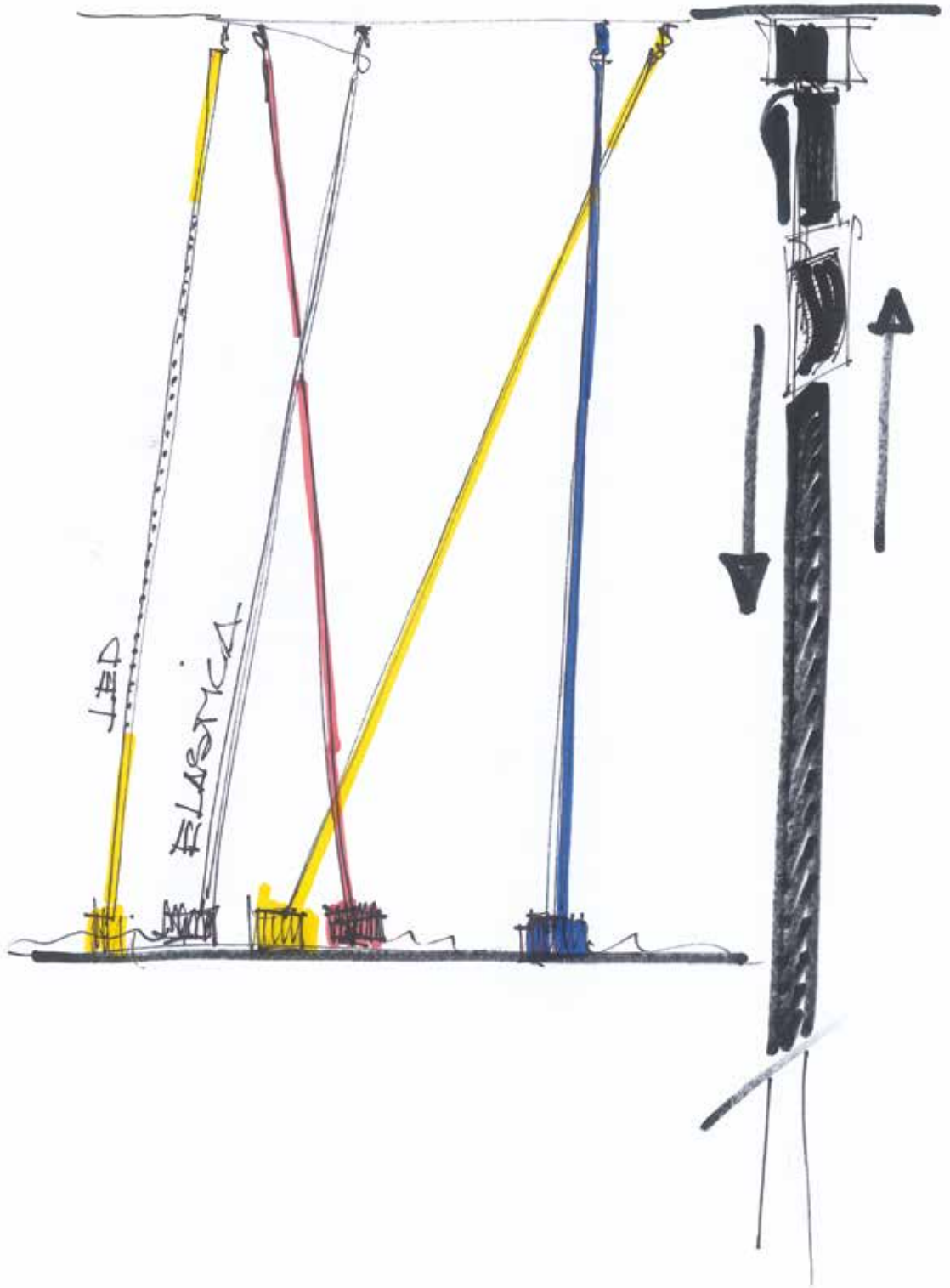


LAMPADE DA TERRA
STANDING LAMPS


ELASTICA

SI ADATTA ALLE ALTEZZE E ALLE ESIGENZE DEGLI SPAZI PER LA FACILITÀ CON CUI È POSSIBILE CAMBIARE INCLINAZIONE. ELASTICA È UNA LAMPADA TESA TRA SOFFITTO E TERRA COMPOSTA DA UNA STRISCIA IN TESSUTO ELASTICO. IL CIRCUITO FLESSIBILE LED, CONTENUTO NELLA STRISCIA ELASTICA DISPONIBILE IN DIVERSI COLORI, PERMETTE DI DIMMERARE LA LUCE, TIRANDOLA VERSO L'ALTO O VERSO IL BASSO MA ANCHE DI ACCENDERE/ SPEGNERE LA LAMPADA. STRAORDINARIAMENTE SEMPLICE MA DI GRANDE EFFETTO. ELASTICA PERMETTE DI GIOCARE CON LA LUCE GRAZIE ALLA STRIP LED. DA UN LATO DIFFONDE LA LUCE E DALL'ALTRO COLORATO SEGNA CON LINEE DI COLORE GLI INTERNI.

EASY TO INCLINE TO ADAPT TO THE HEIGHTS AND NEEDS OF DIFFERENT SPACES, ELASTICA IS A LAMP STRETCHED BETWEEN CEILING AND FLOOR, COMPOSED OF A STRIP OF ELASTICIZED FABRIC AVAILABLE IN VARIOUS COLORS. THE FLEXIBLE LED CIRCUIT CONTAINED IN THE STRIP CAN BE PULLED UP OR DOWN TO BRIGHTEN OR DIM THE LIGHT AND EVEN SWITCH THE LAMP ON AND OFF. EXTRAORDINARILY SIMPLE BUT WITH A STRIKING EFFECT. ELASTICA LETS YOU PLAY WITH LIGHT, THANKS TO THE LED STRIP. FROM ONE SIDE LIGHTS YOUR SPACES AND ON THE OTHER, COLORED, SIDE, "PAINTS" THEM WITH LINES OF COLOR.








ELASTICA

STUDIO HABITS, 2019



Una lampada a luce indiretta/diretta. Una striscia in tessuto di vari colori tesa tra soffitto e pavimento completa di una strip flessibile LED che la percorre nella sua lunghezza. Un particolare circuito elettronico e un sensore di forza permette tirandola di accenderla, spegnerla e dimmerarla. La striscia elastica è fissata alla base di contrappeso e all'altra estremità ad un supporto da fissare al soffitto. È possibile regolare la lunghezza della striscia per permettere il suo posizionamento in ambienti con soffitti di varie altezze da H250 a H320. Con cavo e alimentatore elettronico a spina.

Lamp with direct/indirect light. An elastic fabric strip available in different colors extends from the ceiling to the floor. A flexible LED strip runs along its entire length complete with a special electronic circuit and a force sensor; by pulling it, turns the lamp on and off and dims the light. The lamp is fixed to the counterbalance base on one extremity and to a ceiling mount on the other. The strip can be adjusted to allow installing it in rooms having ceilings from H250 to H320. With cable and electronic driver on the plug.

2301/... H 250 17W LED 1775 lm 2700K  A++
base Ø 13 H8



2301/GR
grigio / grey



2301/RO
rosso / red



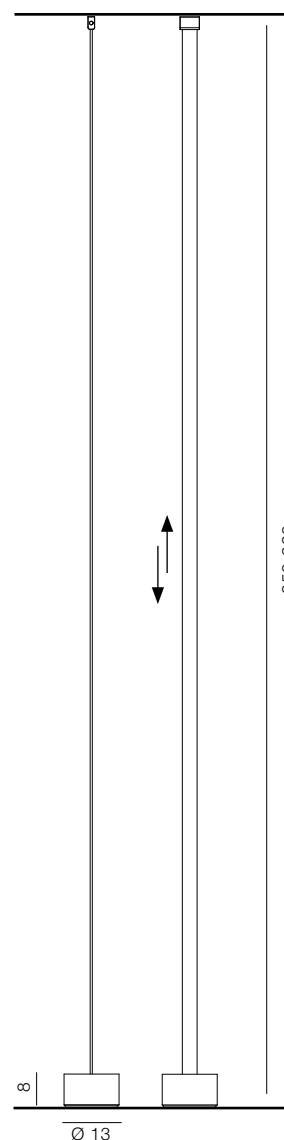
2301/NE
nero / black



2301/GI
giallo / yellow



2301/AZ
azzurro / light blue





Y3

UN SISTEMA DI 3 TIRANTI COLLEGATI CON LE MOLLE DISPOSTE A 120° ALLA BASE A FORMA DI Y PERMETTE L'ORIENTAMENTO E IL BILANCIAMENTO DELL'ASTA IN OGNI DIREZIONE CON UN MOVIMENTO FLUIDO E PIACEVOLE IN UN GIOCO INFINITO DI EQUILIBRI. IL PARTICOLARE RIFLETTORE SNODATO CHE SUPPORTA LA LAMPADA A LED COMPLETA LA FUNZIONALITÀ DI Y3.

A SYSTEM OF 3 GUY WIRES CONNECTED TO THE SPRINGS SECURED AT 120° INTERVALS TO THE Y-SHAPED BASE ALLOW ORIENTING AND STABILIZING THE LAMP IN ANY DIRECTION WITH A FLUID, PLEASANT MOTION, IN AN INFINITE GAME OF BALANCES. THE PARTICULAR ADJUSTABLE REFLECTOR SUPPORTING THE LED LAMP COMPLETES THE FUNCTIONALITY OF Y3.





Y3

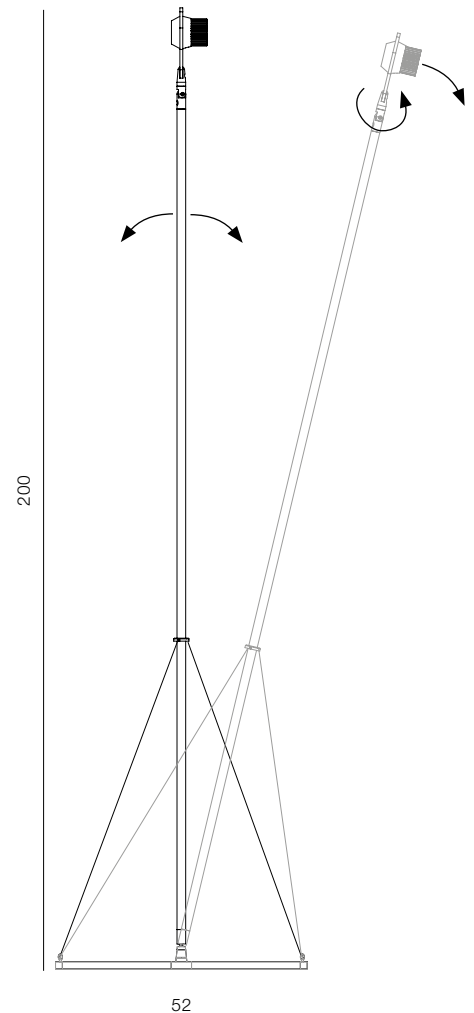
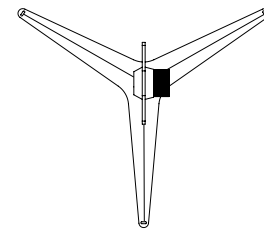
SIMON SCHMITZ, 2019



Lampada da terra a luce diretta/indiretta, con riflettore orientabile. Grazie ai tre tiranti fissati sull'asta collegati alle tre molle presenti sulla base triangolare, la lampada si orienta, rimanendo sempre bilanciata, in ogni direzione. Struttura in metallo e alluminio verniciata nel colore nero con particolari nel colore arancio. Sorgente di luce a Led, alimentatore elettronico a spina.

Standing lamp with direct/indirect light, with adjustable reflector. The lamp can be oriented in any direction – remaining always balanced – through three guy-wires fixed on the rod, connected to the three springs present on the triangular base. Structure in metal and aluminum painted black, with details in orange. LED light source, electronic driver on the plug.

2302/NE Ø 45 H 200 13W LED 1950 lm 3000K  A++





L'AMICA

EMILIANA MARTINELLI, 2012-2019

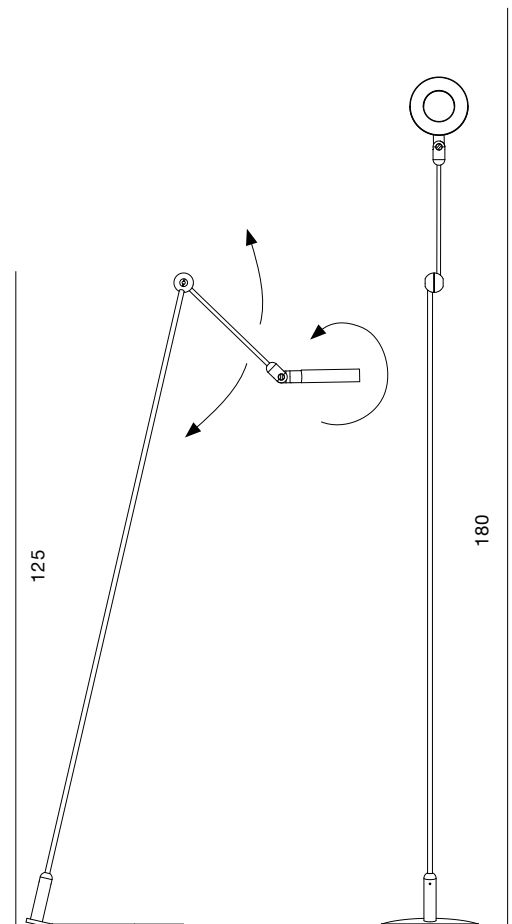


84

Una versione da terra della lampada da tavolo l'Amica, a luce diretta orientabile con sorgente di luce a LED. Un braccio articolato con testa girevole permette di illuminare la tua lettura. Particolari in resina verniciati nel colore living coral, snodi stampati nel colore antracite. Base, asta e riflettore in metallo verniciato nel colore nero. Alimentatore elettronico a spina.

Standing version of the L'Amica direct light, adjustable table lamp with LED light source. A folding arm with a swivel head illuminates your reading corner exactly as you please. Details in resin painted in the Living Coral color, cast swivel joints in anthracite. Base, stem and reflector in black-painted metal. Electronic driver on the plug.

2303/NE H 125 - 9W LED 900 lm 2700K  A++







CALABRONE

TRE SPOT ORIENTABILI
CON SORGENTE DI LUCE
A LED DIREZIONABILI
CHE PUOI TRASLARE
VERTICALMENTE
SULL'ASTA DI SUPPORTO.
UN SEGNO GRAFICO TESO
TRA TERRA E SOFFITTO
CHE RISOLVE LA NECESSITÀ
DI ILLUMINARE PIÙ PUNTI.
OPZIONALE UN PICCOLO
TAVOLINO PER APPOGGIARE
LE TUE COSE.

THREE ORIENTABLE SPOT
WITH LED SOURCE OF
LIGHT DIRECTIONABLE YOU
CAN MOVE VERTICALLY
ON SUPPORTING ROD. A
GRAPHIC SIGN STRECHED
BETWEEN THE GROUND AND
CEILING THAT SOLVES THE
NEED TO LIGHT UP MORE
POINTS. OPTIONALLY A
LITTLE TABLE TO SUPPORT
YOUR THINGS.




CALABRONE SPOT

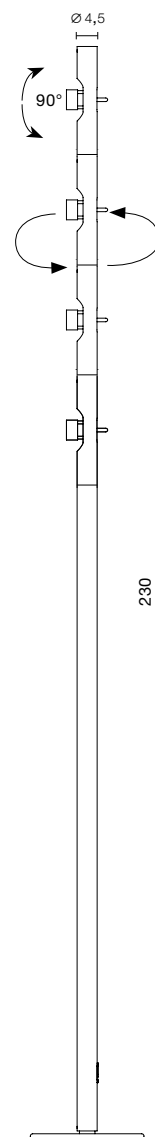
EMILIANA MARTINELLI, 2014



Lampada da terra a luce diretta orientabile. Struttura in alluminio verniciato nel colore nero, con quattro teste snodate girevoli e indipendenti con lenti intercambiabili così da illuminare soggetti da diverse angolazioni. Alimentatore elettronico integrato nel corpo della lampada. Per sorgente di luce a LED integrato. Disponibile anche nella versione a sospensione e parete. Vedi catalogo sistemi.

Standing lamp swivel direct light. Black painted aluminium structure, with swivel four jointed heads swiveling and independent with interchangeable beams, to light object at different angles. Electronic driver integrated into the body lamp. For LED light source integrated. Also available in hanging and wall versions. See system catalogue.

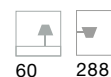
2293/4/NE Ø 4,5 H 230 4 X 10W LED 5336 lm 3000K  A++
beam 25° (su richiesta / on request 10° - 40°)






COLIBRÌ


EMILIANA MARTINELLI, 2009 - 2013



Lampada tesa tra soffitto e pavimento a luce orientabile diretta/indiretta. Struttura in alluminio verniciato nel colore nero, particolari di attacco a calamita per il fissaggio dei faretti orientabili con sorgente di luce a LED. Alimentatori elettronici all'interno della scatola fissata all'asta di sostegno. Piano in resina nel colore nero o rosso da fissare sull' asta su richiesta.

Stretched lamp between ceiling and floor. Adjustable direct/ indirect light. Painted aluminium structure in black color, connection details magnet for the fixing of the adjustable spotlights with LED light source. Electronic drivers inside the box fixed to the support rod. Resin table in black or red color to fix on the support rod on request.

2292/NE Ø 2,5 H 250/300 3 X 5W LED 3 X 600 lm 3000K  A++

2292/J/NE Ø 2,5 H 180/200 3 X 5W LED 3 X 600 lm 3000K  A++

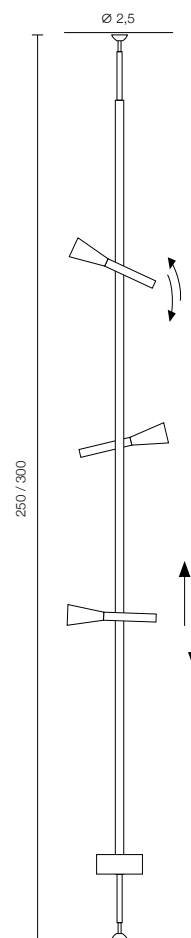
30846/... Ø 35 piano di appoggio (su richiesta) / table to fix (on request)



30846/NE
nero / black



30846/RO
rosso / red





COLIBRÌ

EMILIANA MARTINELLI, 2013

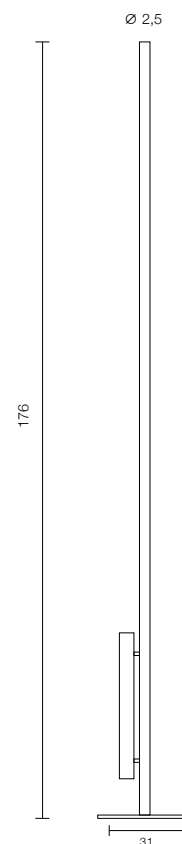


52 284

Lampada da terra a luce indiretta.
Struttura in tubolare di alluminio
anodizzato naturale e nel colore
nero.
Diffusore in policarbonato.
Sorgente di luce a LED.
Alimentatore elettronico integrato
nel corpo lampada.

Standing lamp indirect light.
Tubular structure in black
anodized aluminium or natural
color. Polycarbonate diffuser.
LED light source.
Electronic driver integrated in
the body lamp.

2290/NE Ø 2,5 H 176 28W LED 2800 lm 3000 K  A++





COLIBRÌ

EMILIANA MARTINELLI, 2009 - 2011



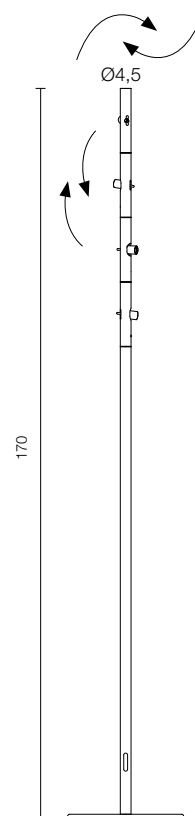
Lampada da terra a luce diretta/indiretta orientabile per sorgente di luce a LED.

Struttura tubolare in alluminio verniciato nel colore nero, con quattro teste snodate, girevoli e indipendenti, così da illuminare soggetti da diverse angolazioni. Alimentatore elettronico a spina. Disponibile anche nelle versioni da tavolo, parete e sospensione, vedi catalogo sistemi.

Standing lamp for direct/indirect light adjustable for LED light source.

Tubular structure in black painted aluminium with four jointed heads swelling and independent, to light object at different angles. Electronic driver on the plug. Available also table, wall and hanging versions, see systems catalogue.

2278/NE Ø 4,5 H 170 4 X 3W LED 4 X 300 lm 3000K  A++






COLIBRÌ

UNA LAMPADA DA TERRA
DIVERTENTE. UN'AMPIA BASE
SOSTIENE UN LUNGO ED ESILE
BRACCIO. LA LUCE DIRETTA O
INDIRETTA A LED ILLUMINA IL TUO
TAVOLO DA LAVORO O DA PRANZO
CON IL MINIMO IMPATTO VISIVO.
UN "COLIBRÌ" DI LUCE
ORIENTABILE E GIOCOSO.

A FUN FLOOR LAMP. A WIDE
BASE SUPPORTS THE LONG AND
SLENDER ARM.
THE DIRECT OR INDIRECT LED
LIGHT ILLUMINATES YOUR DESK
OR DINNER TABLE WITH MINIMAL
VISUAL IMPACT.
A PLAYFUL SWIVELING LIGHT, JUST
LIKE THE "HUMMINGBIRD" IT IS
NAMED AFTER.





COLIBRÌ

EMILIANA MARTINELLI, 2009 -2011



52 284

Lampada da terra a luce diretta orientabile, con testa girevole per sorgente di luce a LED.

Struttura in alluminio verniciato nel colore nero, particolare maniglia in resina nera. Base in metallo verniciato nel colore nero.

Alimentatore elettronico a spina.

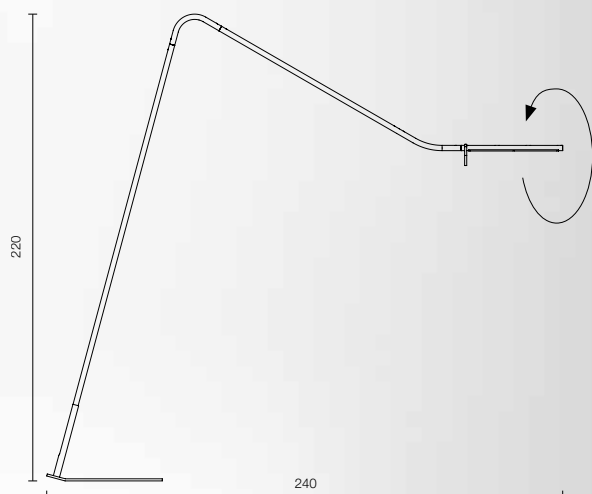
Standing lamp swivel direct light, swivel head for LED light source.

Structure in black painted aluminium, particular black resin handle.

Metal base in black painted colour.

Electronic driver on the plug.

2284/NE Ø 2,5 L 240 H 220 36W LED 3600 lm 3000K **LED** A++





CLOCHARD

ORLANDINI DESIGN, 2013



Lampada da terra, a luce diretta, tavolino, vuota tasche, un oggetto nomade, semplicemente appoggiato al muro. Struttura in metallo verniciato nel colore bianco o nero, con piano in resina nel colore bianco o nero. Sorgente di luce a LED. Alimentatore elettronico a spina.

Standing lamp, direct light, little table, empty pockets, a nomad object, simply leaned to the wall white or black painted metal structure. Resin plane in white or black color. LED light source. Electronic driver on the plug.

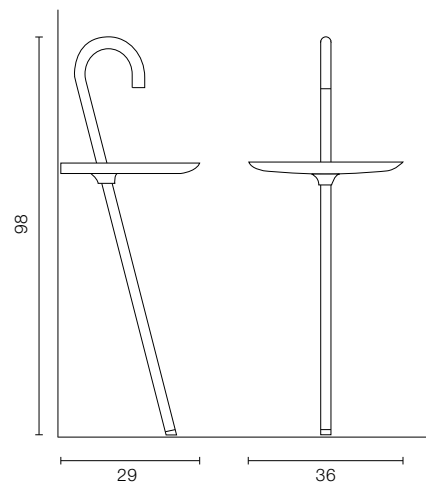
2289/... 36 X 29 H 98 1 X 3W LED 300 lm 3000K  A++



2289/BI
bianco / white



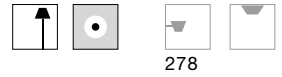
2289/NE
nero / black






PIN

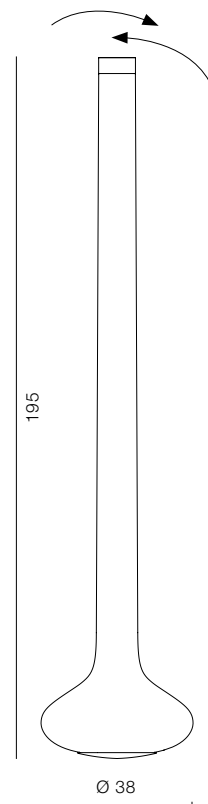
MICHEL BOUCQUILLON, 2011



Lampada da terra, a luce diffusa, in equilibrio dinamico.
Base in metallo satinato.
Struttura stampata in rotazionale, materiale polietilene bianco.
Supporto di chiusura in silicone.
Per sorgente di luce a LED, alimentatore elettronico dimmerabile. Anche nella versione da soffitto e parete.

Floor lamp diffused light, dynamic equilibrium.
Base in brushed metal rotational moulded structure in white polyethylene material.
Silicon support.
LED light source, electronic dimmable driver.
Also available in the wall and ceiling version.

2287/DIM/L/1/BI Ø 38 H 195 28W LED 2000 lm 3000K  A++







EVA

UN PARALUME IN STOFFA FISSATO SU UN TREPPIEDI IN METALLO, NEL COLORE NERO OPACO O IN LEGNO. UNA LAMPADA CHE SI FA NOTARE MA NON PRENDE IL TUO POSTO. IL FILO ROSSO NE EVIDENZIA IL CARATTERE E CON EVA EXTRALARGE SI AMPLIA UNA FAMIGLIA CHE COMPRENDE LAMPADE DA TAVOLO, DA TERRA E A SOSPENSIONE.

A LAMPS SHADE MADE OF FABRIC FIXED ON A TRIPOD MADE OF METAL OR WOOD, THE WHOLE IS MAT BLACK COLOURED. A LAMP THAT DRAWS THE ATTENTION ON ITSELF, BUT IT DOES NOT TAKE YOUR PLACE, THE RED THREAD EMPHASIZES ITS CHARACTER. WITH EVA EXTRA-LARGE A FAMILY, WHICH INCLUDES READING LAMPS, STANDING LAMPS AND HANGING LAMPS.



EVA

Stoffa

Bianco

Aluminio

Bianco - nero - beige

12/10





EVA

EMILIANA MARTINELLI, 2007




78

Lampada da terra a luce indiretta o diffusa. Struttura in alluminio anodizzato naturale con paralume in tessuto, nel colore bianco o nero con interno bianco, o con struttura verniciata nel colore nero e con paralume nero, interno bianco. Per lampadina dimmerabile a LED e variatore di luce sul cavo. Disponibile anche nella versione da tavolo.

Floor lamp indirect or diffused light. Natural anodized aluminium structure.

With fabric shade in white or black colour inside in white color, or black painted structure with black fabric shade, inside in white color.

With dimmable LED bulb and light intensity regulator on the cable. Also available in the table version.

2270/... Ø 50 H 173 1 X 15W E 27 LED  A+



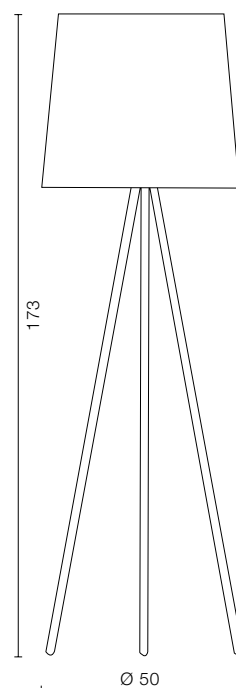
2270/BI
bianco / white



2270/NE
nero / black



2270/NE/NE
nero /black
struttura nera
black structure





EVA WOOD


EMILIANA MARTINELLI, 2007



78

Lampada da terra a luce indiretta o diffusa. Struttura in legno con paralume in tessuto, nel colore bianco, nero o beige, con interno bianco. Per lampadine a LED dimmerabili e con variatore di luce sul cavo.

Floor lamp indirect or diffuse light wood structure with fabric shade in white, black or beige color, inside in white color. With dimmable LED bulbs and light intensity regulator on the cable.

2270/LE/... Ø 50 H 173 1 X 15W E 27 LED  A+



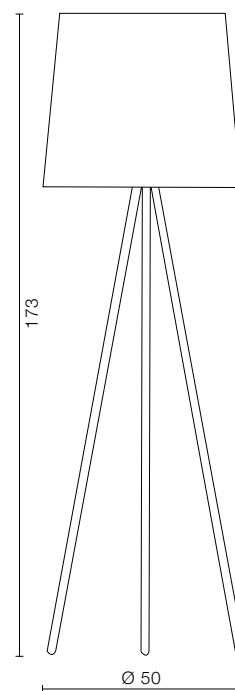
2270/LE/NE
nero / black



2270/LE/BI
bianco / white



2270/LE/BG
beige / beige





EVA XG

EMILIANA MARTINELLI, 2009

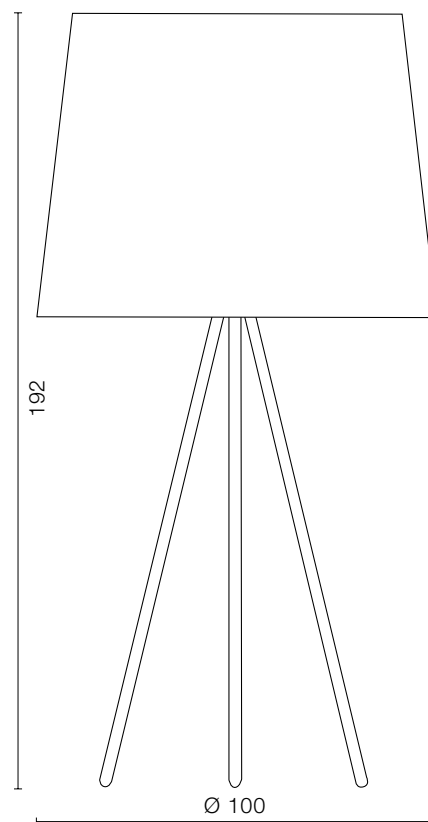


78

Lampada da terra a luce indiretta di grandi dimensioni. Struttura in metallo verniciato nel colore nero. Paralume in tessuto nel colore nero con interno bianco. Con variatore di intensità luminosa sul cavo. Per lampadina a Led dimmerabile.

Floor lamp indirect light. Painted metal structure in black colour. Fabric shade in black colour, white colour inside. With light intensity regulator on the cable. For dimmable Led bulb.

2270/XG/NE/NE Ø 100 H 192 1 X 15W E27 LED  A+
dimmerabile / dimmable






PISTILLO

EMILIANA MARTINELLI, 1992 - 2003



Lampada da terra a luce indiretta. Struttura in alluminio verniciato nel colore bianco, nero, rosso e verde pistacchio. Diffusore interno in policarbonato opal bianco. Per tubo a LED.

Standing lamp indirected light. Structure in white, black, red or pistachio green painted aluminium. White opal polycarbonate diffuser. For LED tube.

2260/L/1 Ø 7 H 193 20W G5 LED 1800 lm  A+

Lampada da terra a luce diffusa. Struttura in metacrilato opal bianco, base e particolari in metallo verniciato. Per tubo fluorescente o con sorgente di luce a LED. Completo di alimentatore elettronico dimmerabile all'interno del corpo lampada.

Standing lamp diffused light. White opal methacrylate structure, and painted metal base and supports. For fluorescent tube or LED light source. Equipped with electronic driver dimmable inside the body lamp.

2260/P/L/1/... Ø 12 H 195 60W LED 4700 lm 3000K  A++



2260/L/1/BI
bianco / white

2260/P/L/1/GR
grigio / grey



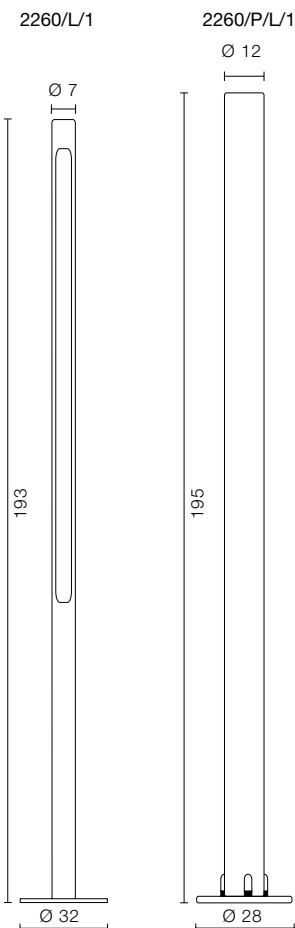
2260/L/1/RO
rosso / red



2260/L/1/NE
nero / black



2260/L/1/VE
verde pistacchio
pistachio green





PISTILLONE

EMILIANA MARTINELLI, 2019



Lampada da terra a luce indiretta.
Struttura in metallo verniciato
nel colore nero lucido con base
in marmo di Carrara. Sorgente di
luce a LED con variatore di luce.

Standing lamp with indirect light.
Metal structure painted in glossy
black color.
White Carrara marble base.
LED light source, with light
intensity regulator.

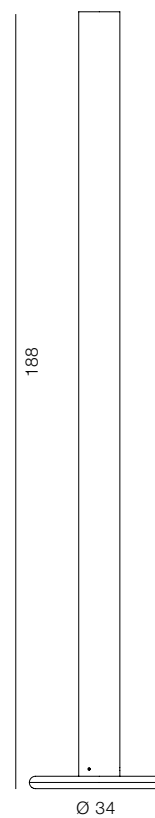
2304/NE/MAR/... Ø 10 H 188 31W LED 4090 lm 3000K **LED** A++




2304/NE/MAR/CA
nero / marmo carrara
black / carrara marble



2304/NE/MAR/MR
nero / marmo marquinia
black / marquinia marble



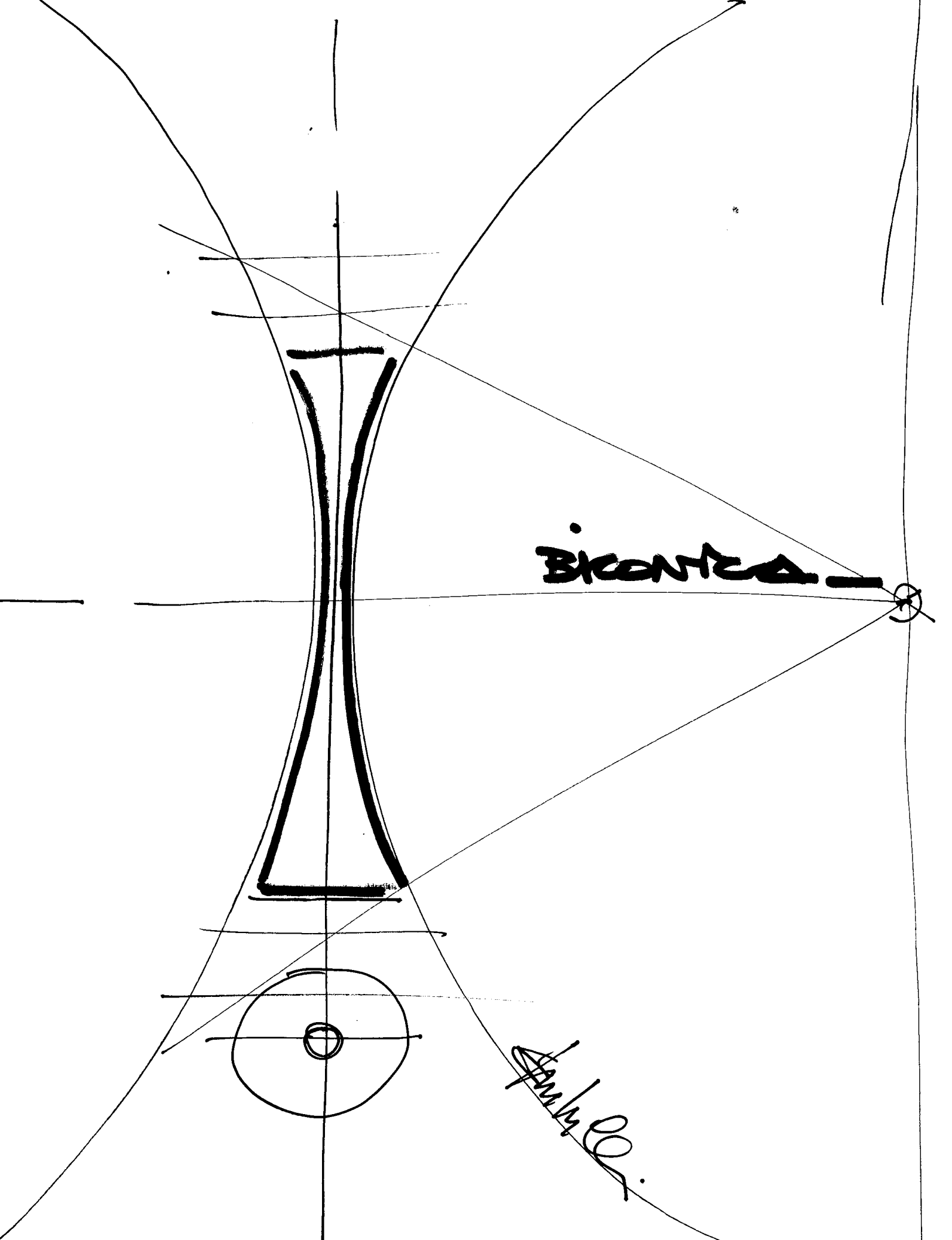




BICONICA POL

Un segno semplice definisce un doppio volume che sorprende per la sua forte identità. Un unico elemento in polietilene stampato con la tecnologia rotazionale. Una fedele compagna per illuminare i tuoi spazi interni o esterni.

An easy distinctive sign can cause a double volume that surprise for his strong identity. An only one element made in polyethylene moulded rotational. A faithful companion to light your space indoor or outdoor.



BICONTA

Amby Co.





BICONICA POL

ELIO MARTINELLI, 2011



Lampada da terra a luce diffusa.
Struttura stampata in rotazionale,
materiale polietilene bianco.
Per lampade fluorescenti o per
sorgente di luce a LED nel colore
bianco o RGB.
Completa di alimentatore
dimmerabile, con variatore di
luce sul cavo (per interno) o
con telecomando remoto (per
esterno).

Standing lamp diffused light.
Rotational moulded structure,
white polyethylene material.
For fluorescent bulbs or
LED light source in white colour
or RGB.
Complete of dimmable driver, with
light intensity regulator on the
cable (indoor),
or with remote control (outdoor).

INDOOR

2217/POL/DIM/F Ø 38 H 195 2 X 49W G5 FL + 2 X 36W 2G11 FL **LED** A+
con variatore di luce sul cavo / with dimmer on the cable

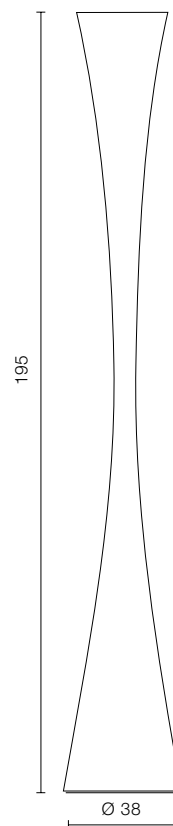


OUTDOOR

2217/POL/P/L/1 Ø 38 H 195 70W LED 5320 lm 3000K bianco / white **LED** A++

2217/POL/P/L Ø 38 H 195 105W LED 3670 lm RGB **LED** A++
con telecomando remoto / with remote control

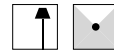
IP65






BICONICA

ELIO MARTINELLI, 1987




Lampada da terra a luce indiretta.
Corpo stampato in resina
verniciato nei colori bianco,
nero o dorato. Con regolatore
d'intensità luminosa sul cavo.
Per sorgente di luce LED.
Completa di alimentatore
elettronico dimmerabile.

Standing lamp indirect light.
White, black or golden moulded
resin painted structure.
With light intensity regulator
on the cable.
For LED light source.
Complete of electronic
dimmable driver.

2217/L/1/... Ø 20 H 180 1 X 28W LED 3700 lm 3000K  A++



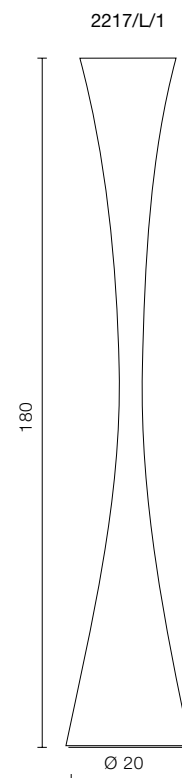
2217/L/1/BI
bianco / white



2217/L/1/NE
nero / black



2217/L/1/AU
dorato / golden





SERPENTE

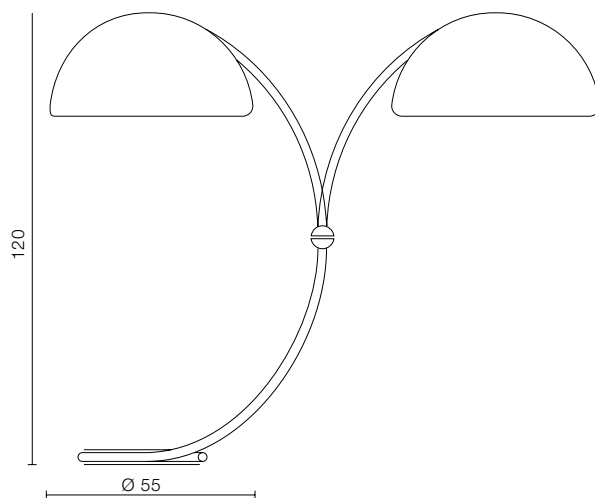
ELIO MARTINELLI, 1965




122

Lampada da terra a luce diffusa.
Braccio girevole con snodo nella
parte centrale per la rotazione
e base in metallo verniciati nel
colore bianco.
Diffusore in metacrilato opal
bianco. Per lampadina a LED.

Standing lamp diffused light.
Swivelling upper arm with joint
in the central part for rotation.
Metal painted structure
in white colour.
White opal methacrylate diffuser.
For LED bulb.



2131 Ø 55 H 120 1 X 15W E27 LED  A+







LAMPADE DA PARETE
E SOFFITTO
WALL AND CEILING LAMPS

MOSCA

EMILIANA MARTINELLI, 2019



Un piccolo segno luminoso sulla parete, a luce indiretta, che ruota sul corpo tubolare.

Struttura in alluminio verniciato nel colore nero o giallo.


Sorgente di luce a LED.


Alimentatore elettronico 5W integrato nel corpo lampada o remoto.

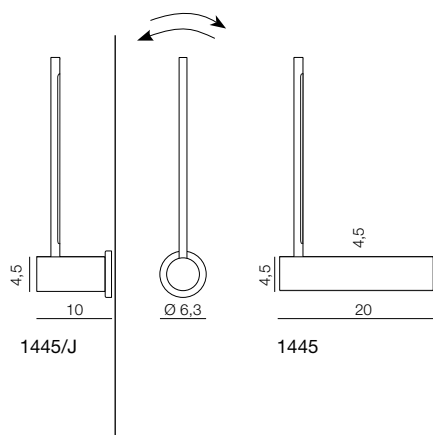
A tiny luminous speck on the wall, rotating on a tubular body to provide indirect lighting. Structure in aluminum painted black or yellow color.

LED light source.

Integrated in the body lamp or remote 5W electronic driver.

1445/... H 20 Ø 4,5 3W 500lm 3000K  A++

1445/J/... H 10 Ø 4,5 3W 500lm 3000K  A++



1445/NE
1445/J/NE
nero / black



1445/GI
1445/J/GI
giallo / yellow



MAGGIOLONE

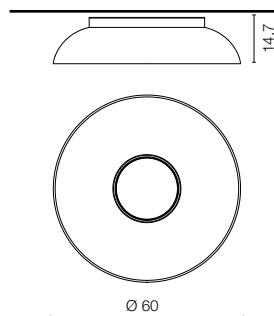
EMILIANA MARTINELLI, 2019





158

Lampada da soffitto a luce diffusa, con sorgente di luce a Led. Struttura in alluminio verniciato nel colore bianco, nero o giallo. Diffusore in metacrilato opal bianco. Alimentatore elettronico dimmerabile Push/Dali all'interno del supporto di attacco al soffitto. Disponibile anche nella versione a sospensione in 2 misure.

Diffused-light ceiling lamp with LED light source. Structure in aluminum painted in white, black or yellow color. White opal methacrylate diffuser. Push/Dali dimmable electronic driver incorporated in the ceiling mount. Also available in the hanging version in two sizes.



2891/DIM/... Ø 60 H 14,7 26W 3200lm 3000K  A++

2891/DIM/2700/... Ø 60 H 14,7 26W 3200lm 2700K  A++




2891/DIM/BI
2891/DIM/2700/BI
bianco / white



2891/DIM/NE
2891/DIM/2700/NE
nero / black



2891/DIM/GI
2891/DIM/2700/GI
giallo / yellow

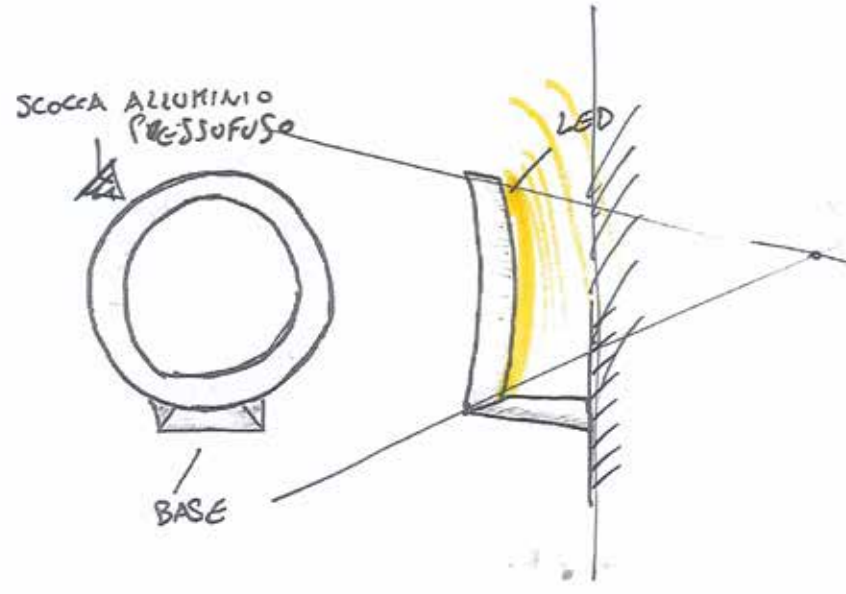
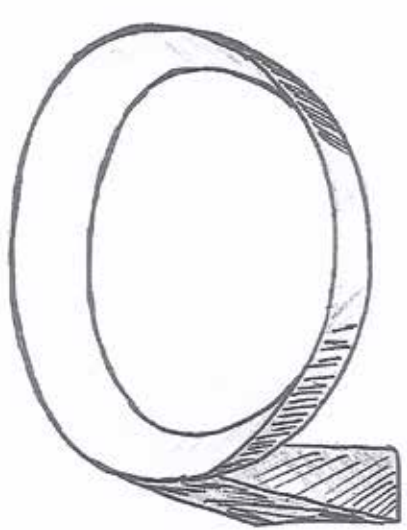
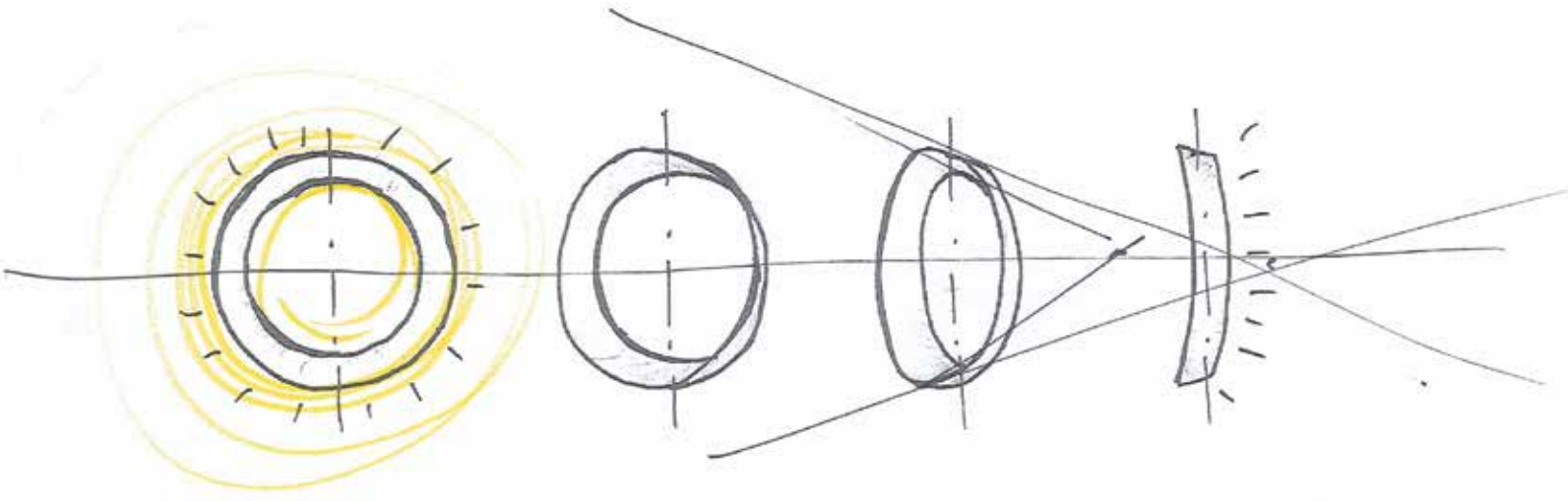




LED+O

È UNA LAMPADA DA PARETE A LUCE INDIRETTA LA CUI GEOMETRIA È IL RISULTATO DI UN ATTENTO ESERCIZIO DI SOTTRAZIONE NELLA RICERCA DELL'ESSENZIALE, VOLTO A CREARE UN OGGETTO "LEGGERO" DA POTER INSERIRE IN QUALSIASI SPAZIO. IL CIRCUITO LED È ALLOGGIATO NEL CORPO DELL'APPARECCHIO REALIZZATO IN ALLUMINIO PRESSOFUSO CHE GRAZIE ALLA SUA DOPPIA CONCAVITÀ GARANTISCE UNA PERFETTA DISTRIBUZIONE DELLA LUCE E PERMETTE ALLA LAMPADA DI ASSUMERE GEOMETRIE UNICHE DA OGNI PROSPETTIVA. LA PULIZIA FORMALE E L'ESTREMA FACILITÀ DI INSTALLAZIONE RENDONO QUESTO PRODOTTO PARTICOLARMENTE ADATTO ANCHE PER L'AMBIENTE CONTRACT.

IS A WALL LAMP INDIRECT LIGHT ITS GEOMETRY IS THE RESULT BY A CAREFUL EXERCISE OF SUBTRACTION LOOKING FOR ESSENTIAL, DIRECT TO CREATE AN OBJECT MILD TO STAY ON EVERY ENVIRONMENT. LED CIRCUIT IS INSIDE ALUMINIUM DIECAST CORP THAT THANKS TO ITS DOUBLE CONCAVITY GUARANTEES A PERFECT DISTRIBUTION OF LIGHT AND PERMITTED THAT LAMP TAKES UNIQUE GEOMETRIES FROM EVERY PERSPECTIVE, THE FORMAL CLEAN AND THE EXTREME EASIER FOR INSTALLATION MAKE BECOME THIS PRODUCT PARTICULAR ALSO TO PUT IT IN A CONTRACT AMBIENT.



Stacchi



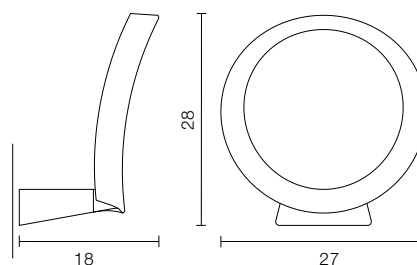





Lampada da parete a luce indiretta. Struttura in estruso di alluminio verniciato nel colore bianco o oro perlato. Per sorgente di luce a LED. Alimentatore elettronico dimmerabile integrato nel corpo lampada.

Wall lamp indirect light. Structure of cast aluminium, painted in white or pearly gold color. For LED light source. Electronic dimmable driver integrated into the body lamp.

1434/...	Ø27 → 18	21,6W LED 2900 lm 3000K		A++
1434/2700/...	Ø27 → 18	21,6W LED 2900 lm 2700K non dimmerabile - not dimmable		A++
1434/DIM/...	Ø27 → 18	18,6W LED 2900 lm 3000K		A++
1434/DIM/2700/...	Ø27 → 18	18,6W LED 2900 lm 2700K dimmerabile - dimmable 1-10V		A++
1434/DIM/T/...	Ø27 → 18	18,6W LED 2900 lm 2700K con alimentatore triac - with triac driver		A++



1434/BI
1434/2700/BI
1434/DIM/BI
1434/DIM/2700/BI
1434/DIM/T/BI
bianco / white




1434/AU
1434/2700/AU
1434/DIM/AU
1434/DIM/2700/AU
1434/DIM/T/AU
oro perlato / pearly gold





LUNAOP

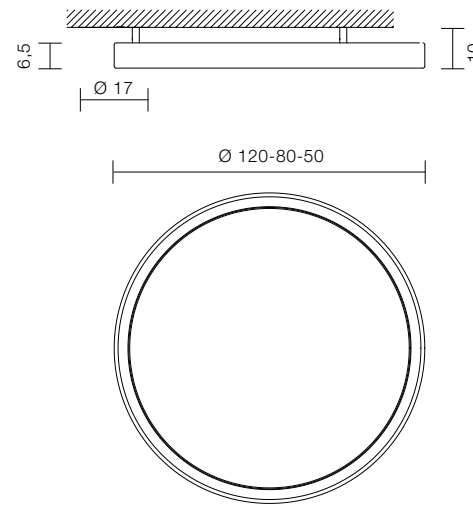
EMILIANA MARTINELLI, 2017




164


Lampada da soffitto o da parete a luce diffusa. Struttura in alluminio verniciato nel colore bianco. Diffusore in metacrilato opal bianco. Sorgente di luce a led integrato. Alimentatore elettronico dimmerabile push/dali remoto. Disponibile in tre dimensioni e anche nelle versioni a sospensione.

Ceiling or wall lamp with diffused light. White aluminium structure. White opal methacrylate diffuser. Integrated led light source and dimmable push/dali electronic remote driver. Available in three sizes and also in the hanging versions.



2886/J/DIM/BI Ø 50 H 6,5 48W LED 3700 lm 3000K  A++

2886/DIM/BI Ø 80 H 6,5 72W LED 5600 lm 3000K  A++

2886/G/DIM/BI Ø 120 H 6,5 108W LED 8400 lm 3000K  A++



Lunaop con alimentatore integrato nel rosone a soffitto (su richiesta)
Lunaop with integrated driver on ceiling rose (on request)



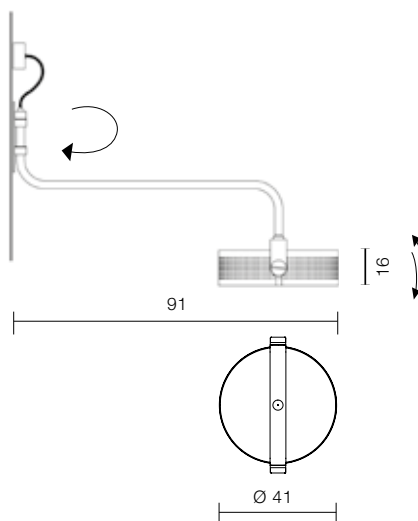
MODENA

AREA 17, 2017



Lampada da parete a luce diretta con supporto orientabile e braccio girevole. Struttura in alluminio verniciato nel colore: bianco con pomelli arancio, nero con pomelli dorati o corten con pomelli rossi. Diffusore in metacrilato opal bianco. Sorgente di luce a LED integrato e alimentatore elettronico all'interno del corpo lampada. Disponibile anche nella versione a sospensione.

Wall lamp with direct light, swivel support and rotating arm. Aluminium colors structure: white with orange knobs, black with golden knob or Corten with red knobs. White opal methacrylate diffuser. Integrated LED light source and electronic driver inside the body lamp. Also available in the hanging version.



1436/L/1/... Ø41 H 16 → 91 13W LED 1600 lm 3000K **LED** A++



1436/L/1/BI
bianco / white
arancio /orange



1436/L/1/CO
corten / rosso
corten /red



1436/L/1/NE
nero / black
oro /gold



Awards:
- Architizer A+Awards
"Special Mention 2017"



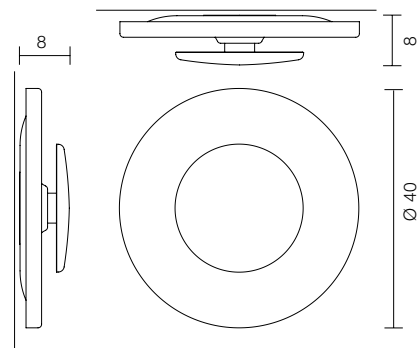
LUNA NERA

MARC SADLER, 2017



Lampada da parete o da soffitto a luce indiretta. Struttura in alluminio verniciato nel colore bianco. Sorgente di luce a LED integrato e alimentatore elettronico inserito all'interno del corpo lampada.

Wall or ceiling lamp indirect light. White painted aluminium structure. Integrated LED light source and electronic driver inside the body lamp.



1437/BI Ø40 H 8 15W LED 1860 lm 3000K  A++









CORONA

UNA LAMPADA A LUCE DIFFUSA
DALLA SEMPLICE FORMA
CIRCOLARE, CHE NON TI
STANCHERÀ MAI!
CARATTERIZZATA DA UN
ELEMENTO CENTRALE IN
METACRILATO IRIDESCENTE CHE
CAMBIA COLORE SECONDO IL TUO
PUNTO DI VISTA, AZZURRO,
GIALLO, FUCSIA ...MULTICOLOR.
DISPONIBILE IN TRE DIMENSIONI.

A LAMP WITH DIFFUSED LIGHT IN
A SIMPLE ROUND SHAPE THAT
NEVER TIRES
IT IS CHARACTERIZED BY A
CENTRAL ELEMENT IN IRIDESCENT
METHACRYLATE THAT CHANGES
COLOR BASED ON YOUR POSITION:
BLUE, YELLOW, FUCHSIA...
MULTICOLOR.
AVAILABLE IN THREE DIFFERENT
SIZES.





CORONA

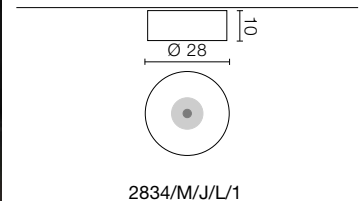
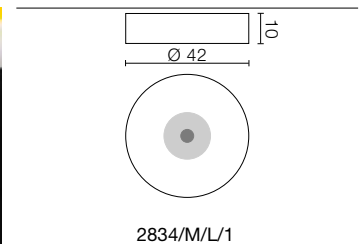
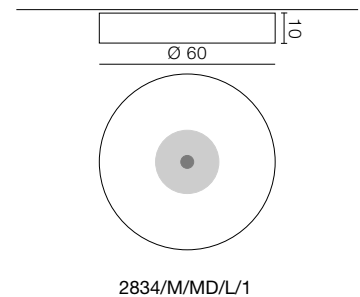
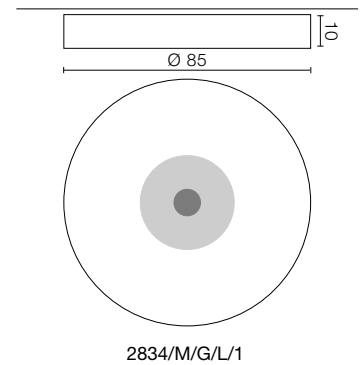
EMILIANA MARTINELLI, 2007



Lampada da parete o soffitto a luce diffusa. Diffusore in metacrilato opal bianco, base in alluminio verniciato nel colore bianco, disco centrale in metacrilato iridescente, bottone di bloccaggio in metallo cromato. Sorgente di luce a LED integrato completo di alimentatore elettronico. Disponibile in quattro misure.

Wall or ceiling lamp, diffused light. Diffuser in white opal methacrylate. Base in white painted aluminium, central disc made of iridescent methacrylate, central button in chromed metal. LED light source integrated, equipped with electronic driver. Available in four sizes.

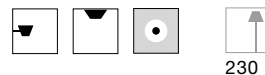
2834/M/G/L/1	Ø 85 H10	69W LED 8100	lm 3000K	 A++
2834/M/MD/L/1	Ø 60 H10	33W LED 3900	lm 3000K	 A++
2834/M/L/1	Ø 42 H10	26W LED 3200	lm 3000K	 A++
2834/M/J/L/1	Ø 28 H10	15W LED 1500	lm 3000K	 A++





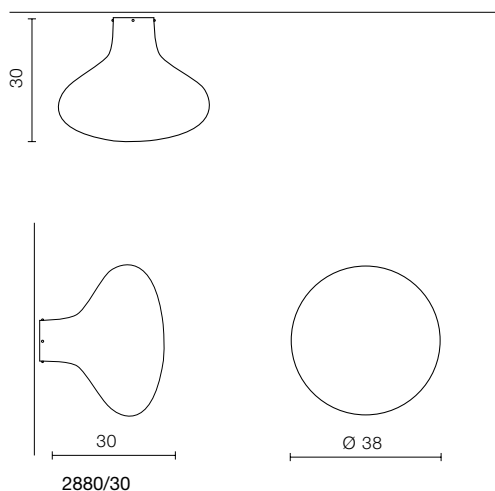
PIN

MICHEL BOUCQUILLON, 2011



Lampada da soffitto a luce diffusa (2880/30 e 2880/60) o da parete (2880/30), struttura stampata in rotazionale, materiale polietilene bianco, particolari in alluminio verniciato nel colore bianco. Per lampade a LED. Disponibile anche nella versione da terra. Altre lunghezze a richiesta.

Wall (2880/30) or ceiling (2880/30 and 2880/60) lamp, diffused light, rotational moulded, white polyethylene material, support in white painted aluminium. For LED bulb. Available also in the standing version. Other lengths on request.



2880/30 Ø 38 H 30 1 X 15W E 27 LED **LED** A+





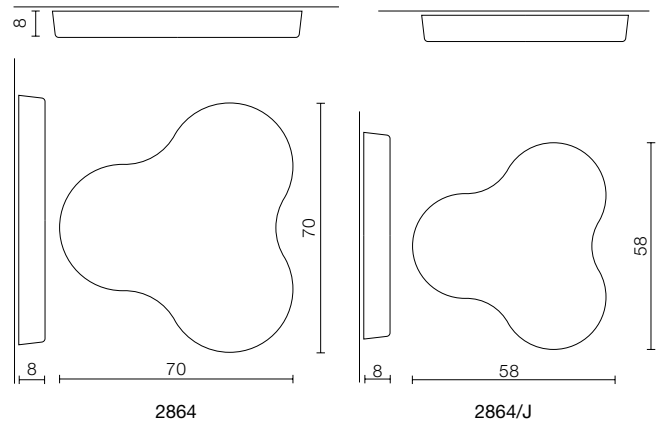
TRIFOGLIO


EMILIANA MARTINELLI, 2006




Lampada da parete o soffitto a luce diffusa. Struttura in metallo verniciato nel colore bianco. Diffusore in metacrilato opal bianco. Sorgente di luce a LED integrato. Completo di alimentatori elettronici. Disponibile in due misure.

Wall or ceiling lamp diffused light. White painted metal structure. White opal methacrylate diffuser. LED light source integrated. Complete of electronic drivers. Available in two sizes.



2864/L/1/BI Ø 70 → 8 3 X 21W 7950 lm 3000K  A++ non dimmerabile / not dimmable


2864/J/L/1/BI Ø 58 → 8 3 X 10W 3900 lm 3000K  A++ non dimmerabile / not dimmable





LUNA

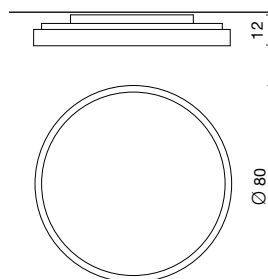
EMILIANA MARTINELLI, 2005



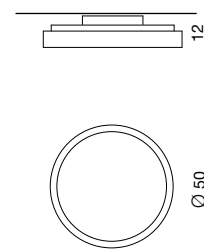
174

Apparecchio da soffitto a luce diffusa. Base in alluminio verniciato nel colore bianco, diffusore in metacrilato opal bianco satinato, anello superiore in metacrilato satinato nel colore bianco/arancio o in alluminio. Sorgente di luce a LED. Completo di alimentatori elettronici.

Ceiling lamp diffused light. White painted aluminium base, sanded white opal methacrylate diffuser, upper ring in white/orange sanded methacrylate or in white painted aluminium. LED light source. Complete of electronic drivers.




2862/M/DIM/L/1




2862/J/DIM/L/1


CON ANELLO IN METACRILATO (LUCE DIRETTA / INDIRECTA)
WITH METHACRYLATE UPPER RING (DIRECT / INDIRECT LIGHT)

2862/M/DIM/L/1/BI/... Ø 80 H 12 79W LED 9100 lm 3000K  A++

2862/J/DIM/L/1/BI/... Ø 50 H 12 21W LED 2650 lm 3000K  A++

CON ANELLO IN ALLUMINIO (LUCE DIRETTA)
WITH ALUMINUM UPPER RING (DIRECT LIGHT)

2862/DIM/L/1/BI Ø 80 H 12 79W LED 9100 lm 3000K  A++

2862/J/DIM/L/1/BI Ø 50 H 12 21W LED 2650 lm 3000K  A++



2862/M/DIM/L/1/BI/AR
2862/J/DIM/L/1/BI/AR
bianco / arancio
white / orange



2862/DIM/L/1/BI
2862/J/DIM/L/1/BI
bianco
white



2862/M/DIM/L/1/BI/BI
2862/J/DIM/L/1/BI/BI
bianco / bianco
white / white




COLIBRÌ

EMILIANA MARTINELLI, 2009 - 2016

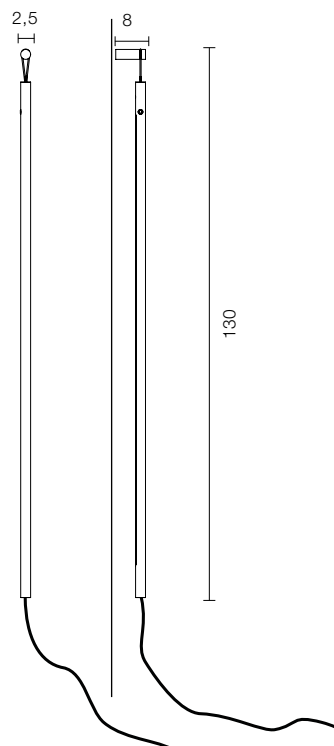


Lampada da parete a luce diretta e indiretta. Struttura in tubolare di alluminio nel colore nero e diffusore in policarbonato bianco. Montaggio a parete con elemento in silicone verde e staffa di supporto in alluminio verniciato nel colore nero. Per sorgente di luce a LED. Completa di cavo di alimentazione con alimentatore elettronico a spina.

Wall lamp, direct or indirect light. Black aluminium tubular structure and white polycarbonate diffuser. Wall mount with green silicone particular and black painted aluminium support bracket. For LED light source. Cable with electronic driver on the plug.

1432/L/1/NE Ø 2,5 H 130 → 8 10W LED 750 lm 3000K  A++

alimentatore elettronico a spina
electronic driver on the plug





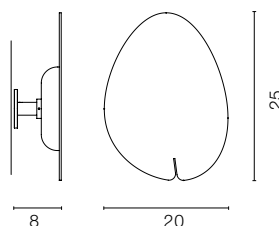
LUCCIOLA

EMILIANA MARTINELLI, 2016



Lampada da parete a luce indiretta. Schermo in alluminio verniciato nel colore giallo, bianco o a specchio. Diffusore in metacrilato opal bianco. Sorgente di luce a LED. Alimentatore elettronico remoto.


Wall lamp indirect light. Yellow and white painted aluminium screen or in mirror. White opal methacrylate diffuser. LED light source. Remote electronic driver.



1431/... 20 X 25 X 8 7,2 W LED 780 lm 3000K  A++




1431/BI
bianco / white



1431/GI
giallo / yellow



1431/MS
specchiato / mirrored



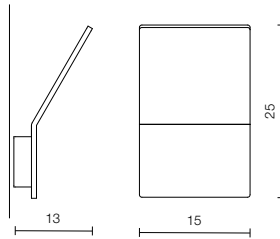
WING

EMILIANA MARTINELLI, 2011



Lampada da parete a luce indiretta per sorgente di luce a led. Struttura in alluminio verniciato nel colore bianco. Completo di alimentatore elettronico integrato nella base di fissaggio al muro.


Wall lamp indirect light, for led light source. White painted aluminium structure. Complete of electronic driver integrated in the base to fix on the wall.



1419/J/... L 15 H 25 → 13 25W LED 2500 lm 3000K  A++



1419/J/BI
bianco/white




1419/J/NE
nero/black



1419/J/AU
oro/golden



1419/J/CU
rame/copper





GEKO

IMMOBILE NELLO SPAZIO,
APPESO ALLE PARETI, UN
UNICO ELEMENTO COMPOSTO
DA 3 PARALLELEPIPEDI,
STAMPATO IN POLIETILENE
CON TECNOLOGIA
ROTAZIONALE E CON
SORGENTE LUMINOSA A LED
SOTTOLINEA CON LA SUA
FORMA AD ANGOLO RETTO
LA INTERSEZIONE DEI PIANI
ORTOGONALI.

MOTIONLESS IN THE
SPACE, ADHERENT TO
THE WALLS, A SINGLE
ELEMENT COMPOSED
BY 3 PARALLELEPIPEDS,
MOULDED IN POLYETHYLENE
WITH ROTATIONAL
TECHNOLOGY AND WITH LED
LIGHT SOURCE, HIGHLIGHTS
WITH HIS SHAPE AT RIGHT
ANGLES THE INTERSECTION
OF ORTHOGONAL PLANES.



GEKO

ALFONSO FEMIA, 2015

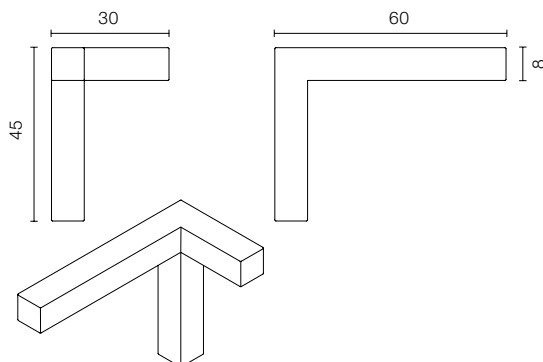



Lampada da parete a luce diffusa, per sorgente di luce a LED.


Struttura stampata in rotazionale, materiale polietilene. Fornita di scatola in alluminio completa di alimentatore elettronico da incassare nella parete, dietro al corpo lampada (codice 1429), o fornita di alimentatore remoto (codice 1429/AS).

Wall lamp, diffused light, for LED light source.

Structure in rotational moulded polyethylene material. Aluminium box with electronic driver to built-in behind the lamp, (code 1429), or with remote driver (code 1429/AS).




1429 45 X 30 X 60 20W LED 1500 lm 3000K  A++
con scatola completa di alimentatore da incassare
with box driver dimmable to put inside the wall

1429/AS 45 X 30 X 60 20W LED 1500 lm 3000K  A++
con alimentatore remoto dispositivo Push, Dali o 1-10v (a richiesta)
with remote driver dimmer Push, Dali or 1-10v (on request)








CELLULE

CELLULE CONCATENATE
COME IN UN TESSUTO
ORGANICO, DINAMICHE E IN
CONTINUA RIPRODUZIONE,
DEFINISCONO UNA
SUPERFICIE ATTRAVERSO UN
GIOCO DI VUOTI E PIENI.
UN PANNELLO DA PARETE,
RETROILLUMINATO DA UNA
SORGENTE DI LUCE A LED,
CHE CREA EMOZIONE AL
PASSAGGIO TRA LA LUCE E
L'OMBRA.

CONCATENATED CELLS AS
INTO AN ORGANIC TISSUE,
DYNA-MIC AND CONTINUOUS
PLAY, DEFINING A SURFACE
THROUGH A PLAY OF EMPTY
AND FULL. A WALL PANEL,
BACKLIGHTED
BY A LED SOURCE OF LIGHT,
CREATING EMOTIONS TO THE
PASSAGE BETWEEN LIGHT
AND SHADOW.

Pekia Nassari

m



D. N. N. N.


CELLULE


DONIA MAAOUI, 2015


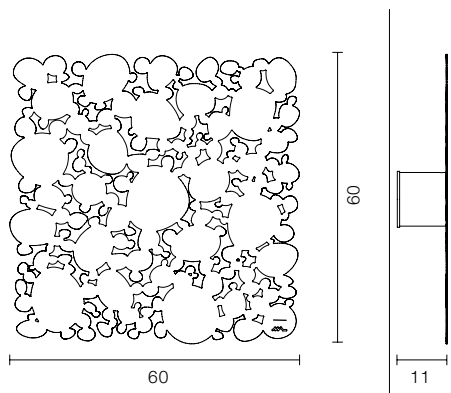


Lampada da parete a luce indiretta. Un gioco di luce e ombra. Struttura in metallo tagliato a laser verniciato nel colore bianco o dorata su richiesta.
Per sorgente di luce a LED, alimentatore elettronico integrato nel corpo della lampada.

Wall lamp, indirect light, a play of light and shadows. White painted aluminium structure lasert cut or golden color on request
For LED light source. Electronic driver integrated into the body lamp.

1427 60X60 → 10 20W LED 1500 lm 3000K  A++


1427/G 110X110 → 10 60W LED 4500 lm 3000K  A++
su richiesta / on request



1427
1427/G
bianco / white



1427/AU
1427/G/AU
dorato / golden



SET

EMILIANA MARTINELLI, 2003

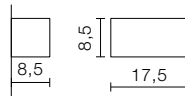


Serie di apparecchi a parete a luce diretta/indiretta. Struttura in alluminio verniciato nel colore bianco, diffusore in vetro satinato. Per sorgente di luce a LED. Completo di alimentatore elettronico.
Disponibile in tre dimensioni.

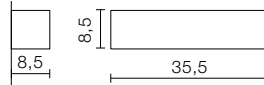
Wall lamps direct/indirect light. White painted aluminium structure, with satin glass diffuser. For LED light source. Complete of electronic driver. Available in 3 sizes.

1341/L/1/...	17,5x8,5	→ 8,5	17,4W LED	2600lm	3000K		A++
1342/L/1/...	35,5x8,5	→ 8,5	24W LED	3770lm	3000K		A++
1343/L/1/...	91x8,5	→ 8,5	48W LED	7540lm	3000K		A++

1341/L/1/BI



1342/L/1/BI



1343/L/1/BI



1341/L/1/BI
1342/L/1/BI
1343/L/1/BI
bianco / white



1341/L/1/NE
1342/L/1/NE
1343/L/1/NE
nero / black



1341/L/1/AU
1342/L/1/AU
1343/L/1/AU
oro / golden



1341/L/1/CU
1342/L/1/CU
1343/L/1/CU
rame / copper



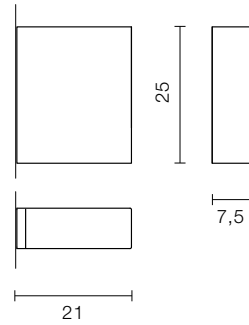
TIN


EMILIANA MARTINELLI, 2003





Apparecchio da parete a luce diretta/indiretta, struttura in alluminio verniciato nel colore bianco. Diffusori in vetro satinato. Per sorgente di luce a LED. Completo di alimentatore elettronico.

Wall lamp direct/indirect light, white painted aluminium structure. With sanded glass diffusers. For LED light source. Complete of electronic driver.



1243/L/1/... 7,5x25 → 21 2 x 12W LED 2 x 1885 lm 3000K  A++



1243/L/1/BI
bianco / white



1243/L/1/NE
nero / black



1243/L/1/AU
oro / golden



1243/L/1/CU
rame / copper



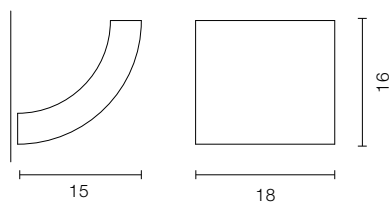
PICCHIO

EMILIANA MARTINELLI, 2011




Lampada da parete a luce indiretta. Struttura in alluminio verniciato nel colore bianco. Sorgente di luce a LED. Alimentatore elettronico integrato.


Wall lamp, indirect light. Aluminium structure painted in white colour. LED light source. Electronic driver integrated.




1415/L/... L 18 H 16 → 15 20W LED 2000 lm 3000K  A++




1415/L/BI
bianco / white



1415/L/NE
nero / black



1415/L/AU
oro / golden



1415/L/CU
rame / copper



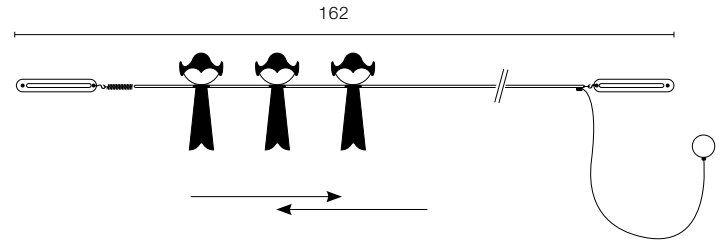
LE RONDINI


ELIO MARTINELLI, 1984



Lampada da parete composta da due conduttori cromati fissati a due supporti in metallo verniciato nel colore bianco da fissare a parete e da tre rondini in alluminio verniciate nel colore bianco e nero posizionabili a piacere sui due conduttori, cablate per sorgente di luce a LED. Completo di gruppo di alimentazione 230/24v nella scatola in alluminio verniciato nel colore bianco da fissare a parete.

Wall lamp composed by the chromed conductors fixed to 2 support in white painted metal, to fix the wall and by three swallows in painted aluminium in white and black color, which can be positioned on two conductors on wired for LED light source. Complete of electronic driver 230/24v inside the wall stud in white painted aluminium.




1249/3 L 162 → 28 3 X 5W 12V GY 6,35 LED  A+






TUBE


ELIO MARTINELLI, 1977





Lampada da parete a luce diretta e indiretta o diffusa. Base in resina e riflettore in alluminio verniciato, nel colore bianco o nella versione con diffusore in vetro satinato.
Per lampadina a LED.
disponibile in due dimensioni.

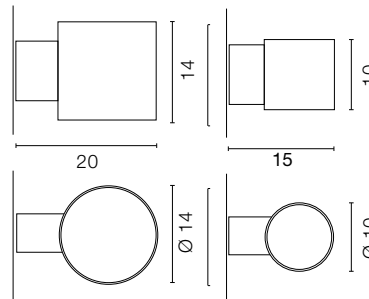
Wall lamp direct and indirect light or diffused. Support in resin and aluminium reflector in white painted colour or in the version with satin glass diffuser.
For LED bulb.
Available in two sizes.

Con riflettore in alluminio / Aluminium reflector
1261/... Ø 14 H 14 → 20 1 X 12W E27 LED  A+

Con diffusore in vetro satinato / With satin glass diffuser
1261/V/... Ø 14 H 14 → 20 1 X 12W E27 LED  A+

Con riflettore in alluminio / Aluminium reflector
1221/... Ø 10 H 10 → 15 1 X 12W E27 LED  A+

Con diffusore in vetro satinato / With satin glass diffuser
1221/V/... Ø 10 H 10 → 15 1 X 12W E27 LED  A+



1261
1261/V

1221
1221/V



1261/B1
bianco / white



1221/B1
bianco / white



1261/V/B1
bianco / white
vetro / glass



1221/V/B1
bianco / white
vetro / glass



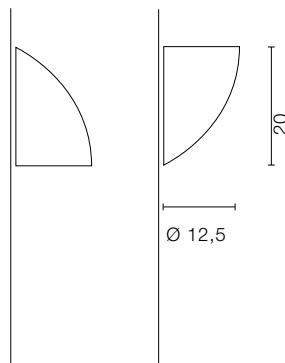
GOMITO


ELIO MARTINELLI, 1974



Lampada da parete a luce diretta o indiretta. Struttura in resina verniciata nel colore bianco. Per lampadina a LED.

Wall lamp direct or indirect light. White painted color resin structure. For LED bulb.



1196/BI Ø 12,5 H 20 → 12,5 1 X 10W E27 LED  A+





POUFF

EMILIANA MARTINELLI, 2007



Lampada da soffitto o da parete a luce diffusa.

Base in alluminio verniciato nel colore bianco, diffusore in metacrilato opal bianco. Sorgente di luce a LED, alimentatore elettronico all'interno del corpo lampada.

Disponibile in due dimensioni.

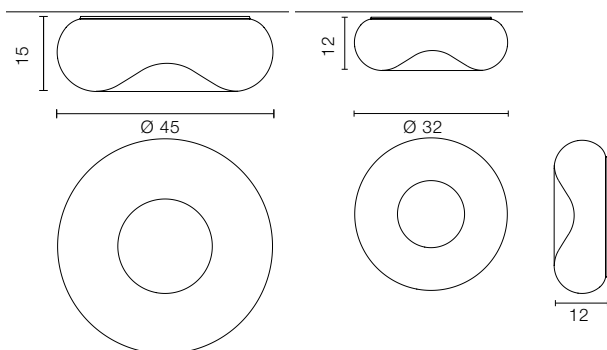
Ceiling or wall lamp diffused light. Aluminium base painted in white colour.

White opal methacrylate diffuser.

LED light source.

Electronic driver included inside the body lamp.

Available in two sizes.



2868/L/1

2868/J/L/1

2868/L/1 Ø 45 H 15 18W LED 2220 lm 3000K  A++

2868/J/L/1 Ø 32 H 12 15W LED 1700 lm 3000K  A++





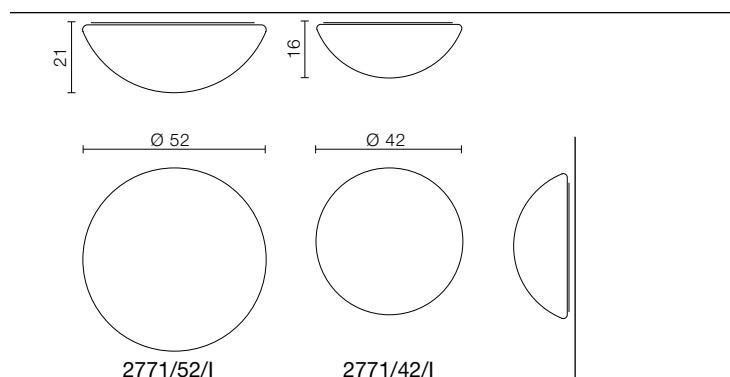
SEMISFERA


ELIO MARTINELLI, 1971




Lampada da soffitto o parete a luce diffusa, per sorgente di luce a LED. Diffusore in metacrilato opal bianco. Base di attacco in alluminio verniciata nel colore bianco con particolari supporti a scatto per il fissaggio del diffusore. Alimentatori elettronici all'interno del corpo lampada. Disponibile in due dimensioni.

Ceiling or wall lamp diffused light, for LED light source. Diffuser in white opal methacrylate. Base in aluminium painted in white colour with particular fixing support to diffuser. Electronic drivers inside the body lamp. Available in two sizes.



2771/52/I Ø 52 H 21 15,5W E27 LED 1520 lm 3000K  A+

2771/42/I Ø 42 H 15 15,5W E27 LED 1520 lm 3000K  A+





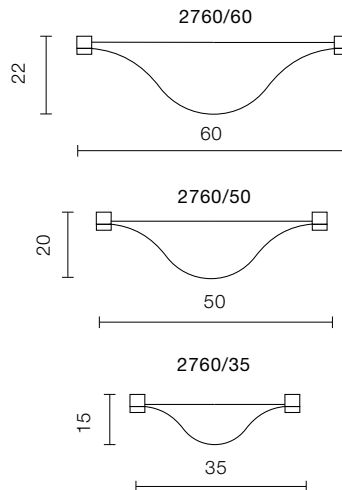
BOLLA

ELIO MARTINELLI, 1960



Lampada da soffitto a luce diffusa, per sorgenti di luce a LED. Diffusore in metacrilato opal bianco. Supporti girevoli per il fissaggio del diffusore in alluminio anodizzato. Completa di alimentatore elettronico all'interno del corpo lampada. Disponibile in tre dimensioni.

Ceiling lamp diffused light, for LED light source. White opal methacrylate diffuser. Swivel supports to fix the diffuser in anodized aluminium. Electronic driver included inside the body lamp. Available in three sizes.



2760/60/I	60X60 H 22	15,5W E27 LED	1520 lm	3000K		A+
2760/50/I	50X50 H 20	15,5W E27 LED	1520 lm	3000K		A+
2760/35/I	35X35 H 15	15,5W E27 LED	1520 lm	3000K		A+







EDIZIONI SPECIALI
SPECIAL EDITIONS





PIPISTRELLO

PIPISTRELLO ORO




In occasione dei suoi 50 anni di produzione, Pipistrello viene proposto nella versione con base e pomello placcata Oro 24k (4 µm) in edizione limitata 50 + 1 esemplari firmati e numerati con allegato certificato di garanzia. Telescopio in acciaio inox satinato e diffusore in metacrilato opal bianco.

Con sorgente di luce a LED integrato e alimentatore elettronico a spina.

On the occasion of the 50th anniversary of its production, Pipistrello is available with base and knob in the Gold plated version 24k (4 µm) limited edition 50 + 1 signed and numbered with attached certificate of guarantee. Glazed stainless steel telescope and white opal methacrylate diffuser.

With integrated LED light source, electronic driver on the plug.

GAE AULENTI 1965

620/DIM/L/1/ORO
Ø 55 H 66/86 14W LED 1400 lm 2700K 









SCORPIUS


COBRA SCORPIUS



I 50 anni di una lampada così importante per la Martinelli Luce come il Cobra disegnato dal suo fondatore Elio Martinelli rappresenta certamente un evento importante per l'azienda. In questa occasione viene proposta una speciale versione del Cobra, un'interpretazione di Emiliana Martinelli come omaggio a suo padre. La lampada, prodotta solo in un esclusivo colore blu notte, è caratterizzata da una serie di fori sulla calotta, a rappresentare la costellazione dello Scorpione, il segno zodiacale di Elio.

The 50-year anniversary of such an important lamp for Martinelli Luce as the Cobra designed by its founder Elio Martinelli certainly represents an important event for the company. For the occasion, a special version of the Cobra is produced, an interpretation by Emiliana Martinelli as a tribute to her father. The lamp comes in the exclusive night-blue color and is characterized by a series of holes on the cap representing the constellation of Scorpius, Elio's zodiac sign.

ELIO MARTINELLI, 1968
EMILIANA MARTINELLI 2018

629/SC Ø 40 1 X 12W E27 LED  A+





COBRA SCORPIUS

Un Cobra stellare! La costellazione dello scorpione attraversata dalla via lattea.

La costellazione dello scorpione è una delle più brillanti e bella da osservare. Maestosa e insieme temibile, convivono in essa due istinti forti:

una grande energia e una capacità magica di leggere l'animo umano. Maestro incontrastato del misterioso mondo degli istinti. Tenace e perseverante, direi cocciuto. Coraggioso che vive il rischio come stimolo. Con grande capacità intuitiva ed osservativa. Razionale e lungimirante.

Curioso, amante della competizione e di avere un valido avversario per rendere il gioco più impegnativo e quindi più divertente.

Direi che lo scorpione è proprio il segno di mio padre ed è con questo Scorpius che lo voglio ricordare.

A cosmic Cobra! Scorpio crossed by the Milky Way.


Scorpio is one of the brightest and most beautiful constellations to observe. Majestic and yet fearsome, it embodies two strong instinctive features:

a great energy and a magical ability to read into the human spirit. Undisputed master of the mysterious world of instincts. Tenacious and persevering, stubborn I'd say. Brave, tak-ing spur from risk. With a great intuitive ability and a capacity for observation. Rational and farsighted.

Curious, lover of competition and of a worthy opponent to make the game more challenging and hence more fun.

I would say that scorpio is really the sign of my father and it's with this Scorpius that I want to remember him.


Emiliana Martinelli 2018





HIGHLIGHT





RUSPA/4


RUSPA/4



Lampada da tavolo a luce diretta e indiretta, interamente in alluminio verniciato nel colore bianco, formata da quattro bracci fissati sulla base, e da otto riflettori orientabili con rotazione indipendente uno dall'altro. Per lampadine a Led. Disponibile anche nella versione a un solo braccio.

Table lamp, direct and indirect light, in white painted aluminium, composed by four arms fixed on the base and by eight swivel reflectors with independent rotation of each one. For LED light bulbs. Also available with only one arm.

GAE AULENTI 1968

633/4/BI Ø 60 H 58 8 X 5W E14 LED  A+









RUSPA

RUSPA



Lampada da tavolo a luce diretta e indiretta, in alluminio verniciato nel colore bianco. Braccio articolato sulla base e rotazione indipendente dei due riflettori sulla sua estremità. Disponibile anche nella versione con quattro bracci e otto riflettori. Per lampadine a LED.

Table lamp direct and indirect light, in white painted aluminium. The arm is jointed on the base, two reflectors turn around the upper part of the arm each one independently from the other. Available with four arms and eight swivel reflectors version. For LED bulbs.

GAE AULENTI 1968


633/BI Ø 30 H 58 2 X 5W E14 LED  A+














PROFITEROLLE

PROFITEROLLE



Lampada da tavolo o da terra a luce diffusa. Diffusore in metacrilato trasparente e poliestere con fibra di vetro, colore bianco ghiaccio, anello di congiunzione in gomma nera. Base in metallo laccato nel colore nero con targhetta firmata. Per Lampadine a LED.

Table or floor lamp with diffused light. Diffuser made of transparent methacrylate and polyester resin with fibre-glass crystal colour, connecting ring in black rubber. Black painted aluminium base with signed plate. For LED bulbs.

SERGIO ASTI, 1968

640 Ø 60 H 40 4 X 5W E14 LED  A+









MARX


MARX



Lampada da parete a luce indiretta. Struttura in acciaio inox satinato, base e supporti in metallo verniciato nel colore antracite, telaio di supporto in legno. Per lampadina a LED.

Wall lamp indirect light. In satin stainless steel structure, anthracite painted metal base and supports, wooden frame. For LED bulb.

RICHARD NEUTRA, 1928

1285 L 16 H 90 → 32 1 X 15W E27 LED  A+









V.D.L.



V.D.L



Lampada da terra a luce indiretta. Struttura composta da base, stelo e riflettore in acciaio inox satinato. Con regolatore di intensità luminosa sul cavo. Per sorgente di luce a LED.

Standing lamp indirect light. Satin stainless steel structure composed of base, stem, reflector. With light intensity regulator on the cable. For LED light source.

RICHARD NEUTRA, 1931

2234/L/1 Ø 38 H 178 17W 2000 lm 3000K

LED A++





DATA LA PARTICOLARITÀ
DELLA LORO REALIZZAZIONE
LE LAMPADRE DELLE SERIE
“EDIZIONI SPECIALI” E
“HIGHLIGHT”, I TEMPI DI
CONSEGNA VERRANNO
COMUNICATI DALL’AZIENDA
AL MOMENTO DELL’ORDINE.

GIVEN THE PARTICULARITY
OF THE PRODUCTION
PROCESS OF THE LAMPS
BELONGING TO THE SERIES
“SPECIAL EDITIONS” AND
“HIGHLIGHTS”, THEIR
DELIVERY DATE WILL BE
NOTIFIED BY THE COMPANY
UPON ORDER PROCESSING.

INDEX

INDEX

LAMPADE DA TAVOLO TABLE LAMPS

DELUX	22
ANTENNA	32
COLLETTA	34
AMARCORD	36
CYBORG	40
HOOP	48
FLUIDA	52
PULCE	56
SEGNALIBRO	58
COLIBRI	60
TOY	62
ELICA	64
SCAFANDRO	70
CIVETTA	72
TX1	74
EVA	78
MICO	80
L'AMICA	84
ELMETTO	88
COBRA	92
PIPISTRELLO	100
PIPISTRELLO MED	108
MINIPIPISTRELLO	112
MINIPIPISTRELLO cordless	116
SERPENTE	122

LAMPADE A SOSPENSIONE HANGIN LAMPS

CIULIFRULI	132
SUJU	140
COASSIALE	144
PLISSÉ	146
MODENA	152
KOKOUNO	156
MAGGIOLONE	158
CICALA	164
LUNAOP	168
CITY	170
BABELE	172
LUNA	178
BUBBLES	182
NUVOLE VAGABONDE	186
CUPOLONE	188
VELA	190
CONO	192
BLOW	194
COUPÉ	196
POLIEDRO	198

LAMPADE DA TERRA STANDING LAMPS

ELASTICA	206
Y3	212
L'AMICA	216
CALABRONE	218
COLIBRÌ	222
CLOCHARD	232
PIN	234
EVA	236
EVA WOOD	242
EVA XG	244
PISTILLO	246
PISTILLO/P	246
PISTILLONE	248
BICONICA POL	250
BICONICA	256
SERPENTE	258

LAMPADE DA PARETE E SOFFITTO WALL AND CEILING LAMPS

MOSCA	262
MAGGIOLONE	264
LED+O	266
LUNAOP	272
MODENA	274
LUNA NERA	276
CORONA	278
PIN	282
TRIFOGLIO	284
LUNA	286
COLIBRÌ	288
LUCCIOLA	290
WING	292
GEKO	294
CELLULE	298
SET	302
TIN	304
PICCHIO	306
LE RONDINI	308
TUBE	310
GOMITO	312
POUFF	314
SEMISFERA	316
BOLLA	318

EDIZIONI SPECIALI SPECIAL EDITION

PIPISTRELLO ORO	322
COBRA SCORPIUS	326

HIGHLIGHTS

RUSPA/4	334
RUSPA	338
PROFITEROLLE	344
MARX	348
V.D.L.	352

ALPHABETICAL INDEX

LAMPADE DA TAVOLO TABLE LAMPS

AMARCORD	36
ANTENNA	32
CIVETTA	72
COBRA	92
COLIBRI	60
COLLETTA	34
CYBORG	40
DELUX	22
ELICA	64
ELMETTO	88
EVA	78
FLUIDA	52
HOOP	48
L'AMICA	84
MICO	80
MINIPISTRELLO	112
MINIPISTRELLO cordless	116
PIPISTRELLO	100
PIPISTRELLO MED	108
PULCE	56
SCAFANDRO	70
SEGNALIBRO	58
SERPENTE	122
TOY	62
TX1	74

LAMPADE A SOSPENSIONE HANGIN LAMPS

BABELE	172
BLOW	194
BUBBLES	182
CICALA	164
CITY	170
CIULIFRULI	132
COASSIALE	144
CONO	192
COUPÉ	196
CUPOLONE	188
KOKOUNO	156
LUNA	178
LUNAOP	168
MAGGIOLONE	158
MODENA	152
NUVOLE VAGABONDE	186
PLISSÉ	146
POLIEDRO	198
SUJU	140
VELA	190

LAMPADE DA TERRA STANDING LAMPS

BICONICA	256
BICONICA POL	250
CALABRONE	218
CLOCHARD	232
COLIBRÌ	222
ELASTICA	206
EVA	236
L'AMICA	216
PIN	234
PISTILLO	246
PISTILLO/P	246
PISTILLONE	248
SERPENTE	258
Y3	212

LAMPADE DA PARETE ESOFFITTO WALL OR CEILING LAMPS

BOLLA	318
CELLULE	298
COLIBRÌ	288
CORONA	278
GEKO	294
GOMITO	312
LE RONDINI	308
LED+O	266
LUCCIOLA	290
LUNA	286
LUNA NERA	276
LUNAOP	272
MAGGIOLONE	264
MODENA	274
MOSCA	262
PICCHIO	306
PIN	282
POUFF	314
SEMISFERA	316
SET	302
TIN	304
TRIFOGLIO	284
TUBE	310
WING	292

EDIZIONI SPECIALI SPECIAL EDITION

COBRA SCORPIUS	326
PIPISTRELLO ORO	322

HIGHLIGHTS

MARX	348
PROFITEROLLE	344
RUSPA	338
RUSPA/4	334
V.D.L.	352

SIMBOLI / SYMBOLS






TIPOLOGIA DI LAMPADA LAMPS TYPOLOGY

	LAMPADE DA TAVOLO TABLE LAMPS
	LAMPADE SOSPENSIONE HANGING LAMPS
	LAMPADE DA TERRA STANDING LAMPS
	LAMPADE DA PARETE WALL LAMPS
	LAMPADE DA SOFFITTO CEILING LAMPS

FAMILIES

	LAMPADE DA TAVOLO TABLE LAMPS
	LAMPADE SOSPENSIONE HANGING LAMPS
	LAMPADE DA TERRA STANDING LAMPS
	LAMPADE DA PARETE WALL LAMPS
	LAMPADE DA SOFFITTO CEILING LAMPS

LIGHT EMISSION

	LUCE DIRETTA DIRECT LIGHT
	LUCE INDIRETTA INDIRECT LIGHT
	LUCE DIFFUSA DIFFUSED LIGHT
	LUCE ORIENTABILE SWIVELING LIGHT
	LUCE DIRETTA INDIRETTA DIRECT INDIRECT LIGHT

COLORI COLORS

BI	BIANCO / WHITE
NE	NERO / BLACK
MA	TESTA DI MORO / DARK BROWN
BL	BLU / BLUE
VE	VERDE / GREEN
	PISTACCHIO / PISTACHIO GREEN
	LIME CHIARO / LIGHT LIME
	VERDE AGAVE / AGAVE GREEN
RO	ROSSO / RED
	ROSSO PORPORA / PURPLE RED
AR	ARANCIO / ORANGE
GI	GIALLO / YELLOW
GR	GRIGIO / GREY
	GRIGIO CHIARO / LIGHT GREY
TR	TRASPARENTE / TRANSPARENT
AL	ALLUMINIO / ALUMINIUM
M	METACRILATO / METHACRYLATE
CU	RAME / COPPER
CP	RAME PERLATO / PEARL COPPER
AU	DORATO / GOLDEN
	ORO PERLATO / PEARL GOLD
AZ	CELESTE / BLUE SKY, LIGHT BLUE
RS	ROSA / PINK
CL	LIVING CORAL
TI	TITANIO / TITANIUM
OT	OTTONE SATINATO / SATIN BRASS
CH	CHAMPAGNE / CHAMPAGNE
ORO	ORO 24K / GOLD 24K
AD	ANODIZZATO / ANODIZED
AN	ANTRACITE / ANTHRACITE
SD	MICACEO / MICACEOUS
CO	CORTEN / CORTEN
V	VETRO / GLASS
LE	LEGNO / WOOD
MS	SPECCHIATO / MIRRORRED
MAR/CA	MARMO CARRARA CARRARA MARBLE
MAR/AR	MARMO ARABESQUE ARABESQUE MARBLE
MAR/MR	MARMO MARQUINIA MARQUINIA MARBLE

CLASSI DI ISOLAMENTO CLASSIFICATIONS

GRADO DI PROTEZIONE IP IP PROTECTION DEGREE



Con sorgente di luce a LED nella descrizione di ogni singolo apparecchio, significa che il LED è integrato e non sostituibile dal cliente.

With a source of LED light in the description of each device means that LED is integrated and it is not possible to replace it by customer.



Con lampadina LED nella descrizione di ogni singolo apparecchio significa che è predisposto per lampadina LED, che può essere sostituita ma non è inclusa.

With LED bulb in the description of each device means that it is preset to a LED bulb and it is possible to replace it, but it is not included.

Tutte le lampade sono fornite senza lampadina ad eccezione del mod.620 Pipistrello e delle lampade con Led integrato. Le dimensioni sono espresse in centimetri.

All lamps are supplied without light bulb, with exception for the model 620 Pipistrello and of lamps with Led integrated. The dimensions are expressed in centimeters



Classe prima, ovvero apparecchio provvisto di isolamento fondamentale in ogni parte e con parti conduttrici accessibili collegate ad un conduttore supplementare di protezione (messa a terra).

Class 1: appliance fitted with basic insulation throughout and with accessible live parts conneted to a supplementary safety circuit (ground).



Classe seconda, ovvero apparecchio provvisto di doppio isolamento o isolamento rinforzato senza dispositivi per la messa a terra.

Class 2: appliance fitted with double insulation or reinforced insulation without ground connection.



Classe terza, ovvero apparecchio previsto per il funzionamento a bassissima tensione di sicurezza in cui non si producono tensioni superiori alla stessa.

Class 3: appliance deisgned for safety extra low voltage (S.E.L.V.) operation in which not higher voltages are produced.



La parte più alta dell'apparecchio può entrare in contatto con superfici normalmente infiammabili. Ove non compaia simbolo grafico, si intende che la parte più alta dell'apparecchio deve essere installata a non meno di 25 mm da un materiale normalmente infiammabile.

The upper part of the appliance may come into contact with normally-inflammable surfaces. If this symbol is not shown, the upper part of appliance must be instalLED not less than 25 mm from any normally inflammable material.

DIM Dimmerabile nel codice di ogni singolo apparecchio significa che è fornito di alimentatore con protocollo DALI e SWITCH DIM.

Dimmable in the code of each device means that it is equipped with a DALI and SWITCH DIM driver protocol.

I flussi luminosi (lumen) e la potenza indicata (Watt), evidenziati in ogni singolo apparecchio sono i valori nominali corrispondenti alla relativa sorgente di luce. I dati effettivi sono visibili all'interno delle nostre curve fotometriche in formato Eulumdat scaricabili dal nostro sito web nell'area download, oppure all'interno di ogni singola scheda prodotto.

The luminous fluxes (lumen) and the specified power (Watt), underlined in each device, are the nominal values corresponding to the relative source of light. The real data are visible in our photometric curves in a Eulumdat format, you can download from our web site in the download area, or in each product specifications.



Apparecchio protetto contro la penetrazione di corpi solidi di dimensioni maggiori a 12 mm e non protetto nei confronti dei liquidi.

Protected against the penetration of solid objects greater than 12 mm and non protected against liquids.



Apparecchio protetto contro la penetrazione di corpi solidi di dimensioni maggiori a 1 mm.

Protected against the penetration of solid objects greater than 1 mm.

ENERGY LABEL

ETICHETTATURA ENERGETICA

In ottemperanza al regolamento Delegato (UE) n 874/2012 della Commissione del 12 luglio 2012, che integra la direttiva 2010/30/UE del Parlamento e del Consiglio Europeo per quanto riguarda l'etichettatura indicante il consumo d'energia delle lampade elettriche e delle apparecchiature d'illuminazione, sul presente catalogo è riportato a fianco di ogni codice prodotto la lettera di riferimento alla corrispondente Energy Label (EL). Martinelli Luce alla luce delle variazioni nella disponibilità delle sorgenti e/o delle relative classificazioni energetiche monitora costantemente il parco sorgenti di proprio utilizzo e di riferimento e ove necessario, si riserva di allineare la Classe Energetica dei propri prodotti a quella delle lampade alle quali fanno riferimento. Nel nostro sito ufficiale www.martinelliluce.it è possibile trovare l'ETICHETTA ENERGETICA di ciascuna lampada Martinelli Luce, nell'area download della scheda del prodotto.

ENERGY LABELLING

In this catalogue you have on one side the product code and, on the other side, the letter making reference to the corresponding Energy Label (EL), in compliance with the official regulations (EU) n 874/2012 of the Commission dated 12th July 2012, which integrates the directive 2010/30/EU of the Parliament and the European Council as for the labelling showing the energy consumption of electric lamps and of lighting devices. Martinelli Luce, in the light of the changes in the availability of sources and/or of the related energy classifications, constantly monitors the fleet of sources it makes use of and, whenever it is necessary, reserves the right to conform the Energy Class of its products to the one its lamps make reference to. Into our official website www.martinelliluce.it, it is possible to find the ENERGY LABEL for each Martinelli Luce lamp, into the download area in the page dedicated to the product of your interest by clicking on "ENERGY LABEL".



MARCHI DI CERTIFICAZIONE MARKS OF APPROVAL



CSQ-IQNET - Marchio valido in tutto il mondo, certifica che l'azienda Martinelli Luce attua un sistema di gestione della Qualità conforme alla normativa UNI EN ISO 9001:2015, per garantire un elevato standard qualitativo nella progettazione, sviluppo, fabbricazione e commercializzazione dei propri prodotti.

The **CSQ-IQNET** label is valid all over the world. It certifies that Martinelli Luce runs a quality management system which complies with the UNI EN ISO 9001:2015 standard, to guarantee a high quality level for what concerns project, development, production and distribution of its products.



ENEC 03 - il marchio ENEC (Certificazione Elettrica relativa alle Norme Europee) è un marchio volontario rilasciato da enti terzi. Certifica che il prodotto è conforme e rispetta i requisiti proposti dalla norma EN 60598 ed è progettato e realizzato in aziende il cui sistema di gestione della qualità soddisfa i requisiti della norma UNI EN ISO 9001:2015.

ENEC 03 - The label ENEC (Electrical Certification concerning European Standard) is a voluntary label granted by third organizations. It certifies that a product complies to the EN 60598 standards and has been designed and manufactured by companies with an approved UNI EN ISO 9001:2015 quality control system.



CE - Dichiara che il produttore produce apparecchi conformi e rispondenti ai requisiti proposti dalla norma EN 60598/1.

CE - Declares that the manufacturer produces light fittings which comply with the requirements of the EN 60598.

Tutti gli apparecchi con sorgente LED sono stati testati secondo la norma IEC62471 o IEC/TR62778 vigenti (sicurezza fotobiologica delle lampade).

All the appliances with LED sources have been tested according to the current IEC62471 or IEC/TR62778 standards (photobiological safety of lamps).

PER ESSERE SEMPRE INFORMATI SULLE NOVITÀ, OLTRE AI CATALOGHI È UTILE CONSULTARE LE SEZIONI DEL NOSTRO SITO WEB UFFICIALE: WWW.MARTINELLILUCE.IT, DI FACILE CONSULTAZIONE E CHE VIENE AGGIORNATO COSTANTEMENTE, PER AVERE UN RISCONTRO VELOCE E APPROFONDITO ALLE VOSTRE ESIGENZE. È POSSIBILE EFFETTUARE DIRETTAMENTE DAL SITO IL DOWNLOAD DEI NOSTRI PRODOTTI IN 3D E LE RELATIVE CURVE FOTOMETRICHE DA UTILIZZARE PER I VOSTRI PROGETTI. MARTINELLI LUCE OFFRE LA MASSIMA COLLABORAZIONE DEL PROPRIO STUDIO TECNICO PER PROPORRE AL CLIENTE SOLUZIONI ILLUMINOTECNICHE ANCHE PER SINGOLI PROGETTI O RISOLVERE PROBLEMATICHE SPECIFICHE

TO KEEP ABREAST OF ALL THESE NOVELTIES, IN ADDITION TO OUR CATALOGS, YOU CAN BROWSE THE DIFFERENT SECTIONS OF OUR OFFICIAL WEBSITE: WWW.MARTINELLILUCE.IT. USER-FRIENDLY AND CONSTANTLY UPDATED, IT PROVIDES QUICK & IN-DEPTH ANSWERS TO YOUR NEEDS. ALSO, YOU CAN DOWNLOAD OUR PRODUCTS IN 3D AND THE RELATIVE PHOTOMETRIC CURVES THAT YOU CAN USE FOR YOUR PROJECTS, DIRECTLY FROM THE WEBSITE. MARTINELLI LUCE OFFERS THE FULL COLLABORATION OF ITS TECHNICAL DEPARTMENT TO PROPOSE CUSTOMERS LIGHTING SOLUTIONS ALSO FOR INDIVIDUAL PROJECTS OR TO HELP FIND ANSWERS TO SPECIFIC ISSUES.

MARTINELLI LUCE

SI RISERVA IL DIRITTO DI APPORTARE AI PROPRI MODELLI IN OGNI MOMENTO SENZA NESSUN PREAVVISO, QUALSIASI MODIFICA RITENESSE OPPORTUNA.

MARTINELLI LUCE

RESERVES THE RIGHT TO INTRODUCE ANY CHANGES TO ITS OWN MODELS, WITHOUT PRIOR NOTICE.

Edition 7. 2019

ART DIRECTION:
Emiliana Martinelli

PHOTOGRAPHY:
Benvenuto Saba
Emiliana Martinelli
Marco Ghilarducci
Marco Cardelli
Rm Fotografia
Stefano Anzini
Massimiliano Bolcioni

THANKS TO:
Studio Architettura
Cecchini Chiantelli & Partners - Lucca
Studio architettura Michel Boucquillon e
Donia Maaoui - Lucca
Studio Architettura Area 17- Fi
Scavolini Cucine - Lucca
Dinelli & Rossi - Lucca
Studiovo - Lucca
Il Diavoletto - S.Gennaro - Lucca
Triennale Design Museum - Milano
Casa di Mode Mignon - Lucca
Galleria Fondazione Arkad - Seravezza
Ristorante Lo Chalet - Torre Del Lago - Lu
Ristorante Micheloni - Lucca
Architetti Associati - Lucca
Studio Sadler - Milano
Atelier(s) Alfonso Femia - Milano
Villa Borromeo D'Adda
Ristorante Giordano Bruno - Viareggio
Fondazione L. e C. L. Raghianti - Lucca
Studio legale Valentina Mian - Camaiore - Lu
Studio Filanda Bonuccelli Ad power - Lu
showroom Mazzoni S.Miniato - Pi
Casa Poggio Terralba - Pi
San Felice space-Fi
Architetto Diego Aringhieri - Empoli
Florence Derwa Decoratrice - Camaiore - Lu

EDITING OF TEXT
Emiliana Martinelli, Giovanni Silvano,
Anna Martinelli, Luigi Maisto.

PRINTING IN ITALY:
Grafiche Martinelli - Firenze 2019



Elio Martinelli

e la Martinelli Luce



Electa

Per conoscere meglio la storia di Martinelli Luce consultare il nostro sito web alla sezione storia o consultare il libro "Elio Martinelli e la Martinelli Luce" edito da Mondadori-Electa nel 2018.

To know more about the history of Martinelli Luce, visit our website in the history section or consult the book "Elio Martinelli e la Martinelli Luce" by Mondadori-Electa in 2018.



www.martinelliluce.it



TUTTI GLI ANNI IL CATALOGO, EVERY YEAR THE
SIA QUESTO DELLE LAMPAD E OUTDOOR CATALOGUE, BOTH FOR
CHE DEI SISTEMI E OUTDOOR LAMPS AND SYSTEMS
SI AMPLIANO, CONTINUANDO AND FOR OUTDOOR USE,
A PRESENTARE COSÌ ALLE EXPANDS, CONTINUING
VARIE FIERE DEL SETTORE TO PRESENT DIFFERENT
SOLUZIONI DIVERSE SOLUTIONS AT VARIOUS
CON IMPORTANTI TEMI TRADE FAIRS WITH
DA SVOLGERE COME IMPORTANT TOPICS TO
QUELLO DEL RISPARMIO BE DEALT WITH SUCH
ENERGETICO, DEI MATERIALI AS ENERGY SAVING,
RICICLABILI E DEL COMFORT RECYCLABLE MATERIALS
ACUSTICO. AND ACOUSTIC COMFORT.

martinelli luce spa

via Teresa Bandettini
55100 Lucca - Italy
tel. +39 0583 418315
fax +39 0583 419003
www.martinelliluce.it
info@martinelliluce.it

showroom Martinelli Luce
via S. Lucia 9, 55100 Lucca
tel. + 39 0583 496254
showroom@martinelliluce.it

LAMPADE DATAVO
LOTTABLELAMP
SLAMP
DEASOSPENS
IONEHANGINGLAM
PSLAMP
DEATER
RASTANDINGLAM
PSLAMP
DAPAR
ETE OSOFFITTO
WALLORCEILINGLAMP
SEDIZIONISPECIAL
ISPECIAL EDITIONS



8 033383 636032

martinelliluce.it