Artemide®

ARCHITECTURAL

↳ THE HUMAN AND RESPONSIBLE LIGHT

Indoor

182 37 Cube
298 A.24
368 A.39
408 Algoritmo
580 Alphabet of Light
638 Ameluna
158 Caelum
486 Calipso
112 Cata
530 Chocolate
524 Chocolate Floor
618 Discovery
634 Discovery Space
540 Eggboard
226 Everything
504 Grafa System
136 Hoy
96 LoT
264 Luceri LED
668 Mouette
572 Nur 1618 Acoustic
128 Olmo
186 PAD
256 PAD 80
516 PAD System
280 Parabola
82 Picto
278 Picto Recessed
286 Rastaf
464 Series Y
202 Sharp
566 Silent Field 2.0
458 Smart Office
532 Surf System
538 Surf Wall
650 Tagora
194 Track
522 Uglare19
170 Una Pro
240 Una Pro 75
250 Una Pro 150
44 Vector
290 Zeno UP
294 Zeno Up Frosted

Outdoor

844 Aria
708 Antarktikòs
734 Basolo
772 Calumet
934 Cariddi
938 Cariddi palo
924 Cefiso
930 Cefiso palo
760 Chilone
754 Ciclope
736 Cuneo
892 Dedalo
744 Dioscuri
778 Effetto
798 Ego downlight
816 Ego walk/drive over
862 Ego spot
866 Epulo
848 Faci
852 Faci Vetro
870 Falange
768 Granito
914 Indicta
724 Ippolito
884 LineaLed - drive over
888 LineaLed - wallwasher
834 Megara
842 Microled
858 Minispot
776 Molla
740 Niki
746 Nuda
678 "O"
874 Obice
730 Oblique
726 Piroscafo
916 Poto
712 Reeds
906 Solar Tree 2.0
896 Solar Tree 2nd Generation
920 Sostituto palo
918 Sostituto spot
880 Spike
720 Tetragono
788 Tolomeo Outdoor
784 Tolomeo XXL
690 Walking

Indoor

projector 40
downlighting 200
professional lighting 296

Outdoor

general lighting 578
general lighting path 676
downlighting walk/drive over lighting 796
projector 856
scenographic lighting 878
places and street lighting 894

Technical

940

CEILING

298
A.24

96
LoT

368
A.39

106
LoT Reflector


408
Algoritmo

186
PAD

444
A.Sharping

256
PAD 80

486
Calipso

82
Picto

112
Cata

650
Tagora

112
Cata

170
Una Pro

560
Eggboard Baffle

240
Una Pro 75

136
Hoy

250
Una Pro 150

CEILING RECESSED - SEMI RECESSED

182
37 Cube

96
LoT

652
Tagora

298
A.24

96
LoT Reflector

522
Uglare19

368
A.39

264
Luceri LED

170
Una Pro


408
Algoritmo

186
PAD

240
Una Pro 75

444
A.Sharping

256
PAD 80

290
Zeno Up

158
Caelum

280
Parabola

294
Zeno Up Frosted

226
Everything

278
Picto Recessed

136
Hoy

286
Rastaf

136
Hoy

202
Sharp

TRACK

298
A.24

112
Cata

136
Hoy

96
LoT

128
Olmo

186
PAD

82
Picto

170
Una Pro

44
Vector

SUSPENSION

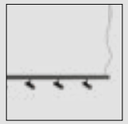
298
A.24


634
Discovery Space

128
Olmo

368
A.39

540
Eggboard

516
PAD System

408
Algoritmo

560
Eggboard Baffle

464
Series Y

580
Alphabet of Light

504
Grafa

566
Silent Field 2.0

638
Ameluna

136
Hoy

458
Smart Office

434
A.Sharping

96
LoT

532
Surf System

486
Calipso

96
LoT Reflector

650
Tagora

112
Cata

668
Mouette

618
Discovery

572
Nur Acoustic

WALL

298
A.24

408
Algoritmo

580
Alphabet of Light

486
Calipso

530
Chocolate Wall

618
Discovery

560
Eggboard Wall

538
Surf Wall

170
Una Pro

FLOOR

524
Chocolate Floor

SUSPENSION

678
"O"

788
Tolomeo Lampione

788
Tolomeo Paralume

788
Tolomeo Paralume

LINEAR PROFILE

892
Dedalo

888
LineaLed Wallwasher

880
Spike

WALL - CEILING

708
Antarktikòs



734
Basolo

772
Calumet

934
Cariddi

924
Cefiso

760
Chilone

754
Ciclope

736
Cuneo

744
Dioscuri

778
Effetto

862
Ego Spot

866
Epulo

870
Falange

858
Minispot

776
Molla

740
Niki

678
"O"

874
Obice

730
Oblique

918
Sostituto Spot

720
Tetragono

690
Walking

WALL RECESSED

844
Aria

754
Ciclope

848
Faci

852
Faci Vetro

746
Nuda

CEILING RECESSED

844
Aria



798
Ego downlight

812
Ego Vetro downlight

GROUND RECESSED



816
Ego drive/walk over



830
Ego Vetro walk over

884
LineaLed drive over

834
Megara

842
Microled

FLOOR - BOLLARD

708
Antarktikòs

734
Basolo

934
Cariddi

930
Cefiso

760
Chilone

754
Ciclope

736
Cuneo

862
Ego Spot

866
Epulo

870
Falange

768
Granito

724
Ippolito

858
Minispot

746
Nuda

678
"O"

730
Oblique

726
Piroscafo

712
Reeds

918
Sostituto spot

720
Tetragono

788
Tolomeo Lampione

788
Tolomeo Paralume

784
Tolomeo XXL

690
Walking

POLE

938
Cariddi pole

930
Cefiso pole

760
Chilone pole

914
Indicta

916
Poto

906
Solar Tree 2.0

896
Solar Tree 2nd Gen.



920
Sostituto pole

690
Walking

PROJECTOR

182
37 Cube

82
Picto

158
Caelum

170
Una Pro

112
Cata

240
Una Pro 75

136
Hoy


250
Una Pro 150

96
LoT

44
Vector

96
LoT Reflector

128
Olmo

186
PAD

256
PAD 80

DOWNLIGHTING

226
Everything

264
Luceri LED

280
Parabola

278
Picto Recessed

286
Rastaf

202
Sharp

240
Una Pro 75

290
Zeno Up

294
Zeno Up Frosted

PROFESSIONAL LIGHTING

298
A.24

516
PAD System

368
A.39

464
Series Y


408
Algoritmo

202
Sharp

444
A.Sharping

458
Smart Office

486
Calipso

532
Surf System

486
Calipso Linear

522
Uglare19

530
Chocolate

170
Una Pro

524
Chocolate floor

504
Grafa System

ACOUSTIC LIGHTING


540
Eggboard

560
Eggboard Baffle

572
Nur 1618 Acoustic

566
Silent Field 2.0

GENERAL LIGHTING

580
Alphabet of Light

638
Ameluna

530
Chocolate Wall

618
Discovery

634
Discovery Space

668
Mouette

538
Surf Wall

650
Tagora

SCENOGRAPHIC LIGHTING

892
Dedalo

888
LineaLed Wallwasher

880
Spike

ACCENT LIGHTING

934
Cariddi

924
Cefiso

862
Ego spot

866
Epulo

870
Falange

858
Minispot

874
Obice

918
Sostituto Spot

GRAPHIC LIGHTING



734
Basolo

772
Calumet

736
Cuneo

778
Effetto

768
Granito

812
Molla

INDICATOR LIGHTING

708
Antarktikòs

844
Aria

754
Ciclope

848
Faci

852
Faci Vetro

746
Nuda

690
Walking

DOWNLIGHTING

844
Aria

798
Ego downlight

812
Ego Vetro downlight

WALK / DRIVE OVER LIGHTING



816
Ego drive over

830
Ego Vetro walk over

884
LineaLed drive over

834
Megara

842
Microled

GENERAL LIGHTING



734
Basolo

760
Chilone

754
Ciclope

774
Dioscuri

740
Niki

730
Oblique

720
Tetragono

788
Tolomeo Lampione

788
Tolomeo Paralume

PATH LIGHTING

760
Chilone

754
Ciclope

724
Ippolito

746
Nuda

678
"O"

730
Oblique

726
Piroscafo

916
Poto

712
Reeds

760
Chilone

754
Ciclope

724
Ippolito

746
Nuda

678
"O"

730
Oblique

726
Piroscafo

916
Poto

712
Reeds

PLACES AND STREET LIGHTING

938
Cariddi pole

930
Cefiso pole

760
Chilone

914
Indicta

906
Solar Tree 2.0

896
Solar Tree 2nd Gen.

920
Sostituto pole

784
Tolomeo XXL

690
Walking

The Human and Responsible Light

La luce è una presenza quotidiana nelle nostre vite. Centrale è da sempre nella visione di Artemide il rapporto tra uomo, luce e ambiente, che negli anni si è sviluppato declinandosi dagli aspetti rivolti al benessere dell'individuo e alla sua percezione degli spazi, fino a confrontarsi con i temi legati alla sostenibilità ambientale e a comprendere l'attenzione alla natura e tutti gli esseri viventi.

La luce è un elemento fondamentale per la vita. Nutre l'uomo, lo spazio, l'intero pianeta. È un elemento che può supportare e migliorare qualità ambientali, percettive e sociali. Segna i ritmi delle nostre vite e genera benessere.

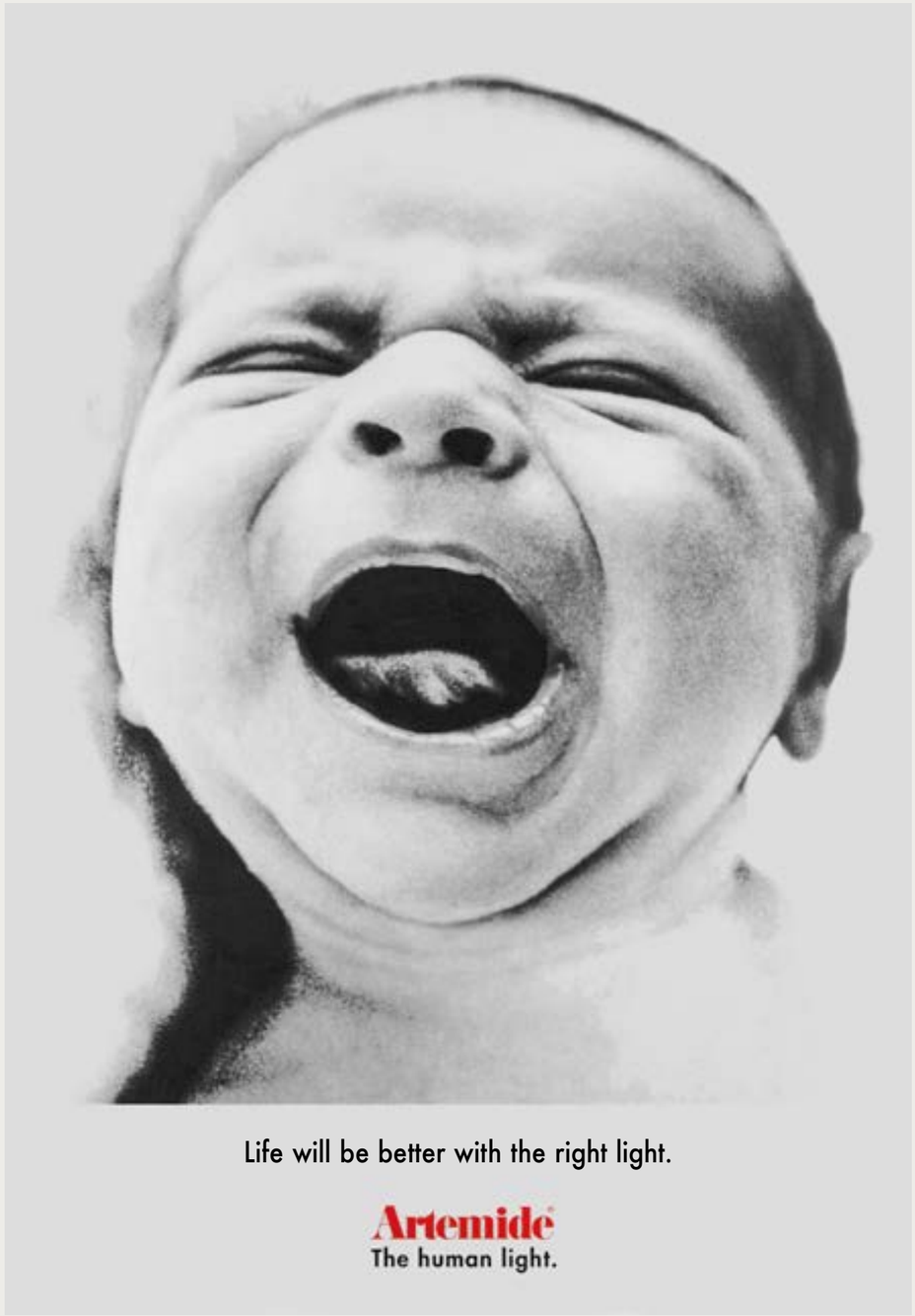

ADV Campaign, 1998



L'innovazione aggiunge valore al presente per modellare il futuro che vogliamo abitare.

Progettare innovazione significa offrire un’alternativa migliore a ciò che già esiste, creare un design interattivo e responsabile sintesi di tecnologia e cultura umanistica contemporanea.
Il buon design combina innovazione, estetica, saper fare, grande qualità di manufacturing e massima attenzione alla relazione umana ed emozionale con l’oggetto e l’effetto della luce. Design significa progetto, non solo forma o stile.

Sustainability

↳ Sustainable light design means to be responsible for our common future

Design responsabile

Ridurre per innovare: more with less. I valori dei nuovi progetti diventano atti responsabili verso il pianeta e si traducono in innovazione creativa: meno materiali, niente sprechi di energia, senza negare performance, qualità e bellezza. Un approccio critico e più efficiente che va al cuore del progetto.

Lunga durata

Lunga durata del progetto: emancipazione dalla logica del consumo, attraverso la qualità del prodotto. Un'attenta selezione di materiali innovativi e un progetto intelligente aiutano a creare un legame emozionale duraturo con il prodotto. Progetti durevoli significano qualità.

Sistemi incrementali

Sistemi incrementali: il progetto come piattaforma aperta. Il prodotto non è un sistema chiuso, ma un sistema aperto e positivo che può crescere e aggiornarsi costantemente attraverso manutenzione fisica e update dei parametri.

Riconnettersi alla natura

Dall'energia alla natura: riconnettersi alla natura. La luce è energia indispensabile all'uomo e a tutti gli esseri viventi. Influenza la natura aiutando la sua crescita e i processi foto biologici. Studiando la sua relazione con gli esseri umani, lo spazio e l'ambiente possiamo definire una luce che si prende cura del pianeta e di tutti i suoi abitanti.

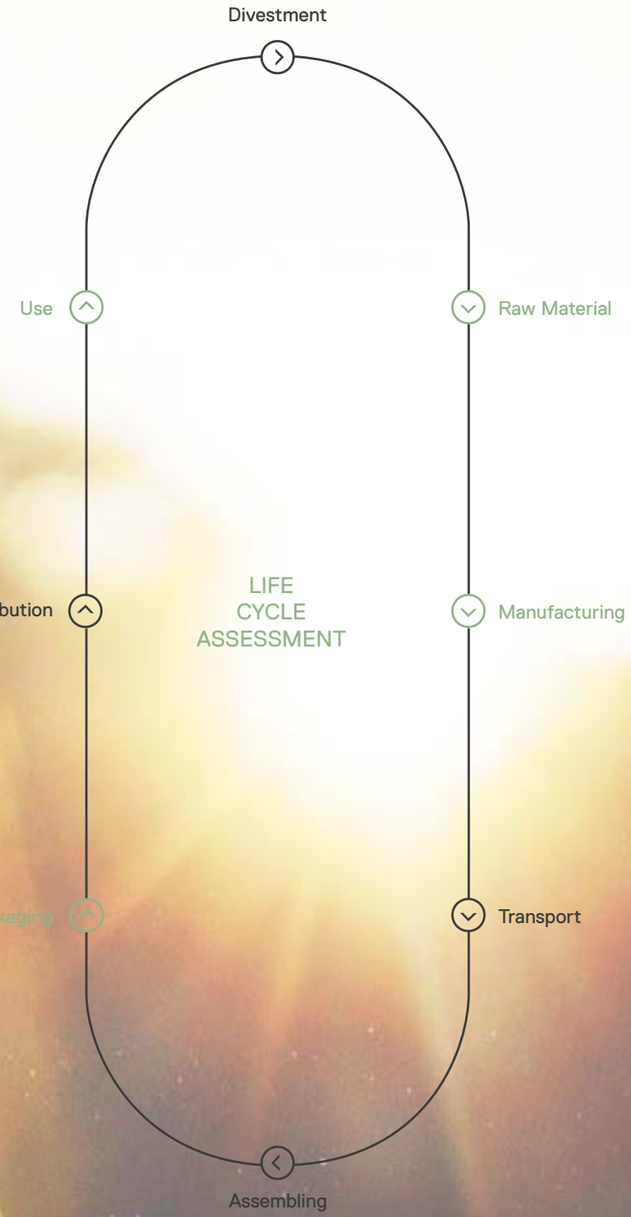

→ Light is energy as well as matter. The attention to the sources, materials, optical solutions and efficient management choice is the key to have a correct energy balance.

Beyond spaces

↳ Soluzioni di luce trasversali

Artemide va oltre alle classiche distinzioni tra prodotti tecnici e di design aprendo un diverso approccio al progetto della luce e alle sue applicazioni. Possiamo offrire soluzioni flessibili e sorprendenti, che traducono innovazione e performance altamente tecnologiche in emozione della percezione. Progettiamo prodotti perfetti per outdoor come per indoor, o prodotti per l'ufficio con un design emozionale e affascinante.

↑ Atelier Cazzaro costruzioni, Padova

Knowledge and manufacturing

Le collezioni Artemide rappresentano un incrocio unico di valori e competenze: l'approccio alla luce umana e responsabile si coniuga a un saper fare progettuale e materico, in un incontro tra tecnologia di ultima generazione, industria 4.0 e antichi saperi, perfetta espressione del progetto sostenibile Ogni prodotto Artemide è sviluppato completamente nella nostra sede di Pregnana Milanese e prodotto in Europa per garantire il miglior risultato e la conformità a standard internazionali. Laboratori certificati supportano la ricerca e ogni fase dello sviluppo prodotto, dagli studi iniziali fino al risultato finale.
La cultura del progetto, vero valore del design italiano, è la coincidenza unica di competenze scientifiche, tecniche e patrimonio umanistico. L'innovazione si nutre della ricerca e del pensiero scientifico, cioè della capacità di vedere le cose in modo diverso da come le vedevamo prima, nasce da una cultura interdisciplinare.



Patents of invention

Artemide apre importanti temi di ricerca sulla fotonica e le nuove tecnologie per delineare una visione futura, un nuovo modo di interpretare e vivere la luce.
Il tempo del transfer tecnologico, quello che passa tra la ricerca e l'applicazione, è sempre più ridotto. Tutti i nostri brevetti di invenzione sono immediatamente applicati nei prodotti a catalogo.



Bespoke products

↗ Audi City Lab, Milan

↗ BIG Offices, New York

Il progetto è la nostra competenza.
È spinto dalla capacità di creare partnership, di realizzare prodotti speciali sia a partire da versioni esistenti a catalogo che progettando e producendo soluzioni custom.
Abbiamo un dipartimento Bespoke dedicato che insieme al team del dipartimento di Ricerca, Sviluppo e Innovazione è in grado di studiare differenti soluzioni e di supportarle con servizi e intelligenze.

↗ Attimi by Heinz Beck

↗ National Bank of Kuwait, Kuwait City

↗ Office, Milan

↗ La Porta, Malpensa

↗ San Satiro, Milan

↗ Pietà Rondanini Museum, Milan

↗ Louvre, Abu Dhabi

Smart environment

↪ Trasformiamo gli spazi in luoghi

La luce è un elemento chiave nella relazione tra le persone e lo spazio. Può supportare nuove esperienze ed emozioni riqualificando i nostri spazi e rendendoci autori di landscape dinamici e partecipativi. La luce rinforza il nostro senso di appartenenza trasformando ogni ambiente nel luogo in cui vorremmo essere.

Light has two identities

↳ Light is wavelenght

La luce è una lunghezza d'onda. È un fenomeno fisico invisibile che rende visibile il mondo. La "buona luce" può essere in grado di seguire e sostenere il fluire dei ritmi della vita, dei comportamenti e delle emozioni degli individui, introducendo in una dimensione più ampia per una nuova esperienza percettiva. Nella sua relazione continua tra l'uomo e l'ambiente, diventa materiale costruttivo dello spazio, delimita territorialità e influenza gli stati d'animo.
La luce ha poi riflessi significativi nel nutrire la natura, aiutandone la crescita e favorendo i processi foto biologici che garantiscono la sopravvivenza.
La luce ha poi riflessi significativi nel nutrire la natura, aiutandone la crescita e favorendo i processi foto biologici che garantiscono la sopravvivenza.

↳ Light is quanta

La luce è energia e può trasmettere dati, informazioni e intelligenze supportando l'uomo in una nuova interpretazione degli spazi in cui vive. La fotonica è la scienza del nuovo millennio e sta rimodellando il mondo che conosciamo. Le nuove tecnologie si stanno sviluppando a una velocità estrema sorprendente rivoluzionando i limiti del design della luce.

We design interactivity to generate interactions

Libertà

Ognuno è diverso e ha un proprio approccio alla luce. Per questo offriamo differenti soluzioni per gestire questa relazione: da un'interazione fisica e analogica a una digitale grazie a sensori e App.
Il nostro è un principio elementare: ognuno deve essere libero di determinare il proprio approccio alla luce.
Partendo da una visione che pone l'uomo al centro del progetto sviluppiamo nuove generazioni di prodotti parametrici per costruire un'esperienza dinamica e positiva.

→ Artemide App

→ Geo LI-FI

Artemide APP

Artemide progetta non solo prodotti ma anche servizi e strumenti digitali che ne consentono un utilizzo sempre più evoluto e flessibile.
Artemide App è un'interfaccia immediata ed intuitiva che può essere uno strumento privato quotidiano o una variabile di progetto per luoghi del lavoro o del retail, spazi pubblici e ambienti urbani.
L'uomo è sempre al centro del progetto, autore della propria luce.
Tutti i prodotti Artemide possono essere compatibili con Artemide App.

→ **Managing up to 500 lighting fixtures, single or in groups**

→ **Connecting with Bluetooth Low Energy**

→ **Distance: bluetooth Android 25-30 m, Apple 15 m**

→ Cloud backup

→ Secured personal access

→ Multi-user: 1 administrator, more guests

→ Multidevices control for the same network

→ For tablet and smartphone

→ Bluetooth interface for DALI products - 40 addresses

→ 10 Static scenarios

→ 15 Dynamic scenarios

→ Scheduling

→ News channel

→ Interactive Experience

Emissions

Dynamic Scenes

Motion Sensor

Vocal Control
Amazon Alexa
Google Home

→ Parametric Experience

Environmental Quality

Heat map



Daylight Sensor

Target Point

Circadian Rythm

Geo LI-FI

Artemide è oggi in grado di progettare non solo la luce perfetta per ogni spazio ma anche di proporre innovative applicazioni della tecnologia Geo Li-Fi capace di seguire le esigenze specifiche di ogni ambiente generando esperienze inaspettate di coinvolgimento, interazione e ispirazione.
La tecnologia Geo Li-Fi proposta non è una soluzione standard dedicata ad uno specifico prodotto ma una piattaforma di possibilità aperte, declinabile nei progetti illuminotecnici, per la creazione di nuovi servizi. E' capace di evolversi integrandosi in molti prodotti e sistemi della collezione per combinare la perfetta soluzione di luce con un'innovativa interpretazione di interazione.
L'apposita Geo Li-Fi App, sviluppata da Artemide, elabora i contenuti ricevuti tramite la luce trasformandoli in informazioni utili, servizi o interazioni. Può anche rimandare a link esterni diventando un ponte verso approfondimenti più estesi attraverso cui riusciamo ad interpretare e comprendere gli spazi in cui viviamo.
Geo Li-Fi può supportare un'esperienza contestualizzata, real-time ma soprattutto customizzata sul singolo user, sul suo profilo e sui suoi interessi, dando la possibilità di selezionare specifici contenuti informativi, di marketing o comunicazione.
Possono essere contenuti legati a ciò che si sta illuminando o indicazioni per guidare le persone in movimento negli spazi.
Nella tracciabilità della posizione, Geo Li-Fi offre infatti una precisione molto dettagliata dell'ordine della decina di centimetri. Questo consente un'identificazione molto puntuale della posizione di chi riceve il segnale.
La tecnologia Geo Li-Fi diventa uno strumento non solo per fornire informazioni ma anche per raccogliere dati: permette la creazione di heat maps che riconoscono la presenza delle persone nell'ambiente, tracciando le posizioni e registrando i tempi degli spostamenti generando informazioni utili sull'utilizzo dello spazio. Diventa quindi un servizio per chi vive gli spazi e uno strumento per chi gestisce questi luoghi.

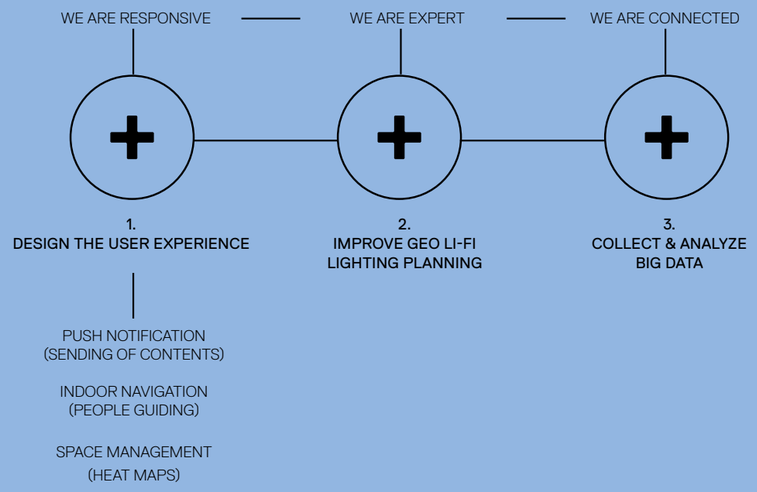

Con Geo Li-Fi il dato è trasmesso dalla lampada attraverso la luce visible che viene modulata secondo il segnale binario 0-1, base di tutta la comunicazione dell'elettronica digitale. La frequenza di questi impulsi luminosi è impercettibile dall'occhio umano ma genera un segnale che può essere recepito dalla camera di un qualsiasi smart device. La comunicazione è monodirezionale (dall'apparecchio di luce al device) e il bit-rate è limitato. L'informazione trasmessa deve essere "leggera" e quindi semplice, può trattarsi di contenuti statici come un messaggio, un'immagine o dinamici come un video.

Two configurators A.24 Alphabet of Light

Artemide sviluppa strumenti per supportare il cliente finale e soprattutto i professionisti del settore nella scelta della soluzione di luce migliore.
Per una intuitiva composizione dei sistemi più articolati offre sul suo sito web innovativi e completi configuratori.
A24 e Alphabet of Light System Configurator sono utili strumenti per semplificare la progettazione della propria composizione.
Dopo aver definito la pianta dello spazio si può disegnare il sistema desiderato ricostruendolo con un pratico drag and drop dei diversi moduli a disposizione. Una volta completato il progetto, il sistema restituisce un datasheet completo di tutti i dettagli per procedere all'ordine.

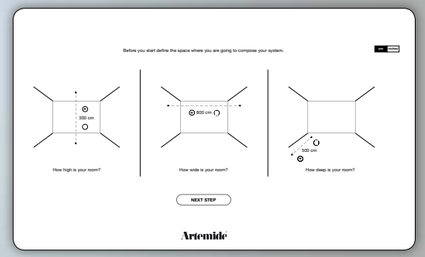

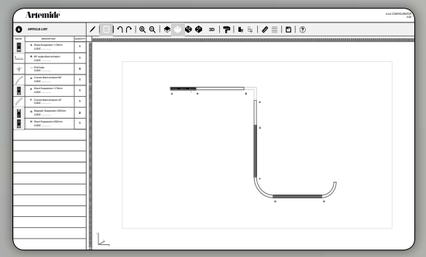



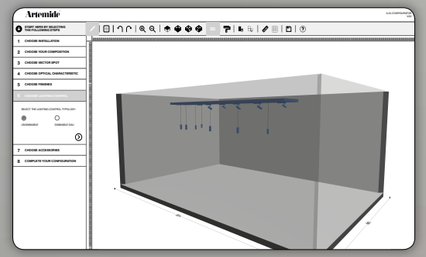

A.

↪ Indoor

Projector ↳

Vector 44
Picto 82
LoT 96
Cata 112
Olmo 128
Hoy 136
Caelum 158
Una Pro 170
37 Cube 182
Pad 186
Track 194

Vector

Carlotta de Bevilacqua
↪ 2017

For further information on Vector
↪ visit artemide.com

Vector colori

White

01

Black

04

Brushed Copper

18

Brushed Bronze

20

Brushed Silver

15

→ Fast delivery

→ Delivery time on demand

Vector temperature di colore

→ Fast delivery

→ Delivery time on demand

Artemide
App
↳on request

Magnetic track

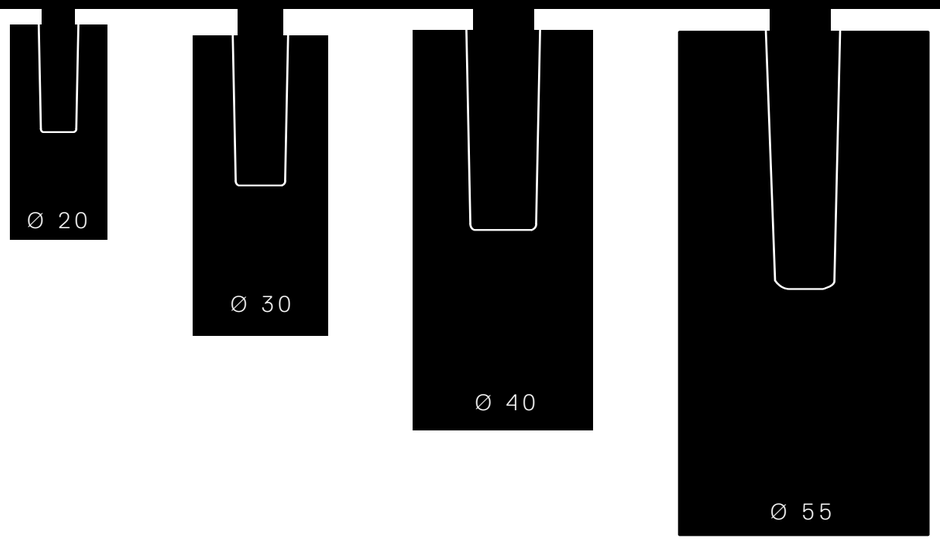

3-phaseTrack

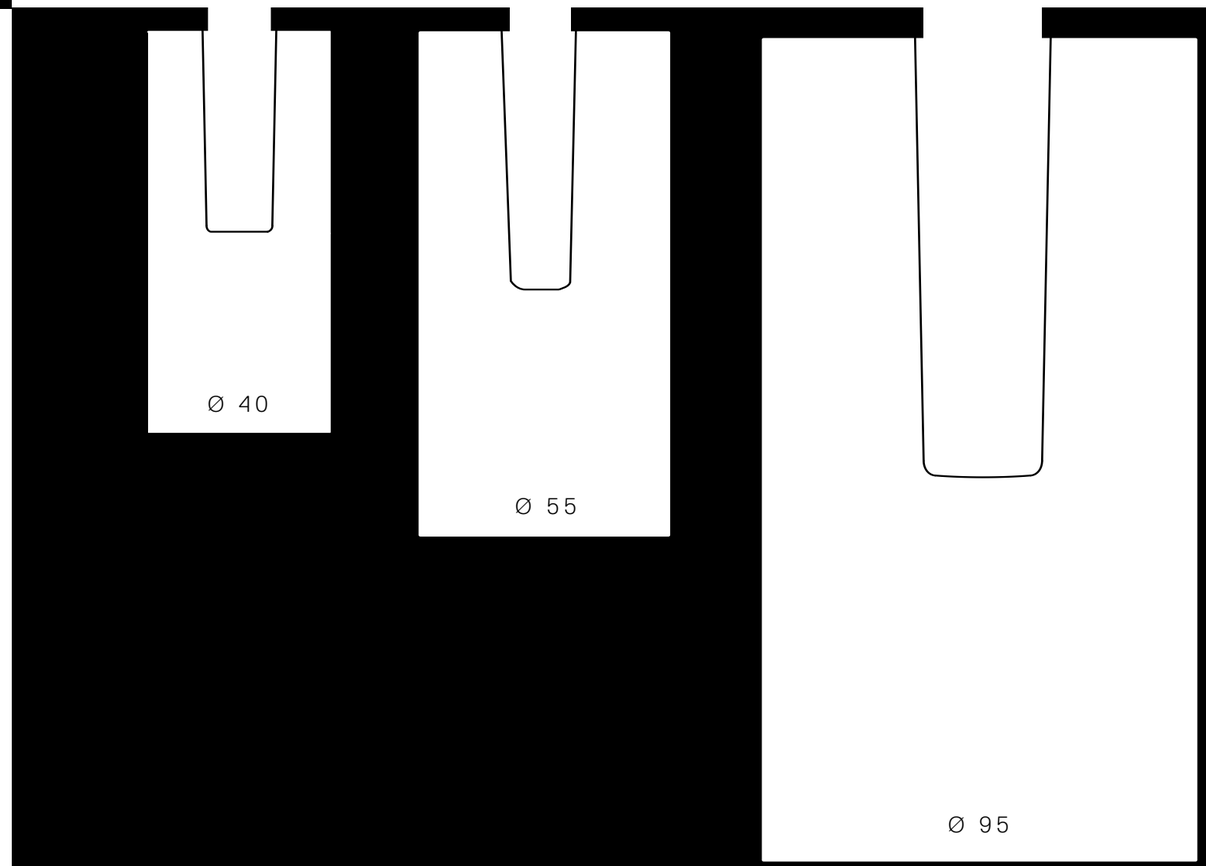

Vector dimensioni

Vector
è bilanciato

IL BRACCIO E’ INTEGRATO NEL CORPO DEL PROIETTORE.
IL BARICENTRO DEL PROIETTORE È PERFETTAMENTE ALLINEATO CON IL BINARIO.
LA ROTAZIONE DEL CORPO E DEL BRACCIO POSSONO ESSERE BLOCCATI.

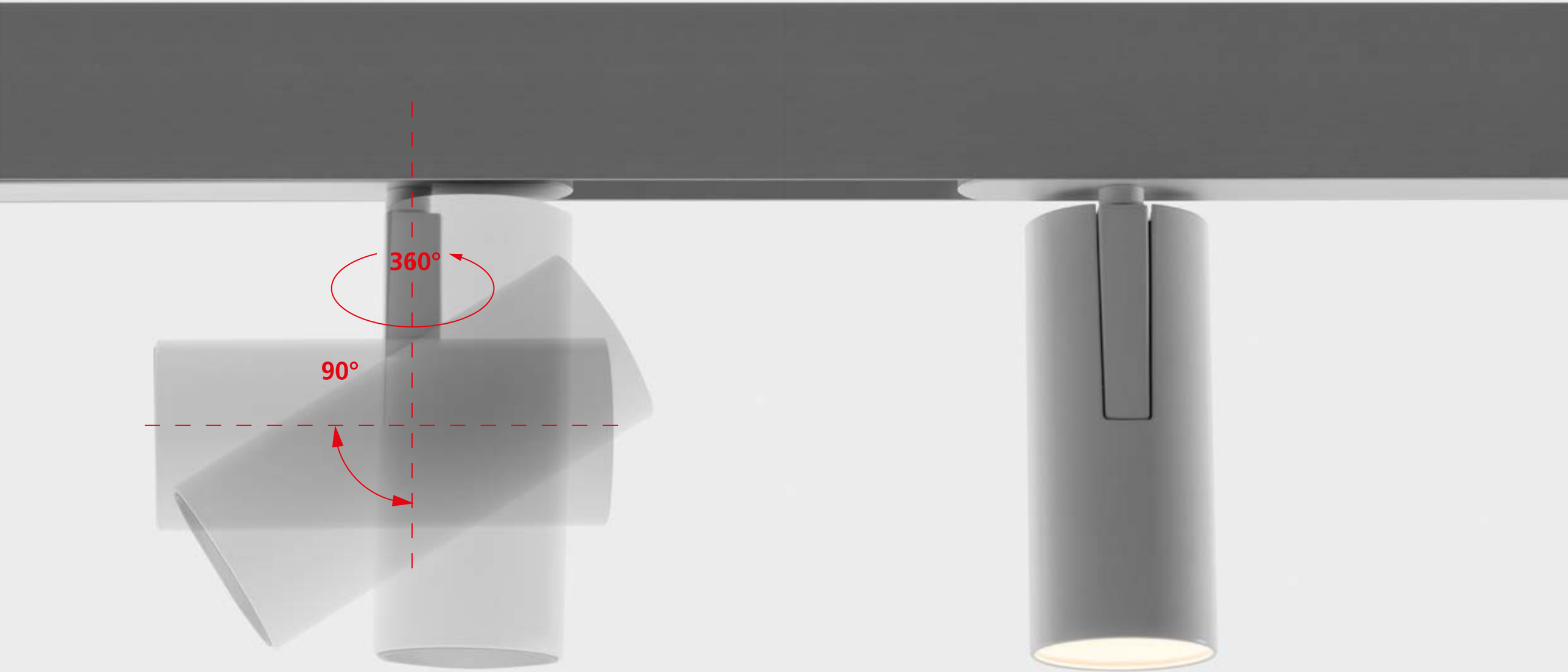

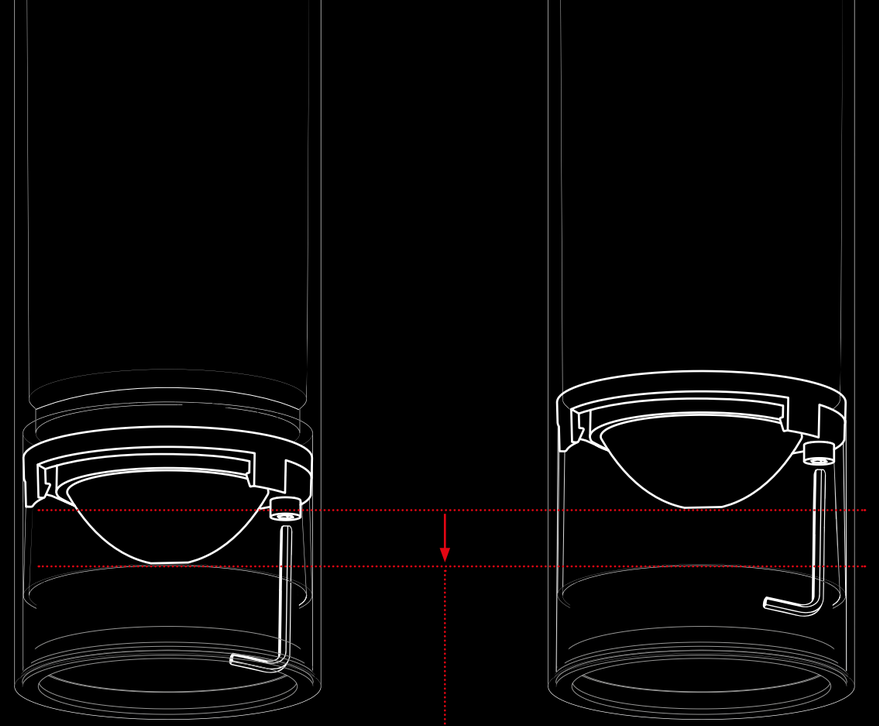

Flood
22°
660 lm

Wide Flood
32°
1137 lm

Vector 55 zoom

GRIGLIA FRANGILUCE

PORTACCESSORI

LENTE PER EMISSIONE ELLITTICA
FILTRO SOFT

ALETTE ORIENTABILI

POSSIBILITA' DI INSTALLARE FINO A 3 ACCESSORI

Vector 40 / 55 accessori multipli

Vector tipologie

3-PHASE TRACK

VECTOR 40

S 13° 10W 540 lm | F 20° 10W 584 lm | WF 28° 10W 528 lm

VECTOR 55

S 16° 25W 1492 lm | F 22° 25W 1465 lm | WF 32° 25W 1596 lm

VECTOR 55 ZOOM

F 22°- WF 32° 23W 660 - 1137 lm

VECTOR 95

S 16° 31W 2870 lm | F 24° 31W 2880 lm | WF 60° 31W 2870 lm

MAGNETIC TRACK

VECTOR 20



S 10° 2W 175 lm | F 24° 2W 160 lm | WF 32° 2W 140 lm

VECTOR 30



S 6° 6W 475 lm | F 24° 6W 450 lm | WF 40° 6W 425 lm

VECTOR 40



S 13° 10W 540 lm | F 20° 10W 584 lm | WF 28° 10W 528 lm

VECTOR 55



S 16° 26W 1492 lm | F 22° 26W 1465 lm | WF 32° 26W 1596 lm

VECTOR 55 ZOOM

F 22°- WF 32° 23W 660 - 1137 lm

SEMI-RECESSED

VECTOR 40

S 13° 8W 540 lm | F 20° 8W 584 lm | WF 28° 8W 528 lm

VECTOR 55

S 16° 21W 1492 lm | F 22° 21W 1465 lm | WF 32° 21W 1596 lm

RECESSED

VECTOR 40

S 13° 8W 540 lm | F 20° 8W 584 lm | WF 28° 8W 528 lm

VECTOR 55

S 16° 17,5W 1248 lm | F 22° 17,5W 1225 lm | WF 32° 17,5W 1356 lm

MAGNETIC TRACK PENDANT

VECTOR 40 PENDANT



S 13° 10W 540 lm | F 20° 10W 584 lm | WF 28° 10W 528 lm

VECTOR 55 PENDANT



S 16° 26W 1492 lm | F 22° 26W 1465 lm | WF 32° 26W 1596 lm

Vector
↳ 3-phase track

VECTOR 40

VECTOR 55

VECTOR 95

White **01** Fast delivery · Black **04** Fast delivery
Brushed Silver **15** · Brushed Copper **18** · Brushed Bronze **20** Delivery time on demand
S · F · WF
Delivery time on demand 2700K / 4000K
MacAdam 3SDCM *MacAdam 2SDCM CRI = 90
IP20 90° 360°

VECTOR 40 BINARIO TRIFASE

Adattatore binario sottile				Undimmable	Dimmable DALI
W	Beam	Flux	CCT	Code	Code
10 W	S 13°	540 lm	2700K	**AN011.** 01/04 15/18/20	**AN016.** 01/04 15/18/20
			3000K	**AN001.** 01/04 15/18/20	**AN006.** 01/04 15/18/20
			4000K	**AN051.** 01/04 15/18/20	**AN056.** 01/04 15/18/20
	*F 20°	584 lm	2700K	**AN012.** 01/04 15/18/20	**AN017.** 01/04 15/18/20
			3000K	**AN002.** 01/04 15/18/20	**AN007.** 01/04 15/18/20
			4000K	**AN052.** 01/04 15/18/20	**AN057.** 01/04 15/18/20
	*WF 28°	528 lm	2700K	**AN013.** 01/04 15/18/20	**AN018.** 01/04 15/18/20
			3000K	**AN003.** 01/04 15/18/20	**AN008.** 01/04 15/18/20
			4000K	**AN053.** 01/04 15/18/20	**AN058.** 01/04 15/18/20

Life L90 (10K) 60500h

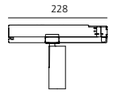

Undimmable

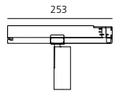

Dimmable DALI

VECTOR 55 BINARIO TRIFASE

Adattatore binario sottile				Undimmable	Dimmable DALI
W	Beam	Flux	CCT	Code	Code
25 W	S 16°	1492 lm	2700K	**AN111.** 01/04 15/18/20	**AN116.** 01/04 15/18/20
			3000K	**AN101.** 01/04 15/18/20	**AN106.** 01/04 15/18/20
			4000K	**AN151.** 01/04 15/18/20	**AN156.** 01/04 15/18/20
	F 22°	1465 lm	2700K	**AN112.** 01/04 15/18/20	**AN117.** 01/04 15/18/20
			3000K	**AN102.** 01/04 15/18/20	**AN107.** 01/04 15/18/20
			4000K	**AN152.** 01/04 15/18/20	**AN157.** 01/04 15/18/20
	WF 32°	1596 lm	2700K	**AN113.** 01/04 15/18/20	**AN118.** 01/04 15/18/20
			3000K	**AN103.** 01/04 15/18/20	**AN108.** 01/04 15/18/20
			4000K	**AN153.** 01/04 15/18/20	**AN158.** 01/04 15/18/20

Life L80 (9K)>50000h

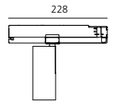

Undimmable

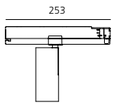

Dimmable DALI

↪ VECTOR 3-PHASE TRACK

White **01** Fast delivery · Black **04** Fast delivery
Brushed Silver **15** · Brushed Copper **18** · Brushed Bronze **20** Delivery time on demand
S · F · WF
Delivery time on demand 2700K / 4000K
MacAdam 3SDCM CRI = 90
IP20 90° 360°

VECTOR 55 ZOOM BINARIO TRIFASE

Adattatore binario sottile				Dimmable DALI
W	Beam	Flux	CCT	Code
23 W	F 22°-WF 32°	660 - 1137 lm	2700K	**AN119.** 01/04 15/18/20
			3000K	**AN109.** 01/04 15/18/20
			4000K	**AN159.** 01/04 15/18/20

Life L80 (9K)>50000h

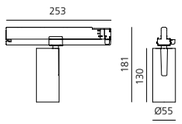

VECTOR 95 BINARIO TRIFASE

Adattatore binario sottile				Undimmable	Dimmable DALI	Dimmable DALI Eutrac
W	Beam	Flux	CCT	Code	Code	Code
31 W	S 16°	2870 lm	2700K	**AN211.** 01/04 15/18/20	**AN216.** 01/04 15/18/20	**AN316.** 01/04 15/18/20
			3000K	**AN201.** 01/04 15/18/20	**AN206.** 01/04 15/18/20	**AN306.** 01/04 15/18/20
			4000K	**AN251.** 01/04 15/18/20	**AN256.** 01/04 15/18/20	**AN356.** 01/04 15/18/20
	F 24°	2880 lm	2700K	**AN212.** 01/04/ 15/18/20	**AN217.** 01/04 15/18/20	**AN317.** 01/04 15/18/20
			3000K	**AN202.** 01/04 15/18/20	**AN207.** 01/04 15/18/20	**AN307.** 01/04 15/18/20
			4000K	**AN252.** 01/04 15/18/20	**AN257.** 01/04 15/18/20	**AN357.** 01/04 15/18/20
	WF 60°	2870 lm	2700K	**AN213.** 01/04 15/18/20	**AN218.** 01/04 15/18/20	**AN318.** 01/04 15/18/20
			3000K	**AN203.** 01/04 15/18/20	**AN208.** 01/04 15/18/20	**AN308.** 01/04 15/18/20
			4000K	**AN253.** 01/04 15/18/20	**AN258.** 01/04 15/18/20	**AN358.** 01/04 15/18/20

Life L80 (9K)>50000h

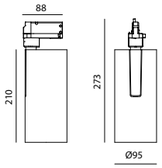

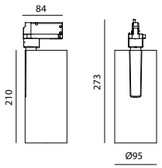

Eutrac version

Accessori	Color	Vector 40 Code	Vector 55 Code	Vector 95 Code
Portaccessori		**AP90100**	**AP91100**	**AP92100**
Lente per emissione ellittica		**AP90200**	**AP91200**	**M282007**
Filtro soft		**AP90300**	**AP91300**	**M056807**
Griglia frangiluce		**AP90400**	**AP91400**	**M282100**
Alette orientabili	●		**AP91500**	**M059910**

Vector
↪ Recessed

↪ VECTOR RECESSED

White 01 Black 04 — Fast delivery

Brushed Silver 15 · Brushed Copper 18 · Brushed Bronze 20 — Delivery time on demand

S · F · WF

Alimentazione a 700/500mA
SELV fornita a parte.
Completare con struttura per incasso.

MacAdam 3SDCM
*MacAdam 2SDCM
CRI = 90

Delivery time on demand
2700K / 4000K

IP20

VECTOR 40 RECESSED

W	Beam	Flux	CCT	Code
8 W	S 13°	540 lm	2700K	**AP521.** 01/04 15/18/20
			3000K	**AP501.** 01/04 15/18/20
			4000K	**AP551.** 01/04 15/18/20
	*F 20°	584 lm	2700K	**AP522.** 01/04 15/18/20
			3000K	**AP502.** 01/04 15/18/20
			4000K	**AP552.** 01/04 15/18/20
	*WF 28°	528 lm	2700K	**AP523.** 01/04 15/18/20
			3000K	**AP503.** 01/04 15/18/20
			4000K	**AP553.** 01/04 15/18/20



Life L90 (10K) 60500h

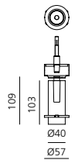

VECTOR 55 RECESSED

W	Beam	Flux	CCT	Code
17,5 W	S 16°	1248 lm	2700K	**AP531.** 01/04 15/18/20
			3000K	**AP511.** 01/04 15/18/20
			4000K	**AP561.** 01/04 15/18/20
	F 22°	1225 lm	2700K	**AP532.** 01/04 15/18/20
			3000K	**AP512.** 01/04 15/18/20
			4000K	**AP562.** 01/04 15/18/20
	WF 32°	1356 lm	2700K	**AP533.** 01/04 15/18/20
			3000K	**AP513.** 01/04 15/18/20
			4000K	**AP563.** 01/04 15/18/20



Life L80 (9K)>50000h

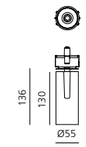

	Vector 40 Code	Vector 55 Code
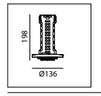 Struttura per incasso trimless	**AP50000**	**AP50000**
Cornice per incasso trim (facoltativo) Ø 108	**AP590.** 01/04	**AP591.** 01/04

	Driver	Vac	L_{mm}	W_{mm}	H_{mm}		Code
Vector 40	15-32W 700mA*	220-240	146,5	43,5	22	Undimmable	**DV1030**
Vector 55	15-32W 500mA	220-240	146,5	43,5	22	Undimmable	**DV1030**
Vector 40	11-25W 700mA	220-240	164	38	24,5	Dimmable DALI	**DV1031**
Vector 55	11-25 W 500mA	220-240	164	38	24,5	Dimmable DALI	**DV1031**

* 1 Driver for Max 3 Spots

Vector
↪ Semi-recessed

↪ VECTOR SEMI-RECESSED

White **01** Black **04** — Fast delivery

Brushed Silver **15** Brushed Copper **18** Brushed Bronze **20** — Delivery time on demand

S F WF

Alimentazione fornita a parte.
Vector 40: 700mA
Vector 55: 600mA

MacAdam 3SDCM
*MacAdam 2SDCM
CRI = 90
Delivery time on demand
2700K / 4000K

IP20
90°
360°

VECTOR 40 SEMI-RECESSED

W	CRI	Beam	Flux	CCT	Code
8 W	90	S 13°	540 lm	2700K	**AP621.** 01/04 15/18/20
				3000K	**AP601.** 01/04 15/18/20
				4000K	**AP651.** 01/04 15/18/20
		*F 20°	584 lm	2700K	**AP622.** 01/04 15/18/20
				3000K	**AP602.** 01/04 15/18/20
				4000K	**AP652.** 01/04 15/18/20
		*WF 28°	528 lm	2700K	**AP623.** 01/04 15/18/20
				3000K	**AP603.** 01/04 15/18/20
				4000K	**AP653.** 01/04 15/18/20

Life L90 (10K) 60500h

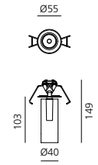

VECTOR 55 SEMI-RECESSED

W	CRI	Beam	Flux	CCT	Code
21W	90	S 16°	1492 lm	2700K	**AP631.** 01/04 15/18/20
				3000K	**AP611.** 01/04 15/18/20
				4000K	**AP661.** 01/04 15/18/20
		F 22°	1465 lm	2700K	**AP632.** 01/04 15/18/20
				3000K	**AP612.** 01/04 15/18/20
				4000K	**AP662.** 01/04 15/18/20
		WF 32°	1596 lm	2700K	**AP633.** 01/04 15/18/20
				3000K	**AP613.** 01/04 15/18/20
				4000K	**AP663.** 01/04 15/18/20

Life L80 (9K)>50000h

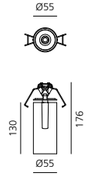

	Driver	Vac	L_{mm}	W_{mm}	H_{mm}			Code
Vector 40	15-32W 700mA*	220-240	146,5	43,5	22	⧈	Undimmable	**DV1030**
Vector 55	15-32W 600mA	220-240	146,5	43,5	22	⧈	Undimmable	**DV1030**
Vector 40	11-25 W 700mA	220-240	164	38	24,5	⧈	Dimmable DALI	**DV1031**
Vector 55	11-25 W 600mA	220-240	164	38	24,5	⧈	Dimmable DALI	**DV1031**

* 1 Driver for Max 3 Spots

Vector
↳ Magnetic track

White **01** Fast delivery | Black **04** Fast delivery | Brushed Silver **15** | Brushed Copper **18** | Brushed Bronze **20** Delivery time on demand | S | F | WF | Delivery time on demand 2700K / 4000K | MacAdam 3SDCM CRI = 80 | IP20 90° 360°

VECTOR 20 MAGNETIC

W	Beam	Flux	CCT	Code
2 W	S 10°	175 lm	2700K	**AP711.** 01/04 15/18/20
			3000K	**AP701.** 01/04 15/18/20
			4000K	**AP751.** 01/04 15/18/20
	F 24°	160 lm	2700K	**AP712.** 01/04 15/18/20
			3000K	**AP702.** 01/04 15/18/20
			4000K	**AP752.** 01/04 15/18/20
	WF 32°	140 lm	2700K	**AP713.** 01/04 15/18/20
			3000K	**AP703.** 01/04 15/18/20
			4000K	**AP753.** 01/04 15/18/20

Life L90 (6K) >36300h

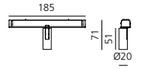

VECTOR 30 MAGNETIC

W	Beam	Flux	CCT	Code
6 W	XS 6°	475 lm	2700K	**AP811.** 01/04 15/18/20
			3000K	**AP801.** 01/04 15/18/20
			4000K	**AP851.** 01/04 15/18/20
	F 24°	450 lm	2700K	**AP812.** 01/04
			3000K	**AP802.** 01/04 15/18/20
			4000K	**AP852.** 01/04 15/18/20
	WF 40°	425 lm	2700K	**AP813.** 01/04 15/18/20
			3000K	**AP803.** 01/04 15/18/20
			4000K	**AP853.** 01/04 15/18/20

Life L90 (10K)>60500h

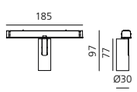

White **01** Fast delivery | Black **04** Fast delivery | Brushed Silver **15** | Brushed Copper **18** | Brushed Bronze **20** Delivery time on demand | S | F | WF | Delivery time on demand 2700K / 4000K | MacAdam 3SDCM *MacAdam 2SDCM CRI = 90 | IP20 90° 360°

VECTOR 40 MAGNETIC

W	Beam	Flux	CCT	Code
10 W	S 13°	540 lm	2700K	**AP011.** 01/04 15/18/20
			3000K	**AP001.** 01/04 15/18/20
			4000K	**AP051.** 01/04 15/18/20
	*F 20°	584 lm	2700K	**AP012.** 01/04 15/18/20
			3000K	**AP002.** 01/04 15/18/20
			4000K	**AP052.** 01/04 15/18/20
	*WF 28°	528 lm	2700K	**AP013.** 01/04 15/18/20
			3000K	**AP003.** 01/04 15/18/20
			4000K	**AP053.** 01/04 15/18/20

Life L90 (10K) 60500h

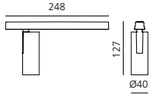

VECTOR 55 MAGNETIC

W	Beam	Flux	CCT	Code
26 W	S 16°	1492 lm	2700K	**AP111.** 01/04 15/18/20
			3000K	**AP101.** 01/04 15/18/20
			4000K	**AP151.** 01/04 15/18/20
	F 22°	1465 lm	2700K	**AP112.** 01/04
			3000K	**AP102.** 01/04 15/18/20
			4000K	**AP152.** 01/04 15/18/20
	WF 32°	1596 lm	2700K	**AP113.** 01/04 15/18/20
			3000K	**AP103.** 01/04 15/18/20
			4000K	**AP153.** 01/04 15/18/20

Life L80 (9K)>50000h

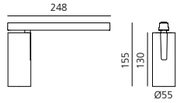

	Color	Vector 40 Code	Vector 55 Code
	Portaccessori	**AP90100**	**AP91100**
	Lente per emissione ellittica	**AP90200**	**AP91200**
	Filtro soft	**AP90300**	**AP91300**
	Griglia frangiluce	**AP90400**	**AP91400**
	Alette orientabili ●		**AP91500**

VECTOR MAGNETIC TRACK

White **01** Black **04** — Fast delivery

Brushed Silver **15** Brushed Copper **18** Brushed Bronze **20** — Delivery time on demand

S F WF

Delivery time on demand
2700K / 4000K

MacAdam 3SDCM
CRI = 90

IP20
90°
360°

VECTOR 55 ZOOM MAGNETIC

W	Beam	Flux	CCT	Dimmable DALI Code
23 W	F 22°-WF 32°	660 - 1137 lm	2700K	**AP114.** 01/04 15/18/20
			3000K	**AP104.** 01/04 15/18/20
			4000K	**AP154.** 01/04 15/18/20

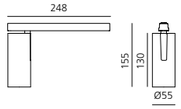

Life L80 (9K)>50000h

VECTOR 40 PENDANT MAGNETIC

W	Beam	Flux	CCT	Code
10 W	S 13°	540 lm	2700K	**AP211.** 01/04 15/18/20
			3000K	**AP201.** 01/04 15/18/20
			4000K	**AP251.** 01/04 15/18/20
	F 20°	584 lm	2700K	**AP212.** 01/04 15/18/20
			3000K	**AP202.** 01/04 15/18/20
			4000K	**AP252.** 01/04 15/18/20
	WF 28°	528 lm	2700K	**AP213.** 01/04 15/18/20
			3000K	**AP203.** 01/04 15/18/20
			4000K	**AP253.** 01/04 15/18/20

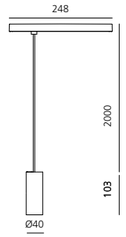

Life L90 (10K) 60500h

VECTOR 55 PENDANT MAGNETIC

W	Beam	Flux	CCT	Code
26 W	S 16°	1492 lm	2700K	**AP311.** 01/04 15/18/20
			3000K	**AP301.** 01/04 15/18/20
			4000K	**AP351.** 01/04 15/18/20
	F 22°	1465 lm	2700K	**AP312.** 01/04 15/18/20
			3000K	**AP302.** 01/04 15/18/20
			4000K	**AP352.** 01/04 15/18/20
	WF 32°	1596 lm	2700K	**AP313.** 01/04 15/18/20
			3000K	**AP303.** 01/04 15/18/20
			4000K	**AP353.** 01/04 15/18/20

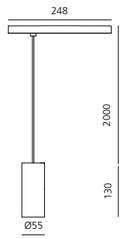

Life L80 (9K)>50000h

Picto

Studio Artemide
↪ 2013

Showroom Poltrona Frau

Serie di proiettori orientabili a LED ad alta resa disponibili in 2 colori.

2 design a scelta: con vano porta alimentatore orizzontale o verticale.

Diametro del gruppo ottico in tre dimensioni a seconda delle sorgenti luminose: 70mm, 100mm e 125mm.

Fasci stretti molto definiti grazie al sistema ottico ibrido (Picto 125).

Picto 125 High Flux utilizza un'ottica riflessiva ad alto rendimento.

Il nuovo Picto High Flux introduce prestazioni più elevate per l'alta potenza installata e l'ottima efficienza.

Inclinazione da -90° fino a 90°, rotazione fino a 355°.

Puntamento preciso dei proiettori grazie a un sistema graduato e bloccaggio.

Ampia gamma di accessori: filtri UV, cromatici, griglie frangiluce, paraluce asimmetrico, alette orientabili, un Gobo per proiettare immagini ed un sagomatore.

Alimentazione elettronica Dimmerabile DALI o non dimmerabile a seconda delle versioni.

Materiali: testa in alluminio pressofuso, corpo in alluminio o tecnopolimero, riflettori in alluminio purissimo.

Conforme alla norma EN60598-1 ed altre norme specifiche.

For further information on Picto
↪ visit artemide.com

Picto colori

White

01



Black

04

Picto accessori



White

01

Black

04

↳ PICTO 70

White **01** Black **04** S F WF XF

Alimentazione elettronica
220/240Vac 50/60Hz inclusa.

MacAdam 2SDCM
Life L80 (9K)>50000h
CRI=90

IP20
850°
-90° 90° 355°

Verticale					Undimmable	DALI dimmable
W	Weight	Beam	Flux	CCT	Code	Code
20 W	1,20 kg	S 14°	1095 lm	3000K	**AD017.** 01/04	**AD037.** 01/04
			1349 lm	4000K	**AD018.** 01/04	**AD038.** 01/04
		F 35°	1753 lm	3000K	**AD011.** 01/04	**AD031.** 01/04
			1806 lm	4000K	**AD014.** 01/04	**AD034.** 01/04
		WF 43°	1780 lm	3000K	**AD012.** 01/04	**AD032.** 01/04
			1834 lm	4000K	**AD015.** 01/04	**AD035.** 01/04
		XF 50°	1822 lm	3000K	**AD013.** 01/04	**AD033.** 01/04
			1877 lm	4000K	**AD016.** 01/04	**AD036.** 01/04

Verticale Eutrac					Undimmable Eutrac	DALI dimmable Eutrac
W	Weight	Beam	Flux	CCT	Code	Code
20 W	1,20 kg	S 14°	1095 lm	3000K	**AD007.** 01/04	**AD027.** 01/04
			1349 lm	4000K	**AD008.** 01/04	**AD028.** 01/04
		F 35°	1753 lm	3000K	**AD001.** 01/04	**AD021.** 01/04
			1806 lm	4000K	**AD004.** 01/04	**AD024.** 01/04
		WF 43°	1780 lm	3000K	**AD002.** 01/04	**AD022.** 01/04
			1834 lm	4000K	**AD005.** 01/04	**AD025.** 01/04
		XF 50°	1822 lm	3000K	**AD003.** 01/04	**AD023.** 01/04
			1877 lm	4000K	**AD006.** 01/04	**AD026.** 01/04

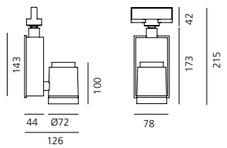

Orizontale					Undimmable	DALI dimmable
W	Weight	Beam	Flux	CCT	Code	Code
20 W	1,20 kg	S 14°	1095 lm	3000K	**AD057.** 01/04	**AD077.** 01/04
			1349 lm	4000K	**AD058.** 01/04	**AD078.** 01/04
		F 35°	1753 lm	3000K	**AD051.** 01/04	**AD071.** 01/04
			1806 lm	4000K	**AD054.** 01/04	**AD074.** 01/04
		WF 43°	1780 lm	3000K	**AD052.** 01/04	**AD072.** 01/04
			1834 lm	4000K	**AD055.** 01/04	**AD075.** 01/04
		XF 50°	1822 lm	3000K	**AD053.** 01/04	**AD073.** 01/04
			1877 lm	4000K	**AD056.** 01/04	**AD076.** 01/04

Orizontale Eutrac					Undimmable Eutrac	DALI dimmable Eutrac
W	Weight	Beam	Flux	CCT	Code	Code
20 W	1,20 kg	S 14°	1095 lm	3000K	**AD047.** 01/04	**AD067.** 01/04
			1349 lm	4000K	**AD048.** 01/04	**AD068.** 01/04
		F 35°	1753 lm	3000K	**AD041.** 01/04	**AD061.** 01/04
			1806 lm	4000K	**AD044.** 01/04	**AD064.** 01/04
		WF 43°	1780 lm	3000K	**AD042.** 01/04	**AD062.** 01/04
			1834 lm	4000K	**AD045.** 01/04	**AD065.** 01/04
		XF 50°	1822 lm	3000K	**AD043.** 01/04	**AD063.** 01/04
			1877 lm	4000K	**AD046.** 01/04	**AD066.** 01/04

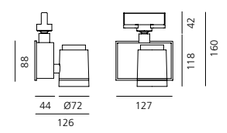

Accessori Picto 70				
		Projector	Color	Code
	Portaccessori + paraluce asimmetrico (nero)	○	●	**M083037**
		●	○	**M083017**
	Portaccessori + alette orientabili (nero)	○	●	**M082837**
		●	○	**M082817**
	Portaccessori + lente di proiezione con sagomatore	○	●	**M083937**
		●	○	**M083917**
	Portaccessori + lente di proiezione per gobo Gobo da ordinare separatamente	○	●	**M083837**
		●	○	**M083817**
	Basetta per l'installazione a soffitto	○		**L176320**
		●		**L176330**

↳ PICTO 100

White **01** Black **04** F WF XF

Alimentazione elettronica
220/240Vac 50/60Hz inclusa.

MacAdam 2SDCM
Life L80 (9K)>50000h
CRI=90

IP20
850°
-90° 90° 355°

Verticale					Undimmable	DALI dimmable
W	Weight	Beam	Flux	CCT	Code	Code
35 W	2,60 kg	F 28°	2843 lm	3000K	**AD111.** 01/04	**AD131.** 01/04
			2928 lm	4000K	**AD114.** 01/04	**AD134.** 01/04
		WF 42°	2808 lm	3000K	**AD112.** 01/04	**AD132.** 01/04
			2892 lm	4000K	**AD115.** 01/04	**AD135.** 01/04
		XF 63°	2836 lm	3000K	**AD113.** 01/04	**AD133.** 01/04
			2921 lm	4000K	**AD116.** 01/04	**AD136.** 01/04

Verticale Eutrac					Undimmable Eutrac	DALI dimmable Eutrac
W	Weight	Beam	Flux	CCT	Code	Code
35 W	2,60 kg	F 28°	2843 lm	3000K	**AD101.** 01/04	**AD121.** 01/04
			2928 lm	4000K	**AD104.** 01/04	**AD124.** 01/04
		WF 42°	2808 lm	3000K	**AD102.** 01/04	**AD122.** 01/04
			2892 lm	4000K	**AD105.** 01/04	**AD125.** 01/04
		XF 63°	2836 lm	3000K	**AD103.** 01/04	**AD123.** 01/04
			2921 lm	4000K	**AD106.** 01/04	**AD126.** 01/04

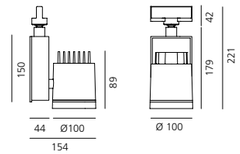

Orizontale					Undimmable	DALI dimmable
W	Weight	Beam	Flux	CCT	Code	Code
35 W	2,60 kg	F 28°	2843 lm	3000K	**AD151.** 01/04	**AD171.** 01/04
			2928 lm	4000K	**AD154.** 01/04	**AD174.** 01/04
		WF 42°	2808 lm	3000K	**AD152.** 01/04	**AD172.** 01/04
			2892 lm	4000K	**AD155.** 01/04	**AD175.** 01/04
		XF 63°	2836 lm	3000K	**AD153.** 01/04	**AD173.** 01/04
			2921 lm	4000K	**AD156.** 01/04	**AD176.** 01/04

Orizontale Eutrac					Undimmable Eutrac	DALI dimmable Eutrac
W	Weight	Beam	Flux	CCT	Code	Code
35 W	2,60 kg	F 28°	2843 lm	3000K	**AD141.** 01/04	**AD161.** 01/04
			2928 lm	4000K	**AD144.** 01/04	**AD164.** 01/04
		WF 42°	2808 lm	3000K	**AD142.** 01/04	**AD162.** 01/04
			2892 lm	4000K	**AD145.** 01/04	**AD165.** 01/04
		XF 63°	2836 lm	3000K	**AD143.** 01/04	**AD163.** 01/04
			2921 lm	4000K	**AD146.** 01/04	**AD166.** 01/04

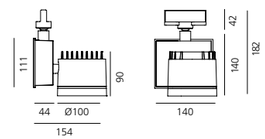

Accessori Picto 100				
		Projector	Color	Code
	Portaccessori + paraluce asimmetrico (nero)	○	●	**M082737**
		●	○	**M082717**
	Portaccessori + alette orientabili (nero)	○	●	**M082637**
		●	○	**M082617**
	Portaccessori + griglia frangiluce	○	●	**M081737**
		●	○	**M081717**
	Filtro UV			**M080545**
	Basetta per l'installazione a soffitto	○		**L176320**
		●		**L176330**

↳ PICTO 125

White **01** Black **04** | S F WF | Alimentazione elettronica 220/240Vac 50/60Hz inclusa. | MacAdam 2SDCM Life L80 (9K)>50000h CRI=90 | **IP**20 **850°** -90° 90° 355°

Picto 125 High Flux

W	Weight	Beam	Flux	CCT	Undimmable Code	DALI dimmable Code
68 W	2,60 kg	F 17°	5371 lm	3000K	**AD211.** 01/04	**AD231.** 01/04
			5532 lm	4000K	**AD213.** 01/04	**AD233.** 01/04
		WF 41°	5253 lm	3000K	**AD212.** 01/04	**AD232.** 01/04
			5411 lm	4000K	**AD214.** 01/04	**AD234.** 01/04

Picto 125 High Flux Eutrac

W	Weight	Beam	Flux	CCT	Undimmable Eutrac Code	DALI dimmable Eutrac Code
68 W	2,60 kg	F 17°	5371 lm	3000K	**AD201.** 01/04	**AD221.** 01/04
			5532 lm	4000K	**AD203.** 01/04	**AD223.** 01/04
		WF 41°	5253 lm	3000K	**AD202.** 01/04	**AD222.** 01/04
			5411 lm	4000K	**AD204.** 01/04	**AD224.** 01/04

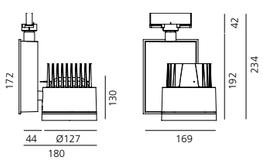

Picto 125

W	Weight	Beam	Flux	CCT	Undimmable Code	DALI dimmable Code
46 W	2,60 kg	F 17°	3972 lm	3000K	**AD311.** 01/04	**AD331.** 01/04
			4091 lm	4000K	**AD313.** 01/04	**AD333.** 01/04
		WF 41°	3976 lm	3000K	**AD312.** 01/04	**AD332.** 01/04
			4095 lm	4000K	**AD314.** 01/04	**AD334.** 01/04

Picto 125 Eutrac

W	Weight	Beam	Flux	CCT	Undimmable Eutrac Code	DALI dimmable Eutrac Code
46 W	2,60 kg	F 17°	3972 lm	3000K	**AD301.** 01/04	**AD321.** 01/04
			4091 lm	4000K	**AD303.** 01/04	**AD323.** 01/04
		WF 41°	3976 lm	3000K	**AD302.** 01/04	**AD322.** 01/04
			4095 lm	4000K	**AD304.** 01/04	**AD324.** 01/04

Accessori

	Projector	Color	Code
Portaccessori + paraluce asimmetrico (nero)	○	●	**M083137**
	●	○	**M083117**
Portaccessori + alette orientabili (nero)	○	●	**M082937**
	●	○	**M082917**
Portaccessori + griglia frangiluce	○	●	**M083337**
	●	○	**M083317**
Portaccessori + filtro IR	○	●	**M083537**
	●	○	**M083517**
Portaccessori + lente per emissione ellittica	○	●	**M083437**
	●	○	**M083417**

	Projector	Color	Code
Portaccessori + filtro cromatico Warmtone	○	●	**M083637**
	●	○	**M083617**
Portaccessori + filtro cromatico Coldtone	○	●	**M083737**
	●	○	**M083717**
Filtro UV			**M080535**
Accessorio per l'installazione a soffitto	○		**L176320**
	●		**L176330**

↳ PICTO 125 TUNABLE WHITE

White **01** Black **04** | S WF | Alimentazione elettronica 220/240Vac 50/60Hz inclusa. *Regolazione manuale con potenziometro | MacAdam 2SDCM Life L80 (9K)>50000h CRI=93 | **IP**20 **850°** -90° 90° 355°

Picto 125 TW

W	Weight	Beam	Flux	CCT	Regolazione manuale Code	DALI 8 dimmable Code
32 W	2,60 kg	S 18°	1233 lm	2900K-5500K	**AD411.** 01/04	**AD431.** 01/04
		WF 37°	1157 lm	2900K-5500K	**AD412.** 01/04	**AD432.** 01/04

Picto 125 TW Eutrac

W	Weight	Beam	Flux	CCT	*Regolazione manuale Code	DALI 8 dimmable Code
32 W	2,60 kg	S 18°	1233 lm	2900K-5500K	**AD401.** 01/04	**AD421.** 01/04
		WF 37°	1157 lm	2900K-5500K	**AD402.** 01/04	**AD422.** 01/04

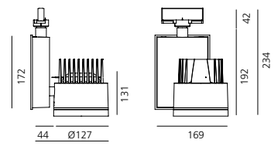

TW®
Artemide Tunable White

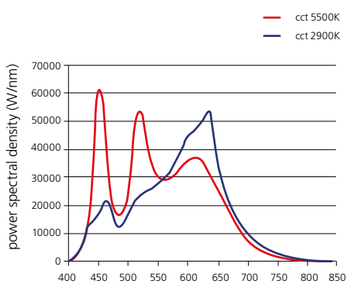

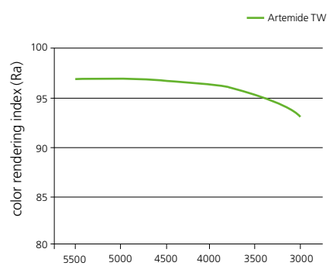

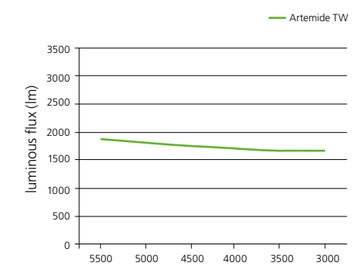



АНФИЛАДА
Гардероб
Cloakroom

LoT

Tapio Rosenius
↪ 2016



→ Patent of invention



LoT
↳ RGB white

LoT è un proiettore universale capace di variare gli angoli di apertura delle emissioni e i flussi in modo dinamico e di fornire luce d'ambiente colorata.

E' un proiettore multifocale che assicura la massima flessibilità in un ingombro minimo.

La dinamicità del fascio luminoso non comporta nessun movimento meccanico, è il risultato di un innovativo progetto optoelettronico. Sette lenti definiscono 4 aperture di base, la combinazione tra queste, grazie alla variazione di corrente, è capace di modulare infinite aperture ed intensità.

Un calibrato mix di correnti permette di variare le aperture delle emissioni e di gestire tutti gli angoli intermedi con un'altissima risoluzione che fa percepire passaggi fluidi e graduali ttraverso la gestione di un unico canale DMX.
1 canale DMX è dedicato alla regolazione dell'intensità.

In aggiunta alla funzione proiettore con luce bianca, LoT è in grado anche di realizzare luce d'ambiente colorata in modalità RGBW grazie a 4 canali aggiuntivi dedicati.

Utilizza lenti TIR

Grazie al particolare corpo dissipatore riesce a regorare una potenza luminosa in grado di garantire ottimi illuminamenti fino a 5 metri.

Per specifiche ed informazioni approfondite, contattare l'ufficio commerciale di Artemide.

For further information on LoT
↳ visit artemide.com



LoT DMX

LoT è un dispositivo abilitato DMX RDM.

DMX sta per Digital Multiplex. Si tratta semplicemente di un sistema standard di controllo degli apparecchi di illuminazione e degli accessori.

Il Remote Device Management o RDM è un'evoluzione del protocollo USITT DMX512 e consente la comunicazione bidirezionale tra un controller di illuminazione e i dispositivi RDM collegati su una linea DMX standard, per una messa in servizio semplice e conveniente. Il protocollo consente la configurazione (impostazione dell'indirizzo di partenza, patch, personalità di carico), il monitoraggio dello stato, l'aggiornamento del firmware e la gestione di questi dispositivi.

L'infrastruttura di cablaggio per DMX è stata definita con precisione e tutti gli installatori devono seguire queste regole. Per informazioni dettagliate, fare riferimento all'opuscolo Artemide DMX.

Gli apparecchi LoT possono essere controllati con controller DMX standard (non abilitati RDM) come il DSC30 NL19030 o il DSC60 NL19081. La configurazione dei parametri deve essere effettuata con un controller RDM durante o prima dell'installazione.

Per installazioni minori con piccole quantità, Artemide offre la possibilità di pre-impostare (indirizzi,.....) gli apparecchi DMX RDM.

Artemide offre il supporto in loco per la configurazione RDM e la programmazione del sistema. Per ulteriori informazioni o assistenza rivolgersi all'ufficio tecnico di Artemide SpA.

CONFIGURAZIONE FINO A 32 LOT

All'inizio di ogni linea DMX deve esserci un singolo controller/ trasmettitore DMX.

Questo può avere un massimo di 32 dispositivi standard collegati su un cavo di lunghezza massima di 300 m in una topologia bus multi-drop comunemente chiamata "daisy chain".

L'ultima uscita DMX512 deve essere terminata con una resistenza da 120 ohm che unisce i pin + e -.

CONFIGURAZIONE PER LA GESTIONE DI PIÙ DI 32 LOT

Se sono necessari più dispositivi, è necessario utilizzare uno splitter DMX.

L'uscita di uno splitter DMX è considerata una nuova linea DMX, con le stesse regole applicabili.

Alla fine di ogni linea DMX deve essere montato un terminatore.

Gli apparecchi DMX sono collegati da cavi 'daisy-chain'; non sono possibili sdoppiamenti a Y.

Si raccomanda di utilizzare uno splitter DMX abilitato RDM per

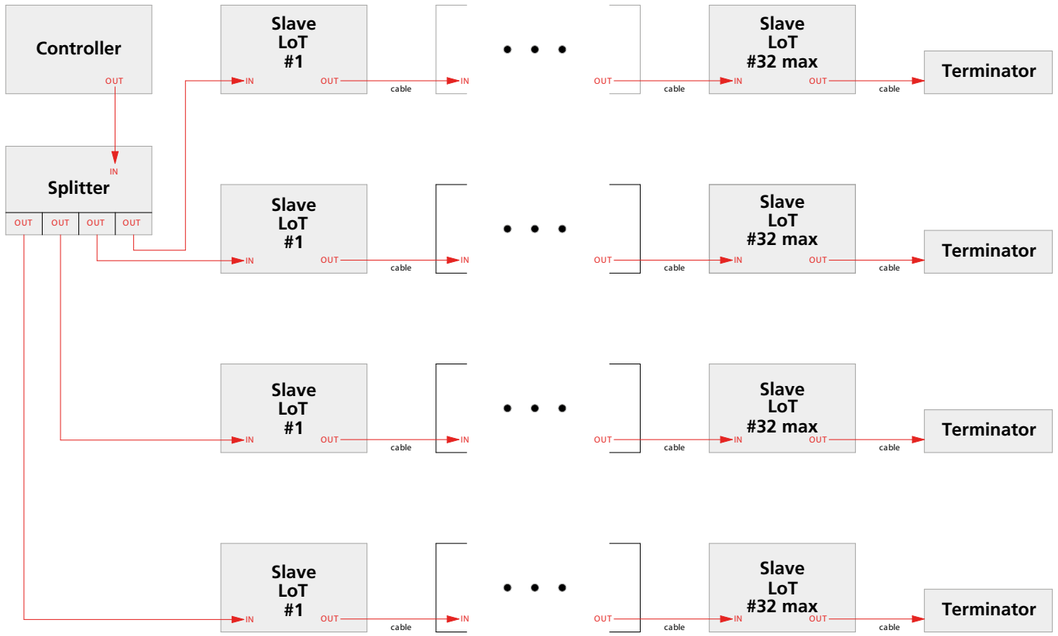

apparecchi di illuminazione RDM.

DMX Channels

	CH 1 Beam	CH 2 Intensty	CH 3 Red	CH 4 Green	CH 5 Blue	CH 6 White	Flux	W	Beam
	0	255	0	0	0	0	1166 lm	22 W	5°
	50	255	0	0	0	0	2090 lm	36 W	11°
	100	255	0	0	0	0	2240 lm	37 W	28°
	150	255	0	0	0	0	3750 lm	57 W	34°
	175	255	0	0	0	0	3788 lm	55 W	38°
	200	255	0	0	0	0	3821 lm	56 W	42°
	225	255	0	0	0	0	3874 lm	58 W	43°
	255	255	0	0	0	0	1986 lm	33 W	50°
	0	0	255	0	0	0	225 lm	9 W	
	0	0	0	255	0	0	389 lm	11 W	
	0	0	0	0	255	0	64 lm	11 W	
	0	0	0	0	0	255	267 lm	11 W	

↪ LOT RGB WHITE

White **01** | Black **04** | White recessed Black body **54**

MacAdam 2SDCM
Life L70 (9K) 50000h
CRI=90
Control DMX/RDM
DMX 6 footprint

IP20

-90° 90° 360°

BINARIO

W	Weight	Flux	CCT	Code
max peak power 80 W max continous power 60 W	6,0 kg	1100 lm/ 3800 lm	2700 K	**AA400.** 01/04

Da utilizzare in abbinamento con binari trifase DMX uso DMX.

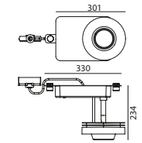

INCASSO TRIM

W	Weight	Flux	CCT	Code
max peak power 80 W max continous power 55 W	6,0 kg	1100 lm/ 3800 lm	2700 K	**AA200.** 01/04/54

ø 292

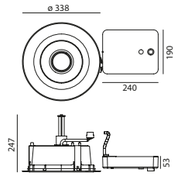

INCASSO TRIMLESS

W	Weight	Flux	CCT	Code
max peak power 80 W max continous power 55 W	6,0 kg	1100 lm/ 3800 lm	2700 K	**AA100.** 01/04/54

ø 292

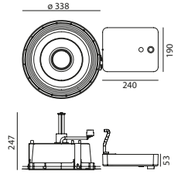

SOFFITTO

W	Weight	Flux	CCT	Code
max peak power 80 W max continous power 60 W	6,0 kg	1100 lm/ 3800 lm	2700 K	**AA000.** 01/04

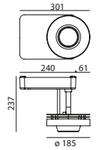

SOSPENSIONE

W	Weight	Flux	CCT	Code
max peak power 80 W max continous power 60 W	6,0 kg	1100 lm/ 3800 lm	2700 K	**AA300.** 01/04

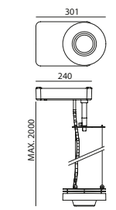

SUSPENSION TRACK

W	Weight	Flux	CCT	Code
max peak power 80 W max continous power 60 W	6,0 kg	1100 lm/ 3800 lm	2700 K	**AA500** 01/04

Da utilizzare in abbinamento con binari trifase DALI uso DMX.

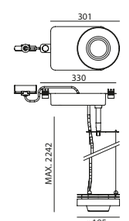

LoT
↳ Reflector

LoT Reflector è un proiettore universale capace di variare gli angoli di apertura delle emissioni e i flussi in modo dinamico.

E' un proiettore multifocale che assicura la massima flessibilità in un ingombro minimo.

La dinamicità del fascio luminoso non comporta nessun movimento meccanico, è il risultato di un innovativo progetto optoelettronico. Sette riflettori definiscono 3 aperture di base, la combinazione tra queste, grazie alla variazione di corrente, è capace di modulare infinite aperture ed intensità.

Ogni apertura di base ha 3 diverse tipologie di ottiche 3 per il fascio più stretto, 2 per il fascio medio e 2 per il fascio largo.

Un calibrato mix di correnti sui 3 canali diversi permette di variare le aperture delle emissioni e di gestire tutti gli angoli intermedi con un'altissima risoluzione che fa percepire passaggi fluidi e graduali.
Footprint 1: white emission beam angle
Footprint 2: white emission intensity

Utilizza ottiche riflessive.

Grazie al particolare corpo dissipatore riesce a regolare una potenza luminosa in grado di garantire ottimi illuminamenti fino a 12 metri di altezza di installazione.

Per specifiche ed informazioni approfondite, contattare l'Ufficio commerciale di Artemide.

For further information on LoT
↳ visit artemide.com

LoT
Reflector beam

S = Spot
15°



F = Flood
30°



WF = Wide flood
45°



Max Power Spot
20°



↳ LOT REFLECTOR

Silver

05

MacAdam 2SDCM
Life L70 (9K) 50000h
CRI=90
Control DMX/RDM
DMX 2 footprint

IP20

-90° 90° 360°

BINARIO

W	Weight	Flux tot	CCT	Code
max 70 W	6,0 kg	5600 lm	3000 K	**AM040**05

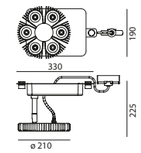

INCASSO TRIM

W	Weight	Flux tot	CCT	Code
max 70 W	6,0 kg	5600 lm	3000 K	**AM020**05

ø 292

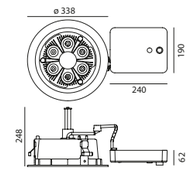

INCASSO TRIMLESS

W	Weight	Flux tot	CCT	Code
max 70 W	6,0 kg	5600 lm	3000 K	**AM010**05

ø 292

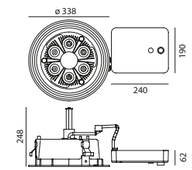

SOFFITTO

W	Weight	Flux tot	CCT	Code
max 70 W	6,0 kg	5600 lm	3000 K	**AM000**05

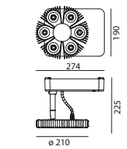

SOSPENSIONE

W	Weight	Flux tot	CCT	Code
max 70 W	6,0 kg	5600 lm	3000 K	**AM030**05

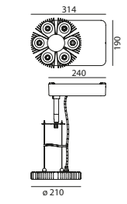

SUSPENSION TRACK

W	Weight	Flux tot	CCT	Code
max 70 W	6,0 kg	5600 lm	3000 K	**AM050**05

Da utilizzare in abbinamento con binari trifase DALI uso DMX.

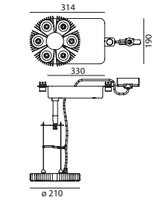

BACKSTAGE
SAGGI
SOTTACQUA
KIDS

reddot design award
2014

product
design
award

Cata

Carlotta de Bevilacqua
↳ 2012

→ Patent pending

For further information on Cata
↳ visit artemide.com

Cata
sistema ottico

CATA

CATADIOPTRIC

Elevate intensità assiali con notevole collimazione dei fasci.
Illuminazione d'accento di precisione.
Fasci stretti molto definiti.
Ottima miscelazione della luce.



CATA TIR

TOTAL INTERNAL REFLECTION

Dimensioni etremamente compatte.
Elevate efficienze.
Ampia disponibilità di ampiezze del fascio.
Massimo controllo dell'emissione luminosa.
Ampia gamma di accessori ottici.

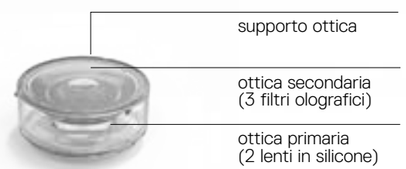

CATA WIDE

REFLECTIVE & REFRACTIVE

Luce morbida e omogenea.
Elevate efficienze.
Effetto di luce diffusa dato dal materiale trasparente.

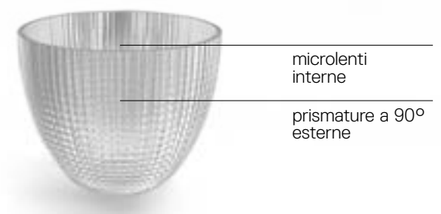

Gruppo ottico intercambiabile tramite meccanismo twist&lock.

Fasci di luce molto concentrati e definiti grazie a un innovativo sistema di collimazione.

3 angoli di apertura: S (9°), S (14°), XF (66°).

Eccellente qualità della luce.

Cata Tunable White con possibilità di regolare la temperatura di colore da 2700K a 5700K - CRI >93 (min.).

Cata Stable White in tonalità: warm white (3000K) e neutral white (4000K) – CRI=80 (min.).

Rotazione di 360° attorno all'asse verticale e -90° / +90° intorno all'asse orizzontale.

4 modalità di installazione: con adattatore per binario trifase (unicamente a plafone come previsto dalle normative), con unità di alimentazione per installazione a soffitto in versioni orientabile e fissa, con unità di alimentazione per installazione a sospensione in versioni orientabile.

Alimentatore elettronico proprietario ultrapiattto (8mm di altezza): Dimmerabile DALI come standard, completato da nodo di interfaccia DALI 8 per le versioni Tunable White.

In caso di montaggio a binario e sospensione possibilità di funzionamento con pulsante a bordo apparecchio con funzione memoria.

In tutte le altre modalità di montaggio possibilità di funzionamento SwitchDim con funzione memoria. (non si applica alle versioni TW)

Materiali: ottiche in policarbonato trasparente e metallizzato, dissipatore in alluminio pressofuso brillantato, unità di alimentazione in policarbonato trasparente, braccio in alluminio pressofuso brillantato.

Conforme alla norma EN60598-1 ed altre norme specifiche.

GRUPPO OTTICO

Cata è dotato di un sistema di ottiche intercambiabili fra loro tramite meccanismo "twist and lock".

S 9°

S 14°

XF 66°

Cata
↳ Catadioptric

CATA CATADIOPTRIC

Polished Aluminium

In assenza di bus DALI-SwitchDim l'apparecchio può essere dimmerato tramite pulsante a bordo dispositivo.

MacAdam 3SDCM
Life L80 (10K) 55000h
CRI=80

IP20

850°

-90° 90° 360°

BINARIO

W	Weight	CCT	DALI Code
30 W	0,70 kg	3000 K	**M057383**
		4000 K	**M057483**

Da utilizzare in abbinamento con binari trifase DALI.

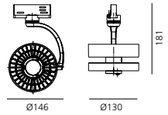

SOFFITTO

W	Weight	CCT	DALI-SwitchDim Code
30 W	0,70 kg	3000 K	**M057381**
		4000 K	**M057481**

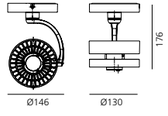

SOSPENSIONE

W	Weight	CCT	DALI-SwitchDim Code
30 W	0,70 kg	3000 K	**M0672W81**
		4000 K	**M0672N81**

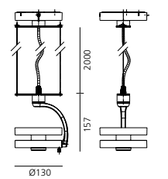

SOFFITTO FISSO

W	Weight	CCT	DALI Code
30 W	0,70 kg	3000 K	**M0677W81**
		4000 K	**M0677N81**

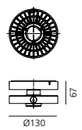

OPTIC

S XF

Unità ottica 9°

Weight	Beam
0,25 kg	S 9°

CCT	Flux
3000 K	1125 lm
4000 K	1194 lm

Code
M057500

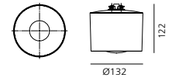

Unità ottica 14°

Weight	Beam
0,20 kg	S 14°

CCT	Flux
3000 K	946 lm
4000 K	1004 lm

Code
M057600

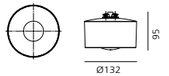

Unità ottica 66°

Weight	Beam
0,30 kg	XF 66°

CCT	Flux
3000 K	2123 lm
4000 K	2254 lm

Code
M057810

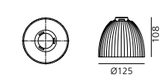

Gruppo ottico intercambiabile tramite meccanismo twist&lock.

5 fasci disponibili: XS (4°), S (16°), WF (28°), XF (56°), WW.

2 temperature di colore: warm white (3000K) CRI=93 (min.), neutral white (4000K) CRI=90 (min.).

Rotazione di 360° attorno all'asse verticale e -90° / +90° intorno all'asse orizzontale.

4 modalità di installazione: con adattatore per binario trifase (unicamente a plafone come previsto dalle normative), con unità di alimentazione per installazione a soffitto in versioni orientabile e fissa, con unità di alimentazione per installazione a sospensione in versioni orientabile.

Alimentatore elettronico proprietario ultrapiattto

(8mm di altezza): Dimmerabile DALI come standard.

In caso di montaggio a binario possibilità di funzionamento con pulsante a bordo apparecchio con funzione memoria.

In caso di montaggio a soffitto e sospensione possibilità di funzionamento SwitchDim e con pulsante a bordo apparecchio con funzione memoria.

Materiali: ottiche in policarbonato trasparente e silicone, dissipatore in alluminio pressofuso brillantato, unità di alimentazione in policarbonato trasparente, braccio in alluminio pressofuso brillantato.

Conforme alla norma EN60598-1 ed altre norme specifiche.

GRUPPO OTTICO

Cata Lens è dotato di un sistema di ottiche intercambiabili fra loro tramite meccanismo "twist and lock".

XS

S

F

XF

WW

Cata
↳ TIR

↳ CATA TIR

Polished Aluminium

In assenza di bus DALI-SwitchDim l'apparecchio può essere dimmerato tramite pulsante a bordo dispositivo.

MacAdam 2SDCM
Life L90 (10K)>55400h
CRI=90

IP20

850°

-90° 90° 360°

BINARIO

W	Weight	CCT	DALI Code
22W	0,70 kg	3000 K	**M0569W83**
		4000 K	**M0569N83**

Da utilizzare in abbinamento con binari trifase DALI.

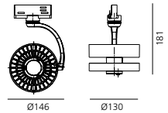

SOFFITTO

W	Weight	CCT	DALI-SwitchDim Code
22W	0,70 kg	3000 K	**M0569W81**
		4000 K	**M0569N81**

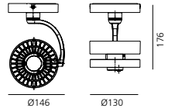

SOSPENSIONE

W	Weight	CCT	DALI-SwitchDim Code
22W	0,70 kg	3000 K	**M0671W81**
		4000 K	**M0671N81**

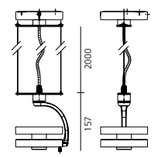

SOFFITTO FISSO

W	Weight	CCT	DALI Code
22W	0,70 kg	3000 K	**M0676W81**
		4000 K	**M0676N81**

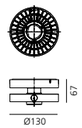

↳ OPTIC

XS S F XF WW

Unità ottica XS

Weight	Beam
0,15 kg	XF 4°

CCT	Flux
3000 K	1446 lm
4000 K	1551 lm

Code
M109500

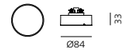

Unità ottica S

Weight	Beam
0,15 kg	S 16°

CCT	Flux
3000 K	1638 lm
4000 K	1758 lm

Code
M109600

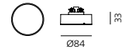

Unità ottica F

Weight	Beam
0,15 kg	WF 28°

CCT	Flux
3000 K	1561 lm
4000 K	1674 lm

Code
M109700

Unità ottica XF

Weight	Beam
0,15 kg	XF 56°

CCT	Flux
3000 K	1663 lm
4000 K	1784 lm

Code
M109800

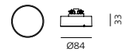

Unità ottica WW

Weight	Beam
0,15 kg	WW

CCT	Flux
3000 K	1616 lm
4000 K	1734 lm

Code
M109900

Configurazione accessori	narrow	spot	flood	wide flood
1 Filtro in vetro Lente per emissione ellittica Filtro soft Filtro cromatico	●	●	●	●
Griglia frangiluce	●	●	●	●
Alette orientabili	●	●	●	●
+ Griglia frangiluce + Alette orientabili	●	●	●	●
+ Griglia frangiluce + 1 Filtro in vetro Lente per emissione ellittica Filtro soft Filtro cromatico	●	●	●	●
+ Alette orientabili + 1 Filtro in vetro Lente per emissione ellittica Filtro soft Filtro cromatico	●	●	●	●
+ 2 Filtri in vetro Lente per emissione ellittica Filtro soft Filtro cromatico	●	●	●	●

Accessori

	Color	Code
 Portaccessori	◐	M057080
Lente per emissione ellittica		M282007
Filtro soft		M056807
Filtro cromatico	● ● ●	M281745 M281755 M281735
Griglia frangiluce	●	M282100
Alette orientabili	●	M059910



Museum Louvre Abu Dhabi, 2017, Jean Nouvele, ph. Michele Anastasi

Olmo

Giulio Iacchetti
↪ 2015

Olmo
è magnetico

Binario magnetico 48V, max 5 moduli con 12 spots e un unico alimentatore.

Lo snodo consente di combinare i binari in orizzontale a 360° o in verticale.

Proiettori magnetici orientabili a LED.

Versione dimmerabile DALI e non dimmerabile.

Artemide App
↳on request

Olmo è un sistema basato sulla combinazione di semplici elementi ottici e meccanici: un binario magnetico, un adattatore magnetico e tre teste luminose che sviluppano differenti fasci. Il binario ha una struttura costituita da una sezione a C configurata per garantire caratteristiche strutturali ed accogliere al suo interno un innovativo circuito stampato che garantisce l'alimentazione sotto al quale è posto un sottile profilo in ferro che supporta i corpi luminosi dotati di aggancio magnetico. I binari a sospensione offrono la massima flessibilità compositiva grazie alla possibilità non solo di concatenarsi l'un l'altro ma di essere installati in posizione verticale o orizzontale, essendo collegati da un elemento che garantisce la connessione elettrica e meccanica. Olmo è quindi un sistema che cresce in modo libero e imprevedibile adeguandosi agli spazi geometricamente, esteticamente e nelle performance luminose.

For further information on Olmo
↳ visit artemide.com

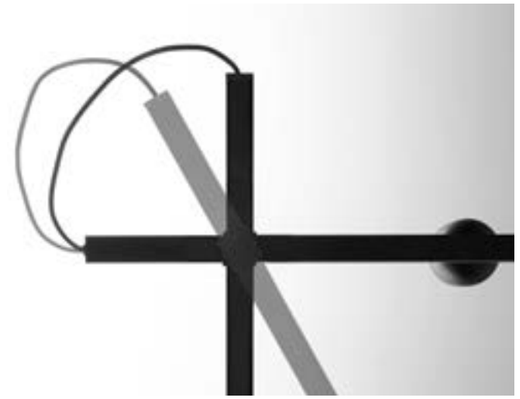

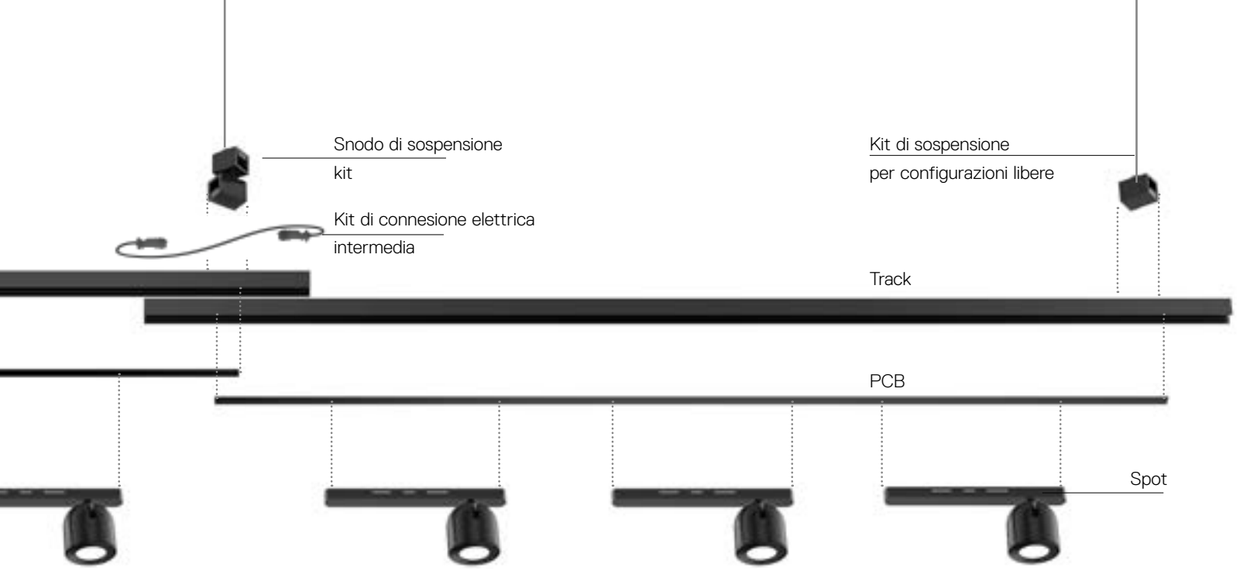

Olmo componenti

OLMO

White **10** Black **09** F WF

MacAdam 2SDCM **IP**20
Life L80 (9K)>50000h
CRI=90

MAGNETIC TRACK

Length	Weight	Code
1300 mm	2,30 kg	**DGI2700A.** 10/09



SPOT

W	Beam	Flux	CCT	DALI dimmable Code
16 W	F 22°	1233 lm	2700 K	**DGI2700B.** 10/09 **1Y**
		1319 lm	3000 K	**DGI2700B.** 10/09 **1W**
	F 29°	1237 lm	2700 K	**DGI2700B.** 10/09 **2Y**
		1324 lm	3000 K	**DGI2700B.** 10/09 **2W**
	WF 42°	1236 lm	2700 K	**DGI2700B.** 10/09 **3Y**
		1322 lm	3000 K	**DGI2700B.** 10/09 **3W**

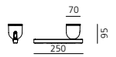

Accessori

	Code
Kit sospensione	**DGI2700H.** 10/09
Snodo sospensione	**DGI2700F.** 10/09
Kit connessione elettrica	**DGI2700G.** 10/09

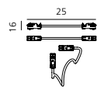

Driver

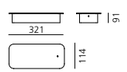

Undimmable Code	DALI dimmable Code
DGI2700E. 10/09	**DGI2700E.** 10/09

Hoy

Foster+Partners
↳ 2017

For further information on Hoy
↳ visit artemide.com

Hoy tipologie

RECESSED - SEMI RECESSED

TRIM

XF 55°

TRIMLESS

XF 55°

SEMI-RECESSED TRIM

SP 13° FL 30° WF 44°

SEMI-RECESSED TRIMLESS

SP 13° FL 30° WF 44°

LINEAR STAND ALONE - SYSTEM

SUSPENSION



CEILING

SPOT

SMD

SP 13° FL 30° WF 44°

SMD FIXED

XF 55°

SPOT MODULE

S 13° F 20° WF 28°

TRACK

TRACK

S 16° F 22° WF 32°

TRACK FIXED

XF 55°

Hoy
colori

White

01



Black

04

Hoy Spot
angoli di rotazione

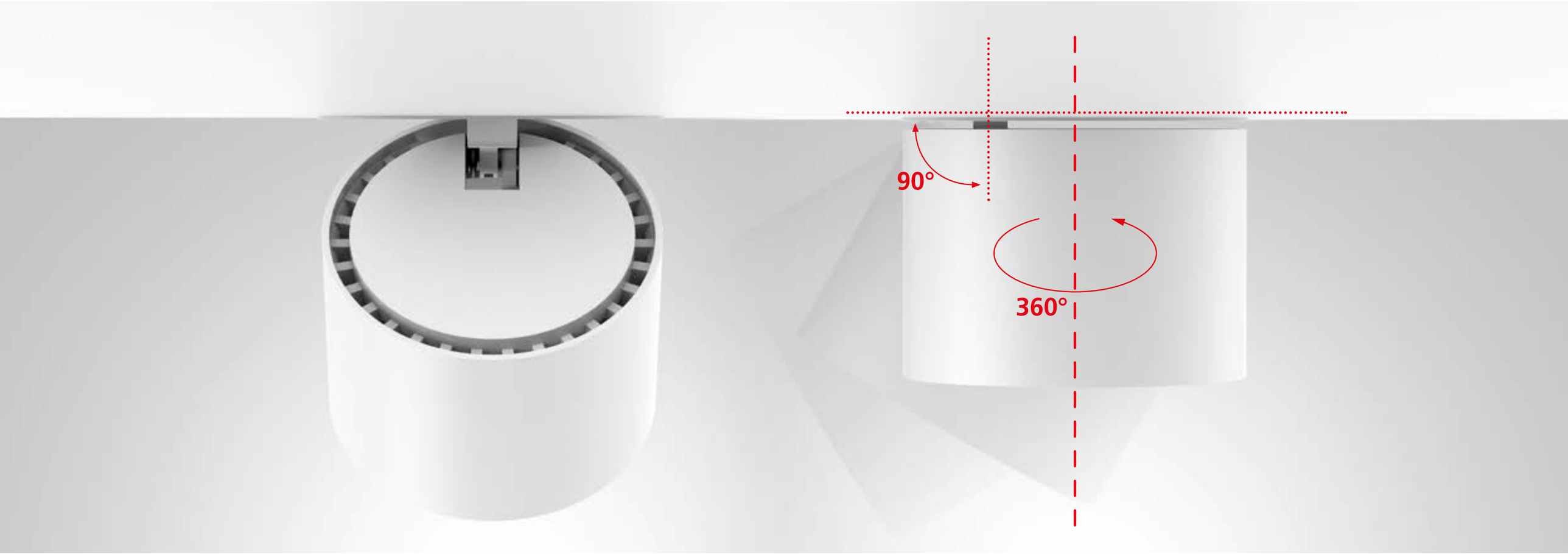

Hoy
↳ System

Hoy System configurazioni lineari

→ SOSPENSIONE / VISTA DALL'ALTO

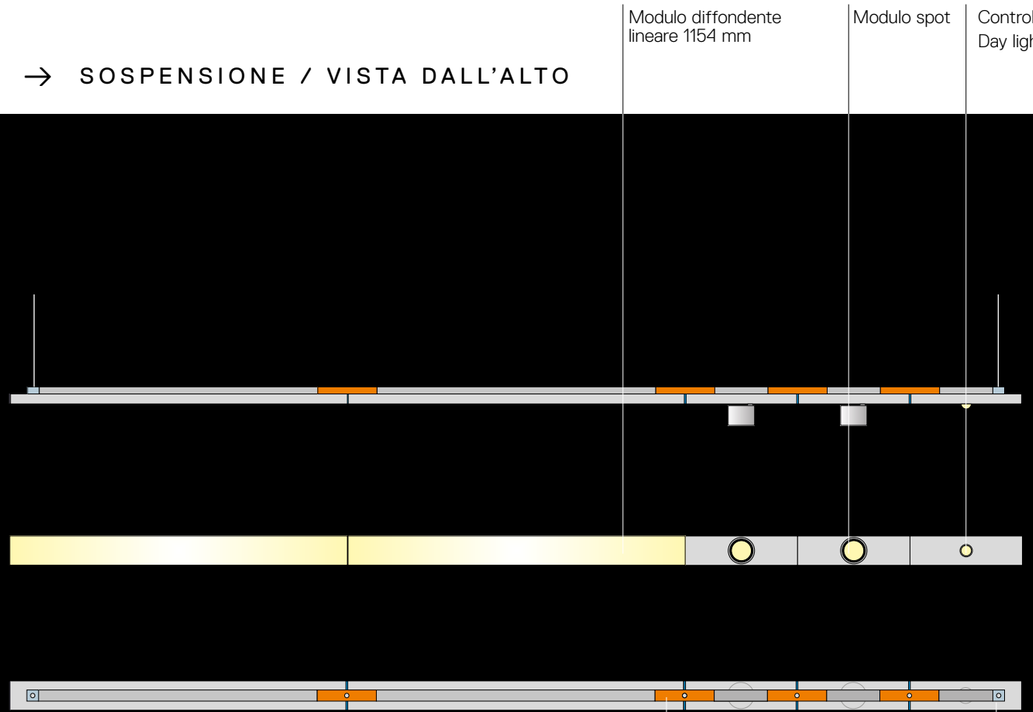

→ SOSPENSIONE / VISTA DAL BASSO

→ SOFFITTO / VISTA DALL'ALTO



→ SOFFITTO / VISTA DAL BASSO

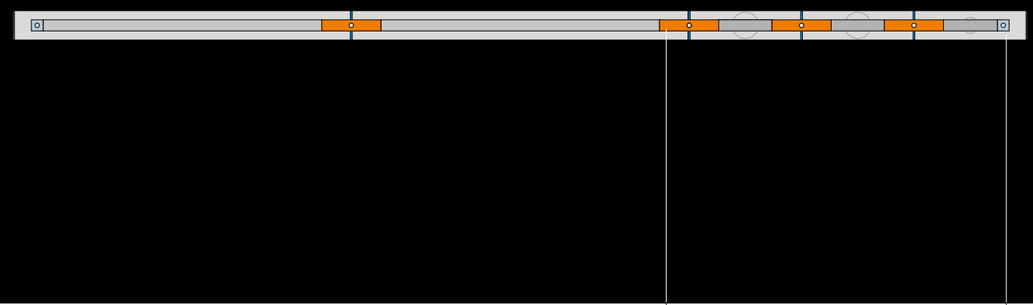

Hoy System configurazioni

→ SOSPENSIONE / VISTA DALL'ALTO



→ SOSPENSIONE / VISTA DAL BASSO



→ SOFFITTO / VISTA DALL'ALTO

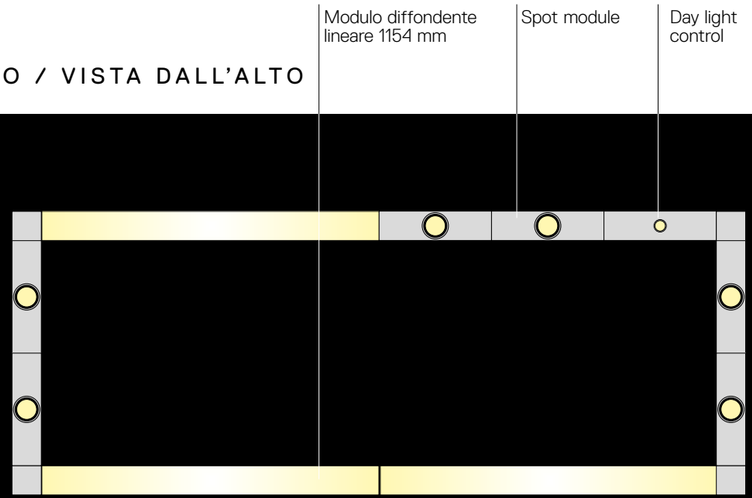

→ SOFFITTO / VISTA DAL BASSO

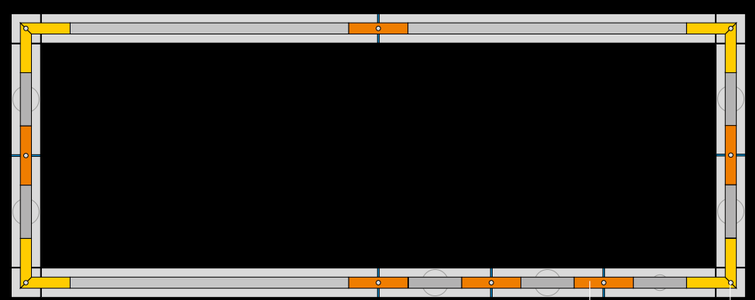

White **01** Black **04** S F WF

Alimentazione elettronica
220/240Vac 50/60Hz
inclusa
* Driver uses 1 DALI address
** Drivers use 2 DALI addresses

MacAdam 3SDCM
Life L70 (6K) 50000h
CRI =80
UGR 19

IP20
90°
360°

MODULI LINEARI

Emissione diretta				
Length	W	Beam	Flux	CCT
1154 mm	20,5 W	XF	2200 lm	3000K
				4000K
2309 mm	41 W	XF	4400 lm	3000K
				4000K

Undimmable
Code
BL001. 01/04
BL002. 01/04
BL101. 01/04
BL102. 01/04

Dimmable DALI*
Code
BL004. 01/04
BL005. 01/04
BL104. 01/04
BL105. 01/04

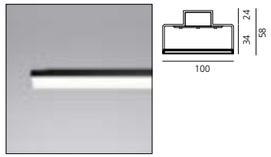

Doppia emissione				
Length	W	Beam	Flux	CCT
1154 mm	20,5 W direct 10 W indirect	XF	2200 lm 1100 lm	3000K
				4000K
2309 mm	41 W direct 10 W indirect	XF	4400 lm 2200 lm	3000K
				4000K

Undimmable
Code
BL007. 01/04
BL008. 01/04
BL107. 01/04
BL108. 01/04

Dimmable DALI**
Code
BL010. 01/04
BL011. 01/04
BL110. 01/04
BL111. 01/04

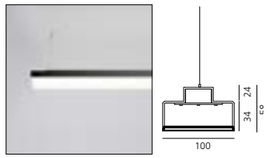

MODULI SENZA LUCE

Length
1154 mm
2309 mm

Code
BL012. 01/04
BL112. 01/04

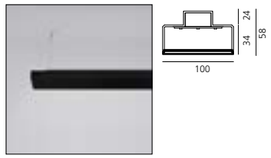

MODULI SPOT

Emissione diretta			
W	Beam	Flux	CCT
27 W	SP 13°	1900 lm	2700K
			3000K
			4000K
	FL 30°	1912 lm	2700K
			3000K
			4000K
	WF 44°	1891 lm	2700K
			3000K
			4000K

Dimmable DALI
Code
BL300. 01/04
BL301. 01/04
BL302. 01/04
BL303. 01/04
BL304. 01/04
BL305. 01/04
BL306. 01/04
BL307. 01/04
BL308. 01/04

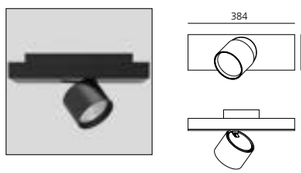

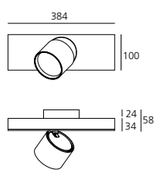

White 01 Black 04

Accessori

	Code
Kit testate di estremità alimentabili a sospensione inclusi 2 cavi di sospensione. (coppia)	**BL200.** 01/04
Kit testate di estremità alimentabili a soffitto. (coppia)	**BL206.** 01/04
Giunto alimentabile intermedio per moduli a sospensione incluso 1 cavo di sospensione e giunto di tranasizione.	**BL202.** 01/04
Giunto alimentabile intermedio per moduli a soffitto e giunto di tranasizione.	**BL203.** 01/04
Giunto alimentabile 2x90° per moduli a sospensione inclusi 2 giunti intermedi e 1 cavo di sospensione.	**BL212.** 01/04
Giunto alimentabile 2x90° per moduli a soffitto inclusi 2 giunti intermedi.	**BL213.** 01/04
Modulo Day Light control e sensore di presenza	**BL311.** 01/04
Kit di alimentazione per moduli a sospensione (cavo 3 poliL 2,00 m)	**BL20401**
Kit di alimentazione per moduli a sospensione (cavo 5 poliL 2,00 m)	**BL20501**
Kit di alimentazione per moduli a soffitto (3/5 poli)	**BL21400**

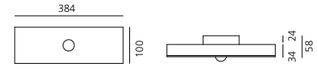

Hoy
↳ Spot

↳ HOY SPOT

White **01** Black **04**

S F WF

Alimentazione elettronica fornita a parte.

Completare con cornice per incasso.

MacAdam 3SDCM
Life L70 (6K) 50000h
CRI =80

IP20

HOY SEMI-RECESSED

W	Beam	Flux	CCT	Code
25 W	SP 13°	1900 lm	2700K	**BM000.** 01/04
			3000K	**BM001.** 01/04
			4000K	**BM002.** 01/04
	FL 30°	1912 lm	2700K	**BM003.** 01/04
			3000K	**BM004.** 01/04
			4000K	**BM005.** 01/04
	WF 44°	1891 lm	2700K	**BM006.** 01/04
			3000K	**BM007.** 01/04
			4000K	**BM008.** 01/04

ø 86 mm

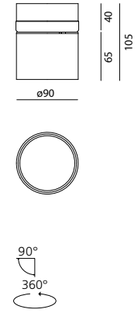

HOY RECESSED

W	Beam	Flux	CCT	Code
25 W	XF 55°	1605 lm	2700K	**BM00900**
			3000K	**BM01000**
			4000K	**BM01100**

ø 86 mm

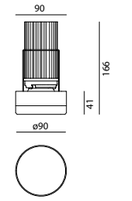

Accessori

		Code
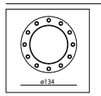	Cornice trimless	**BM05000**
	Cornice trim Ø 105	**BM051.** 01/04

Driver		Vac	L_{mm}	W_{mm}	H_{mm}		Code
36W 700mA	⊡	220-240	147	44	22	Undimmable	**DV1030**
36W 700mA	⊡	220-240	103	67	21	Dimmable DALI	**M079200**
36W 700mA	⊡	220-240	103	67	21	Push/1-10V Dimmable	**M079300**

Hoy
↳ SMD

↳ HOY SMD

White **01** Black **04**

S F WF

Alimentazione elettronica
220/240Vac 50/60Hz
inclusa

MacAdam 3SDCM
Life L70 (6K) 50000h
CRI =80

IP20

HOY SMD ORIENTABILE

W	Beam	Flux	CCT	Undimmable Code	Dimmable DALI Code
27 W	SP 13°	1900 lm	2700K	**BM100.** 01/04	**BM103.** 01/04
			3000K	**BM101.** 01/04	**BM104.** 01/04
			4000K	**BM102.** 01/04	**BM105.** 01/04
	FL 30°	1912 lm	2700K	**BM106.** 01/04	**BM109.** 01/04
			3000K	**BM107.** 01/04	**BM110.** 01/04
			4000K	**BM108.** 01/04	**BM111.** 01/04
	WF 44°	1891 lm	2700K	**BM112.** 01/04	**BM115.** 01/04
			3000K	**BM113.** 01/04	**BM116.** 01/04
			4000K	**BM114.** 01/04	**BM117.** 01/04

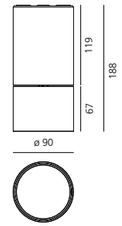

HOY SMD FISSO

W	Beam	Flux	CCT	Undimmable Code	Dimmable DALI Code
27 W	XF 55°	1605 lm	2700K	**BM118.** 01/04	**BM121.** 01/04
			3000K	**BM119.** 01/04	**BM122.** 01/04
			4000K	**BM120.** 01/04	**BM123.** 01/04

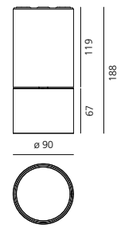

Hoy
↪ 3-phase Track

↪ HOY 3-PHASE TRACK

White **01** Black **04**

S F WF

Alimentazione elettronica
220/240Vac 50/60Hz
inclusa

MacAdam 3SDCM
Life L70 (6K) 50000h
CRI =80

IP20

HOY BINARIO TRIFASE

W	Beam	Flux	CCT	Undimmable Code	Dimmable DALI Code
26 W	SP 13°	1900 lm	2700K	**BM200.** 01/04	**BM203.** 01/04
			3000K	**BM201.** 01/04	**BM204.** 01/04
			4000K	**BM202.** 01/04	**BM205.** 01/04
	FL 30°	1912 lm	2700K	**BM209.** 01/04	**BM212.** 01/04
			3000K	**BM210.** 01/04	**BM213.** 01/04
			4000K	**BM211.** 01/04	**BM214.** 01/04
	WF 44°	1891 lm	2700K	**BM218.** 01/04	**BM221.** 01/04
			3000K	**BM219.** 01/04	**BM222.** 01/04
			4000K	**BM220.** 01/04	**BM223.** 01/04

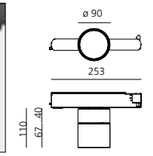

dimmable dali version

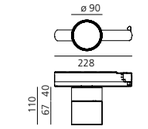

undimmable version

HOY FISSO BINARIO TRIFASE

W	Beam	Flux	CCT	Undimmable Code	Dimmable DALI Code
26 W	XF 55°	1605 lm	2700K	**BM227.** 01/04	**BM230.** 01/04
			3000K	**BM228.** 01/04	**BM231.** 01/04
			4000K	**BM229.** 01/04	**BM232.** 01/04

dimmable dali version

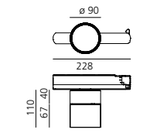

undimmable version

For further information on Caelum
↳ visit artemide.com



Caelum

Ernesto Gismondi
↳ 2013

Caelum è stato progettato per offrire soluzioni di illuminazione versatili in ambienti espositivi, museali, retail. E' un sistema estremamente flessibile, capace di integrarsi in modo discreto negli spazi architettonici: le differenti sorgenti e potenze permettono di adeguarsi alle necessità dei progettisti più esigenti.

È basato su un canale incassato nel soffitto, nel quale sono alloggiati dei proiettori orientabili.

Coperture opzionali, permettono di delimitare superiormente il canale.

Moduli strutturali: realizzati in estruso di alluminio, sono offerti in varie lunghezze. Permettono di definire con precisione il bordo del canale e di fissare con libertà i proiettori su entrambi i bordi. Sono opzionalmente completati da coperture in lamiera. Sono disponibili angoli interni ed esterni ed elementi di estremità.

Proiettori: sono previsti in due versioni diverse, Caelum 90 e Caelum 120 con sorgenti LED. Realizzati in pressofusione di alluminio, sono ancorati ai moduli strutturali per mezzo di un braccio orientabile che ne permette un puntamento preciso ed ampie inclinazioni. In particolare è possibile nascondere completamente il proiettore all'interno del canale, o scegliere una posizione parzialmente o totalmente esposta, privilegiando la versatilità.

Gli spot sono completi di piastra di aggancio ai moduli strutturali che contiene altresì l'alimentatore elettronico. L'apparecchio è fornito di cablaggio passante, realizzato mediante connettori ad innesto rapido.

E' disponibile una ampia gamma di accessori, quali filtri e griglie antiabbagliamento, che si montano in modo discreto all'interno dei corpi stessi, senza alterare l'estetica dell'apparecchio.

→ BUCCELLATI

↪ CARTER PER CONTROSOFFITTI

Carter lineare
lunghezza 500 mm
lunghezza 600 mm
lunghezza 700 mm



Carter angolare a sinistra
Per raccordare
due carter lineari sullo
stesso piano.



Carter angolare a destra
Per raccordare due carter
lineari sullo stesso piano.

Carter testata terminale

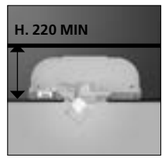



Applicazione speciale
senza Carter contro la
parete

↪ PROFILI IN ALLUMINIO

Profili in alluminio lineari
lunghezza 500 mm
lunghezza 1000 mm
lunghezza 2000 mm
lunghezza 3000 mm

Angolo interno
Per raccordare
due profili sullo stesso
piano.



Angolo esterno
Per raccordare
due profili sullo stesso
piano.



Testate di chiusura

Caelum componenti strutturali

Caelum

configurazioni

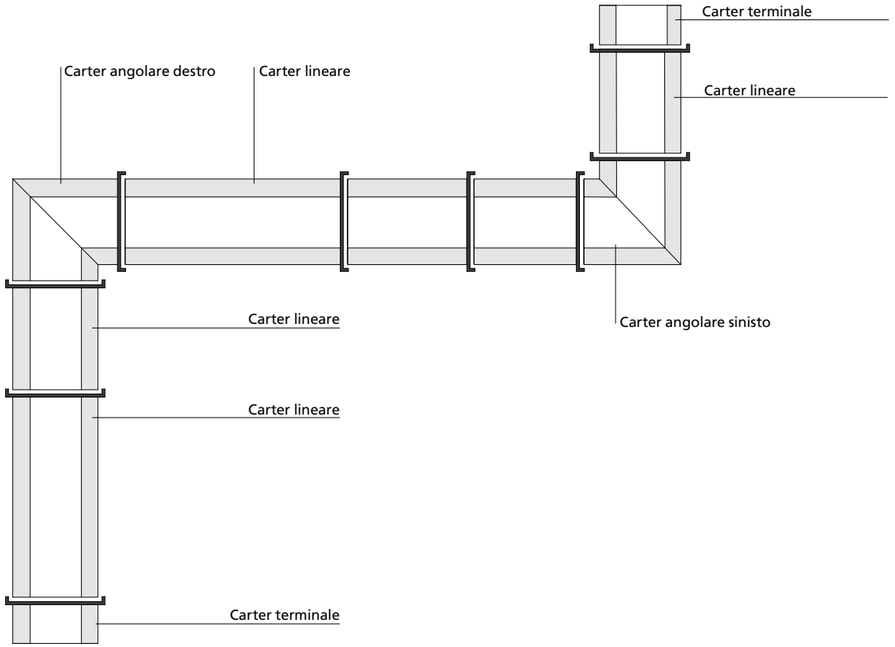

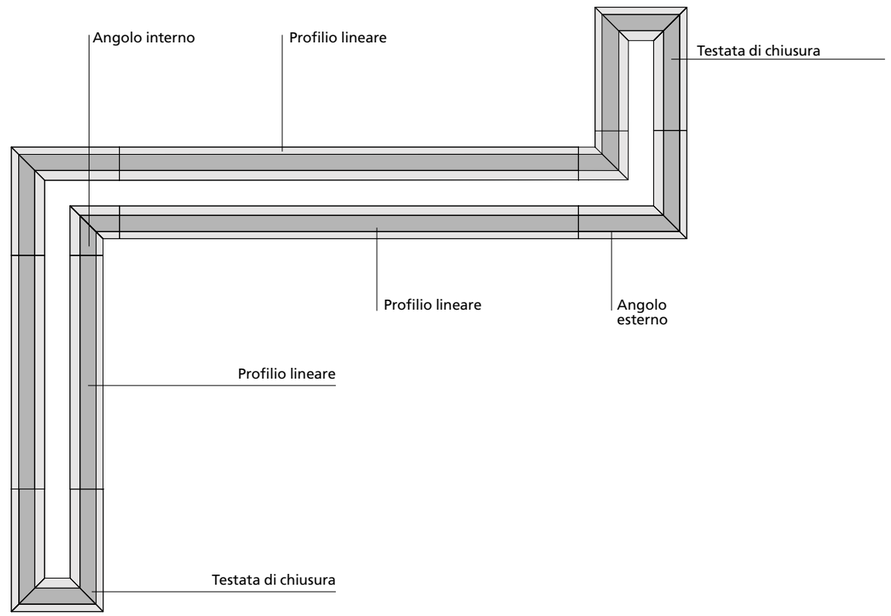

CAELUM CARTER

White **20** Black **10** Blue **30** Bronze **50**

Carter	
Length	Weight
500 mm	3,30 kg
600 mm	3,90 kg
700 mm	4,60 kg

Code
M2827. 20/10/30/50
M2828. 20/10/30/50
M2829. 20/10/30/50

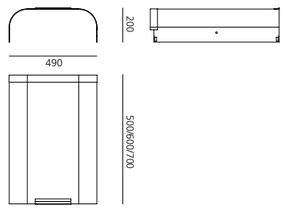

Carter angolare	
Angolo	Weight
sinistro	4,80 kg
destro	4,80 kg

Code
M2832. 20/10/30/50
M2833. 20/10/30/50

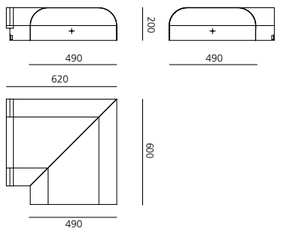

Carter coppia testate terminali
Weight
1,60 kg

Code
M2831. 20/10/30/50

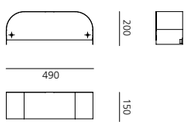

CAELUM MODULI STRUTTURALI

White **20** Black **10**

Modulo strutturale lineare (2pz)	
Length	Weight
500 mm	1,10 kg
1000 mm	2,20 kg
2000 mm	4,40 kg
3000 mm	6,60 kg

Code
M2841. 20/10
M2842. 20/10
M2843. 20/10
M2844. 20/10

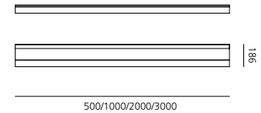

Modulo strutturale angolare	
Angolo	Weight
interno	0,30 kg
esterno	2,30 kg

Code
M2845. 20/10
M2847. 20/10

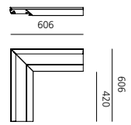

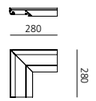

Modulo strutturale testate terminali (2pz)
Weight
3,30 kg

Code
M2846. 20/10

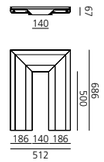

Connettori	
	Code
Kit connettori di alimentazione (2pz)	**M280900**
Kit connettori distanziatori (5pz)	**M281000**

CAELUM 90 LED

White **25** Black **15** F XF

Alimentazione elettronica 220/240Vac 50/60Hz inclusa.

MacAdam 3SDCM
Life L80 (9K>50000h
CRI<90 (typ.)

IP20
850°

-35° 35° 50° 30° 60°

W	Weight	Beam	Flux	CCT
28W	1,20 kg	F 20°	1873 lm	3000 K
			1930 lm	4000 K
		XF 50°	1758 lm	3000 K
			1811 lm	4000 K

Code
M2756. 25/15
M2757. 25/15
M2760. 25/15
M2761. 25/15

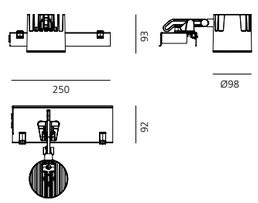

Accessori	Color	Code
Lente ellittica		**M282007**
Filtro cromatico		**M281745**
		M281755
		M281735
Griglia frangiluce		**M282100**
Filtro IR		**M281807**
Filtro UV		**M281907**
Anello adattatore		**M285007**
Anello distanziale		**M285107**

CAELUM 120 LED

White **25** Black **15** F WF

Alimentazione elettronica
220/240Vac 50/60Hz inclusa.

MacAdam 3SDCM
Life L80 (9K)>50000h
CRI<90 (typ.)

IP20
850°

-35° 35° 50° 30° 60°

W	Weight	Beam	Flux	CCT
35 W	1,70 kg	F 16°	2301 lm	3000 K
			2448 lm	4000 K
		WF 36°	2233 lm	3000 K
			2376 lm	4000 K

Code
M2762. 25/15
M2763. 25/15
M2764. 25/15
M2765. 25/15

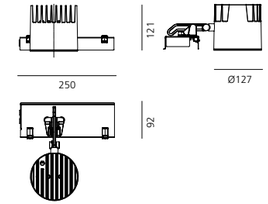

Accessori	Color	Code
Lente di ellittica		**M078700**
Filtro cromatico		**M078900**
		M079000
		M282235
Griglia frangiluce		**M078400**
Filtro soft		**M078800**
Filtro UV		**M282407**
Filtro IR		**M282307**
Anello distanziale		**M285307**

Una Pro

Carlotta de Bevilacqua
↳ 2010

Apparecchio di illuminazione a LED ad alta potenza applicati su lastra piana di alluminio a spessore ridotto (soli 3 mm) con dissipazione termica migliorata.

Il sistema di dissipazione brevettato consente di toccare il corpo luminoso in qualsiasi momento per orientarlo nello spazio creando una nuova relazione con la luce.

Le teste possono montare circuiti con 9,12 o 16 LED.

Disponibile con tre diverse emissioni: 6°, 20°, 38°.

Lo snodo consente un movimento di rotazione su due assi a 358° e sul terzo a 180°.

For further information on Una Pro
↪ visit artemide.com

→ Patent of invention

Una Pro
angoli di emissione

↪ 6° - EXTRA SPOT

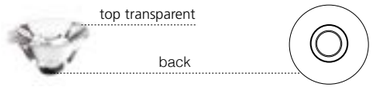

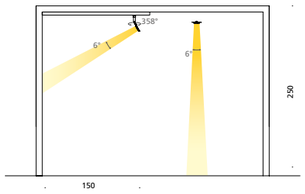



XS = extra spot (<8°)

↪ 20° - FLOOD

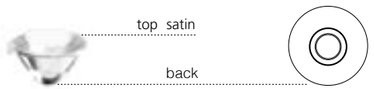

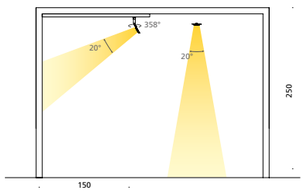



F = flood (15°-30°)

↪ 38° - WIDE FLOOD

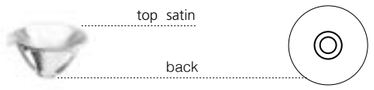

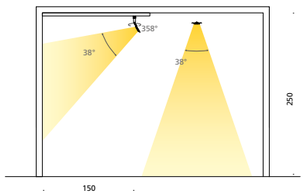

WF = wide flood (30°-45°)

Una Pro
colori

White
White

10

Aluminium
Black

00.

White

Black

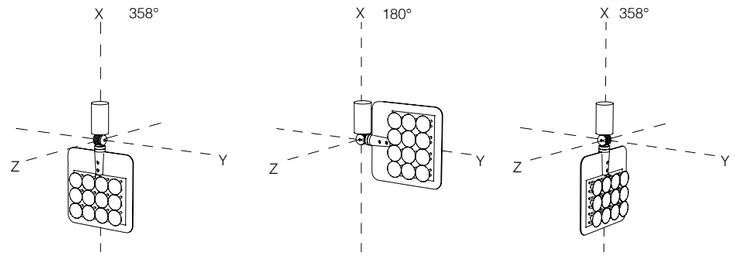

Una Pro snodo

La massima flessibilità di UNA PRO è garantita da un piccolo snodo che consente un movimento di rotazione su due assi a 358° e sul terzo a 180°. Questo consente una totale libertà di movimento nello spazio delle diverse teste. La regolazione è immediata, grazie allo studio della dissipazione del calore la piastra che costituisce il corpo della lampada può essere liberamente toccato per direzionare nel modo più semplice ed intuitivo il fascio di luce.

La flessibilità aiuta inoltre a garantire un'integrazione perfetta con qualsiasi spazio e linguaggio architettonico, Una Pro può essere una presenza discreta che sottolinea l'importanza più della luce emessa che dell'apparecchio.

White
White
10.

Aluminium
Black
00.

XS F WF

MacAdam 4SDCM
Life L90 (9K)>54400h
CRI =80/85

IP20

UNA PRO SOFFITTO

W	Weight	Beam	CRI	Flux	CCT	Code
9 LED 10,5 W	0,70 kg	XS 6°	=85	536 lm	3000K	**DD0014B.** 00/10 **A1W**
			=80	570 lm	3700K	**DD0014B.** 00/10 **A1**
		F 20°	=85	529 lm	3000K	**DD0014B.** 00/10 **A2W**
			=80	563 lm	3700K	**DD0014B.** 00/10 **A2**
		WF 38°	=85	517 lm	3000K	**DD0014B.** 00/10 **A3W**
			=80	550 lm	3700K	**DD0014B.** 00/10 **A3**
12 LED 13 W	0,70 kg	XS 6°	=85	726 lm	3000K	**DD0014B.** 00/10 **B1W**
			=80	772 lm	3700K	**DD0014B.** 00/10 **B1**
		F 20°	=85	719 lm	3000K	**DD0014B.** 00/10 **B2W**
			=80	765 lm	3700K	**DD0014B.** 00/10 **B2**
		WF 38°	=85	689 lm	3000K	**DD0014B.** 00/10 **B3W**
			=80	733 lm	3700K	**DD0014B.** 00/10 **B3**
16 LED 20 W	0,70 kg	XS 6°	=85	982 lm	3000K	**DD0014B.** 00/10 **C1W**
			=80	1045 lm	3700K	**DD0014B.** 00/10 **C1**
		F 20°	=85	929 lm	3000K	**DD0014B.** 00/10 **C2W**
			=80	988 lm	3700K	**DD0014B.** 00/10 **C2**
		WF 38°	=85	915 lm	3000K	**DD0014B.** 00/10 **C3W**
			=80	973 lm	3700K	**DD0014B.** 00/10 **C3**

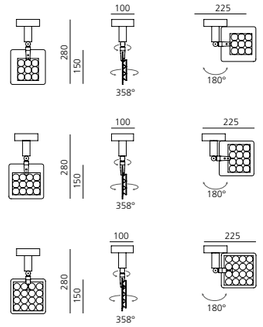

UNA PRO SEMI-INCASSO

W	Weight	Beam	CRI	Flux	CCT	Code
9 LED 10,5 W	0,70 kg	XS 6°	=85	536 lm	3000K	**DD0014G.** 00/10 **A1W**
			=80	570 lm	3700K	**DD0014G.** 00/10 **A1**
		F 20°	=85	529 lm	3000K	**DD0014G.** 00/10 **A2W**
			=80	563 lm	3700K	**DD0014G.** 00/10 **A2**
		WF 38°	=85	517 lm	3000K	**DD0014G.** 00/10 **A3W**
			=80	550 lm	3700K	**DD0014G.** 00/10 **A3**
12 LED 13 W	0,70 kg	XS 6°	=85	726 lm	3000K	**DD0014G.** 00/10 **B1W**
			=80	772 lm	3700K	**DD0014G.** 00/10 **B1**
		F 20°	=85	719 lm	3000K	**DD0014G.** 00/10 **B2W**
			=80	765 lm	3700K	**DD0014G.** 00/10 **B2**
		WF 38°	=85	689 lm	3000K	**DD0014G.** 00/10 **B3W**
			=80	733 lm	3700K	**DD0014G.** 00/10 **B3**
16 LED 20 W	0,70 kg	XS 6°	=85	982 lm	3000K	**DD0014G.** 00/10 **C1W**
			=80	1045 lm	3700K	**DD0014G.** 00/10 **C1**
		F 20°	=85	929 lm	3000K	**DD0014G.** 00/10 **C2W**
			=80	988 lm	3700K	**DD0014G.** 00/10 **C2**
		WF 38°	=85	915 lm	3000K	**DD0014G.** 00/10 **C3W**
			=80	973 lm	3700K	**DD0014G.** 00/10 **C3**

ø80 ± 2 mm

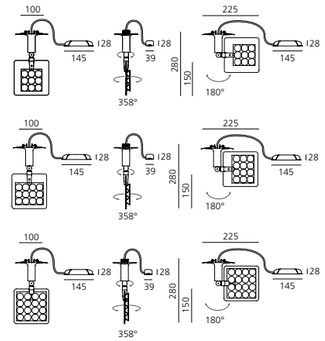

UNA PRO BINARIO

W	Weight	Beam	CRI	Flux	CCT	Code
9 LED 10,5 W	0,70 kg	XS 6°	=85	536 lm	3000K	**DD0014R.** 00/10 **A1W**
			=80	570 lm	3700K	**DD0014R.** 00/10 **A1**
		F 20°	=85	529 lm	3000K	**DD0014R.** 00/10 **A2W**
			=80	563 lm	3700K	**DD0014R.** 00/10 **A2**
		WF 38°	=85	517 lm	3000K	**DD0014R.** 00/10 **A3W**
			=80	550 lm	3700K	**DD0014R.** 00/10 **A3**
12 LED 13 W	0,70 kg	XS 6°	=85	726 lm	3000K	**DD0014R.** 00/10 **B1W**
			=80	772 lm	3700K	**DD0014R.** 00/10 **B1**
		F 20°	=85	719 lm	3000K	**DD0014R.** 00/10 **B2W**
			=80	765 lm	3700K	**DD0014R.** 00/10 **B2**
		WF 38°	=85	689 lm	3000K	**DD0014R.** 00/10 **B3W**
			=80	733 lm	3700K	**DD0014R.** 00/10 **B3**
16 LED 20 W	0,70 kg	XS 6°	=85	982 lm	3000K	**DD0014R.** 00/10 **C1W**
			=80	1045 lm	3700K	**DD0014R.** 00/10 **C1**
		F 20°	=85	929 lm	3000K	**DD0014R.** 00/10 **C2W**
			=80	988 lm	3700K	**DD0014R.** 00/10 **C2**
		WF 38°	=85	915 lm	3000K	**DD0014R.** 00/10 **C3W**
			=80	973 lm	3700K	**DD0014R.** 00/10 **C3**

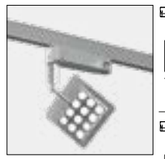

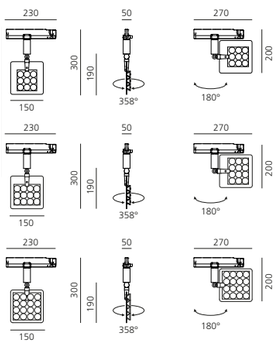

Florim Showroom, Milan | 2015

Larte, Milan | 2013

37 Cube

Carlotta de Bevilacqua
Paola di Arianello
↪ 2011

Massima riduzione formale e materica, minimo utilizzo di risorse: 37mm x 37mm x 37mm.

Luce d'accento precisa ed efficace con solo 8W di potenza totale assorbita.

Elevata flessibilità di orientamento della luce: 360° di rotazione sull'asse verticale e punti di rotazione a 90° sull'asse orizzontale.

Disponibili 2 opzioni di montaggio: con platine per inserimento nella linea Algoritmo, con basetta per installazione a semincasso.

Possibilità di completo inserimento all'interno dei moduli Algoritmo.

Materiali: corpo in alluminio estruso, scocca traslucida in policarbonato.

Conforme alla norma EN60598-1 ed altre norme specifiche.

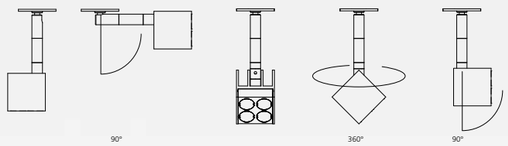

For further information on 37 Cube
↪ visit artemide.com

↳ 37 CUBE

Anodised aluminium

04

S F WF

Alimentazione elettronica
220/240Vac 50/60Hz inclusa.

MacAdam 4SDCM
Life L70 (6K)> 50000h
CRI= 80 (min.)

IP20
650°



37 CUBE SEMI-RECESSED

W	Weight	Beam	Flux	CCT	Undimmable Code
8 W	0,21 kg	S 14°	483 lm	3000 K	**M028504**
			517 lm	4000 K	**M028604**
		F 18°	463 lm	3000 K	**M028704**
			495 lm	4000 K	**M028804**
		WF 30°	468 lm	3000 K	**M028904**
			501 lm	4000 K	**M029004**

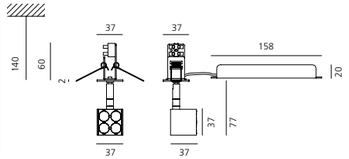

37 CUBE KIT 3 PROIETTORI PER ALGORITMO SYSTEM

W	Weight	Beam	Flux	CCT	Undimmable Code
3x8 W	0,47 kg	S 14°	3x483 lm	3000 K	**M029100**
			3x517 lm	4000 K	**M029400**
		F 18°	3x463 lm	3000 K	**M029200**
			3x495 lm	4000 K	**M029500**
		WF 30°	3x468 lm	3000 K	**M029300**
			3x501 lm	4000 K	**M029600**

Per Algoritmo, guarda pagina 408

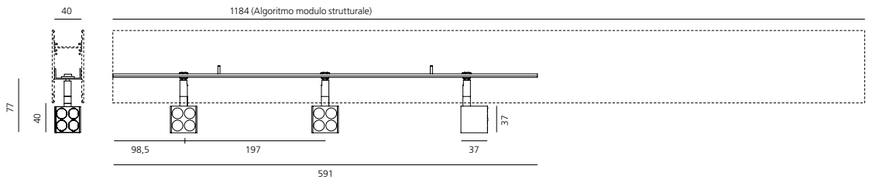

Arts&Foods, Triennale di Milano, Milano (It), 2015, Studio Italo Rota, ph. Federico Villa

For further information on Pad
↳ visit artemide.com

Pad / Pad Square

Carlotta de Bevilacqua
↳ 2010

Dimensioni straordinariamente compatte:
PAD, 85mm x 170mm x 16mm
PAD Square, 168mm x 170mm x 16mm

Circuito di alimentazione proprietario (8mm di altezza): straordinaria versatilità in termini di tensioni di alimentazione - da 100 a 240V in ingresso, 50 e 60 Hz.

Gestione termica ottimizzata: sistema di raffreddamento passivo basato sull'estensione della superficie di alluminio e la parcellizzazione delle sorgenti LED (PAD 12 LED-12W / PAD SQUARE 24 LED-24W).

Innovativo snodo in alluminio: ridotte dimensioni e notevole escursione angolare 358° di rotazione sull'asse verticale e 180° sull'asse orizzontale.

2 taglie dimensionali e di potenza:
PAD (12LED-14,5W totali assorbiti, 85mm x 170mm x 16mm) e PAD Square (24LED-29W totali assorbiti, 168mm x 170mm x 16mm).

Disponibili 4 opzioni di montaggio:
con adattatore per binario trifase, con platine per inserimento nella linea Algoritmo, in versione parete/plafone, con basetta per installazione a semincasso.

Dimmerabile SwitchDim nelle versioni parete/plafone e semincasso (solo PAD).

Materiali: corpo in alluminio estruso, scocca trasparente in policarbonato, scocca traslucida in policarbonato, snodo in alluminio pressofuso.

Conforme alla norma EN60598-1 ed altre norme specifiche.

Pad /Pad Square gestione termica

Gestione termica
La parcellizzazione uniforme delle sorgenti LED permette di ottimizzare la dissipazione.



Pad /Pad Square snodo

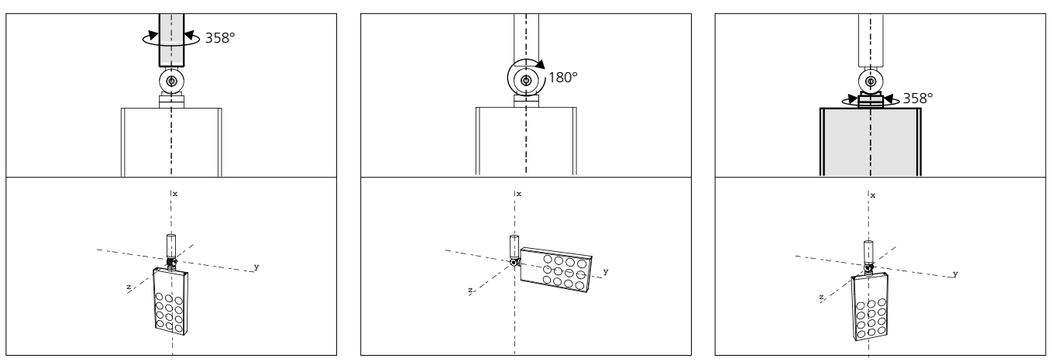

PAD

Gloss anodised

S F WF

Alimentazione elettronica 220/240Vac
50/60Hz inclusa.

MacAdam 4SDCM
Life L70 (14K)> 81600h
CRI=80 (typ.)

IP40

650°

-90° 90° 358°

PAD BINARIO

W	Weight	Beam	Flux	CCT	Undimmable Code
14,5 W	0,42 kg	S 12°	825 lm	3000 K	**M200003**
			880 lm	4000 K	**M200103**
		F 24°	825 lm	3000 K	**M200203**
			880 lm	4000 K	**M200303**
		WF 36°	805 lm	3000 K	**M200403**
			855 lm	4000 K	**M200503**

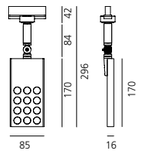

PAD KIT PER ALGORITMO SYSTEM

W	Weight	Beam	Flux	CCT	Undimmable Code
14,5 W	0,42 kg	S 12°	825 lm	3000 K	**M200002**
			880 lm	4000 K	**M200102**
		F 24°	825 lm	3000 K	**M200202**
			880 lm	4000 K	**M200302**
		WF 36°	805 lm	3000 K	**M200402**
			855 lm	4000 K	**M200502**

Per Algoritmo, guarda pagina 408

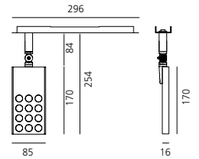

PAD SOFFITTO

W	Weight	Beam	Flux	CCT	SwitchDim Code
14,5 W	0,74 kg	S 12°	825 lm	3000 K	**M200001**
			880 lm	4000 K	**M200101**
		F 24°	825 lm	3000 K	**M200201**
			880 lm	4000 K	**M200301**
		WF 36°	805 lm	3000 K	**M200401**
			855 lm	4000 K	**M200501**

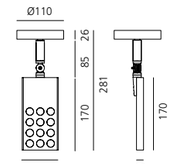

PAD SEMINCASSO

W	Weight	Beam	Flux	CCT	SwitchDim Code
14,5 W	0,73 kg	S 12°	825 lm	3000 K	**M200004**
			880 lm	4000 K	**M200104**
		F 24°	825 lm	3000 K	**M200204**
			880 lm	4000 K	**M200304**
		WF 36°	805 lm	3000 K	**M200404**
			855 lm	4000 K	**M200504**

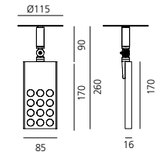

PAD SQUARE

Gloss anodised

S F WF

Alimentazione elettronica 220/240Vac
50/60Hz inclusa.

MacAdam 4SDCM
Life L70 (14K)> 81600h
CRI=80 (typ.)

IP40

650°

-90° 90° 358°

PAD SQUARE BINARIO

W	Weight	Beam	Flux	CCT	Undimmable Code
29 W	0,65 kg	S 12°	1650 lm	3000 K	**M201503**
			1760 lm	4000 K	**M201603**
		F 24°	1650 lm	3000 K	**M201703**
			1760 lm	4000 K	**M201803**
		WF 36°	1610 lm	3000 K	**M201903**
			1710 lm	4000 K	**M202003**

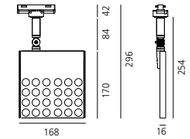

PAD SQUARE KIT PER ALGORITMO SYSTEM

W	Weight	Beam	Flux	CCT	Undimmable Code
29W	0,76 kg	S 12°	1650 lm	3000 K	**M201502**
			1760 lm	4000 K	**M201602**
		F 24°	1650 lm	3000 K	**M201702**
			1760 lm	4000 K	**M201802**
		WF 36°	1610 lm	3000 K	**M201902**
			1710 lm	4000 K	**M202002**

Per Algoritmo, guarda pagina 408

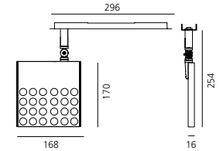

PAD SQUARE SOFFITTO

W	Weight	Beam	Flux	CCT	Undimmable Code
29 W	0,98 kg	S 12°	1650 lm	3000 K	**M201501**
			1760 lm	4000 K	**M201601**
		F 24°	1650 lm	3000 K	**M201701**
			1760 lm	4000 K	**M201801**
		WF 36°	1610 lm	3000 K	**M201901**
			1710 lm	4000 K	**M202001**

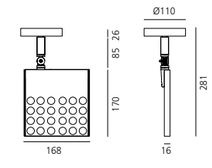

PAD SQUARE SEMINCASSO

W	Weight	Beam	Flux	CCT	Undimmable Code
29 W	0,97 kg	S 12°	1650 lm	3000 K	**M201504**
			1760 lm	4000 K	**M201604**
		F 24°	1650 lm	3000 K	**M201704**
			1760 lm	4000 K	**M201804**
		WF 36°	1610 lm	3000 K	**M201904**
			1710 lm	4000 K	**M202004**

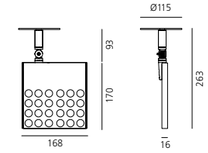

↪ BINARIO TRIFASE ESTERNO 230V

White **01** Black **04**

BINARIO

Length	Code
1000 mm	**TK001.** 01/04
2000 mm	**TK002.** 01/04
3000 mm	**TK003.** 01/04
4000 mm	**TK004.** 01/04

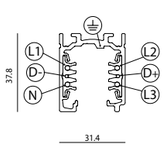

Accessori	Code
Testata di chiusura	**TK005.** 01/04
Testata di alimentazione Conduttore di terra a sinistra.	**TK006.** 01/04
Testata di alimentazione Conduttore di terra a destra.	**TK007.** 01/04
Gancio universale Carico massimo 10 kg	**TK200.** 01/04
Kit di sospensione L. 1500 mm L. 3000 mm L. 5000 mm	**TK201**00 **TK202**00 **TK203**00
Tige L. 1000 mm	**TK204.** 01/04
Rosone in plasica per tige Ø 1,5 mm	**TK205**01
Clip per cavi di acciaio o tige di sospensione	**TK206**00
Adattatore universale 6 poli 4 poli	**TK207.** 01/04 **TK208.** 01/04
Basetta per l'installazione a soffitto	**TK209.** 01/04

Giunti	Code
Giunto a scomparsa	**TK008.** 01/04
Giunto lineare	**TK009.** 01/04
Giunto a 90° Conduttore di terra interno	**TK011.** 01/04
Giunto a 90° Conduttore di terra esterno	**TK010.** 01/04
Giunto a 3 vie Conduttore di terra a sinistra.	**TK012.** 01/04
Giunto a 3 vie Conduttore di terra a destra.	**TK013.** 01/04
Giunto a 4 vie	**TK014.** 01/04
Giunto flessibile	**TK015.** 01/04

↪ BINARIO TRIFASE INCASSO 230V

White **01** Black **04**

BINARIO

Length	Code
2000 mm	**TK102** 01/04
3000 mm	**TK103** 01/04
4000 mm	**TK104** 01/04

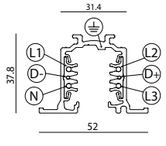

Accessori	Code
Testata di chiusura	**TK105.** 01/04
Testata di alimentazione Conduttore di terra a sinistra.	**TK108.** 01/04
Testata di alimentazione Conduttore di terra a destra.	**TK107.** 01/04
Adattatore universale 6 poli 4 poli	**TK207.** 01/04 **TK208.** 01/04

Giunti	Code
Giunto a scomparsa	**TK106.** 01/04

Sistema misto trifase con due conduttori aggiuntivi per la gestione di un qualsiasi segnale (per esempio DALI, DMX, LON, EIB, ecc). Il sistema è certificato secondo la norma EN 60570 e la sua installazione deve essere eseguita da personale qualificato. Sono previsti quattro tipi di fissaggio: direttamente a plafone o a parete, utilizzando le asole già previste nel binario, a plafone o a parete tramite la clip metallica, appeso o a controsoffitto o incasso senza superare i carichi massimi.

↳ BINARIO TRIFASE ESTERNO EUTRAC

White **2.** Black **3.** Aluminium **7.**

Binario trifase per montaggio esterno.

Profilo in estruso di alluminio verniciato bianco, nero od alluminio.

Fornito con lunghezze fino a 4m, tagliabile su misura.

2 versioni: versione standard a 5 conduttori (1 terra, 1 neutro, 3 fasi) ognuno di 2,5mm² di sezione, o versione DALI con 2 conduttori supplementari che consentono la dimmerazione dei proiettori dotati di alimentatore dimmerabile DALI.

Intensità massima: 16a da distribuire sui 3 circuiti.

Pretranciatura del binario ogni 33cm per fissaggio.

Vasta gamma d'accessori, componenti d'alimentazione e di collegamento elettrico e meccanico.

BINARIO TRIFASE ESTERNO

	Standard	DALI
	Code	Code
1000 mm 1,00 kg	**L1700.** 2/3/7 **.0**	**L1700.** 2/3/7 **.1**
2000 mm 2,00 kg	**L1701.** 2/3/7 **.0**	**L1701.** 2/3/7 **.1**
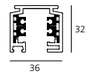 **3000 mm** 3,00 kg	**L1702.** 2/3/7 **.0**	**L1702.** 2/3/7 **.1**
4000 mm 4,00 kg	**L1703.** 2/3/7 **.0**	**L1703.** 2/3/7 **.1**
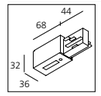 **Testata di alimentazione** Conduttore di terra a sinistra.	**L1706.** 2/3 **.0** 7 **.0**	**L1706.** 2/3 **.1** 7 **.1**
Testata di alimentazione Conduttore di terra a destra.	**L1707.** 2/3 **.0** 7 **.0**	**L1707.** 2/3 **.1** 7 **.1**
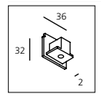 **Testata di chiusura**	**L1716.** 2/3 **.0** 7 **.0**	
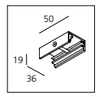 **Clip per cavi di acciaio o tige di sospensione**	**L1717.** 2/3 **.0** 7 **.0**	
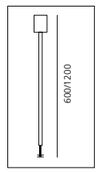 **Tige Ø13 mm / L=600mm**	**L1704.** 2/3 **.0**	
Tige Ø13 mm / L=1200mm Può essere tagliata a misura. Da utilizzare con clip di sospensione o con tige di sospensione (su richiesta).	**L1705.** 2/3 **.0**	
Cavi di sospensione		
L. 1.500 mm Eutrac	**L176000**	
L. 3.000 mm Eutrac	**L176100**	
L. 6.200 mm Eutrac	**L176200**	

White **2.** Black **3.** Aluminium **7.**

GIUNTI

	Standard	DALI
	Code	Code
Giunto a scomparsa	**L1709.** 2/3 **.0** 7 **.0**	**L1709.** 2/3 **.1** 7 **.1**
Giunto lineare	**L1710.** 2/3 **.0** 7 **.0**	**L1710.** 2/3 **.1** 7 **.1**
Giunto a 90° Conduttore di terra interno	**L1711.** 2/3 **.0** 7 **.0**	**L1711.** 2/3 **.1** 7 **.1**
Giunto a 90° Conduttore di terra esterno	**L1712.** 2/3 **.0** 7 **.0**	**L1712.** 2/3 **.1** 7 **.1**
Giunto flessibile	**L1715.** 2/3 **.0**	**L1715.** 2/3 **.1**
Giunto a 3 vie Conduttore di terra a sinistra.	**L1718.** 2/3 **.0** 7 **.0**	**L1718.** 2/3 **.1** 7 **.1**
Giunto a 3 vie Conduttore di terra a destra.	**L1713.** 2/3 **.0** 7 **.0**	**L1713.** 2/3 **.1** 7 **.1**
Giunto a 4 vie	**L1714.** 2/3 **.0** 7 **.0**	**L1714.** 2/3 **.1** 7 **.1**

Accessori	Standard	DALI
	Code	Code
Adattatore universale 230/240V - 16A	**L1720.** 2/3 **.0**	**L1720.** 2/3 **.1**
Adattatore con resistenza di terminazione uso segnale DMX	**L1722.** 2/3 **.1**	
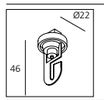 Gancio universale Carico massimo 10 kg	**L1734.** 2/3 **.0**	
Basetta per l'installazione a soffitto	**L1763.** 2/3 **.0** 7 **.0**	

↪ BINARIO TRIFASE DA INCASSO EUTRAC

White **2.** Black **3.**

BINARIO TRIFASE DA INCASSO

Binario trifase per montaggio ad incasso.

Profilo in estruso di alluminio verniciato bianco, nero od alluminio.

Fornito con lunghezze fino a 4m, tagliabile su misura.

2 versioni: versione standard a 5 conduttori (1 terra, 1 neutro, 3 fasi) ognuno di 2,5mm² di sezione, o versione DALI con 2 conduttori supplementari che consentono la dimmerazione dei proiettori dotati di alimentatore dimmerabile DALI.

Intensità massima: 16a da distribuire sui 3 circuiti.

Pretranciatura del binario ogni 33cm per fissaggio.

Vasta gamma d'accessori, componenti d'alimentazione e di collegamento elettrico e meccanico.

	Standard	DALI
	Code	Code
2000 mm 2,30 kg	**L1726.** 2.**0**	**L1726.** 2.**1**
3000 mm 3,50 kg	**L1727.** 2.**0**	**L1727.** 2.**1**
4000 mm 4,60 kg	**L1728.** 2.**0**	**L1728.** 2.**1**
40xL		
Testata di alimentazione Conduttore di terra a sinistra.	**L1764.** 2.**0**	**L1764.** 2.**1**
Testata di alimentazione Conduttore di terra a destra.	**L1765.** 2.**0**	**L1765.** 2.**1**
Giunto a scomparsa	**L1732.** 2.**0**	**L1732.** 2.**1**
Testata di chiusura	**L1733.** 2.**0**	
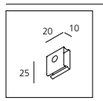 Clip per cavo di sospensione (6 pezzi)	**L173400**	

Accessori	Standard	DALI
	Code	Code
Adattatore universale 230/240V - 16A	**L1720.** 2/3 **.0**	**L1720.** 2/3 **.1**
Adattatore con resistenza di terminazione uso segnale DMX	**L1722.** 2/3 **.1**	
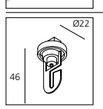 Gancio universale Carico massimo 10 kg	**L1734.** 2/3 **.0**	

↪ SCHEMI DI INSTALLAZIONE

CARICO DEI BINARI CON PROIETTORI IN FUNZIONE DEI PUNTI DI FISSAGGIO (È INCLUSO IL PESO DEL BINARIO)

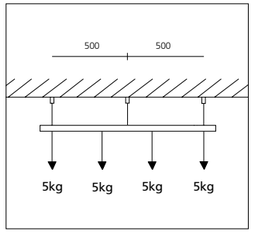

Binario trifase per applicazione a sospensione con punti di fissaggio ogni 0,5m. (Utilizzabile anche per applicazione a incasso).

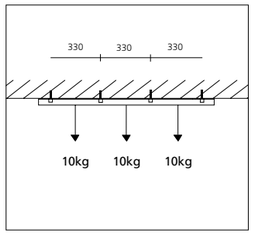

Binario trifase per applicazione a soffitto con punti di fissaggio ogni 0,33m.

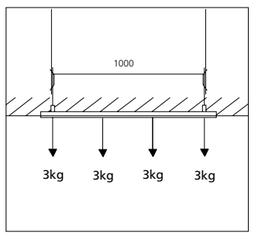

Binario trifase per applicazione a incasso con punti di fissaggio ogni metro. (Utilizzabile anche per applicazione a sospensione).

SCHEMI DEI CONDUTTORI DI TERRA

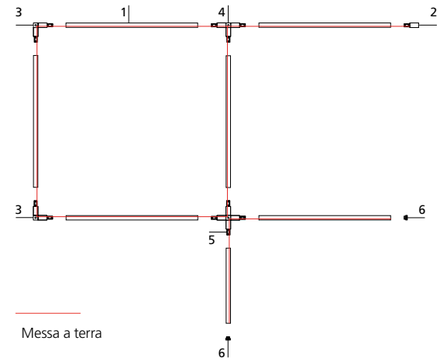

1 Binario trifase standard.
2 Testata di alimentazione, conduttore di terra a sinistra.
3 Giunto a 90°, conduttore di terra interno.
4 Giunto a 3 vie, conduttore di terra a sinistra.
5 Giunto a 4 vie.
6 Testata di chiusura.

SCHEMA ELETTRICO PER CORRENTE ALTERNATA A 230V (220-240V)

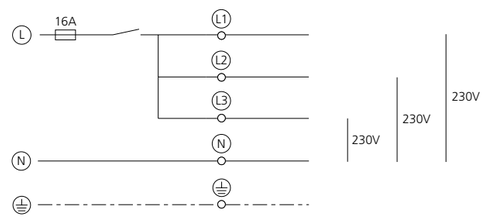

W massima consentita: 3600W (max 16A totale).
Il carico può essere distribuito a piacere sui 3 circuiti.
Fusibile di protezione: 1x16A.
Sezione del cavo di alimentazione: min 3x1,5mm² - max 3x2,5mm².

Downlighting ↳



Sharp 202
Everything 226
Una Pro 75 240
Una Pro 150 250
PAD 80 256
Luceri 264
Picto Recessed 278
Parabola 280
Rastaf 286
Zeno Up 290
Zeno Up Frosted 294

Sharp

Carlotta de Bevilacqua
↳ 2016

Sistema ottico brevettato ad alta efficienza che associa un'ottica polinomiale a ad un elemento che scherma geometricamente l'angolo di visione del fascio.

Elevata uniformità di illuminamento e pieno controllo dell'emissione.

Completa assenza di possibili difetti luminosi come macchie e multiombra.

Profondità di incasso 60 mm.

Adatto ad un soffitto da 1 a 25 mm.

Disponibile nelle versioni trim, trimless e SMD.

→ PATENT PENDING

For further information on Sharp
↳ visit artemide.com

Artemide App
↳ on request
Only for recessed version
(4x, 6x, 12X, 16x)

Radisson Blu Scandinavia - Holbergs plass, Oslo, KLDC, Limelight - Espen Grønli, ph. Espen Grønli

Sharp
↳ trim - trimless



Sharp
trim - trimless
tipologie

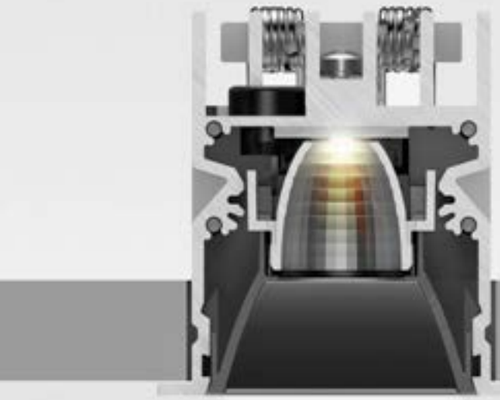

→ Sharp trim



→ Sharp trimless

Distanza minima dal muro

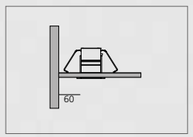

Distanza minima tra gli apparecchi

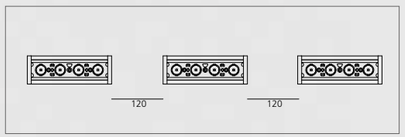

Sharp trim



White **01** Black **04** Silver **05**

S F WF

Louvres e alimentazione a 900mA SELV forniti a parte.

MacAdam 2SDCM
Life L90 (17K) 103000h
CRI >90

IP20

	Watt	Beam	Flux	CCT	Code
1 gruppo ottico	3 W	S 20°	189 lm	2700 K	**AF000.** 01/05/04
			201 lm	3000 K	**AF003.** 01/05/04
			215 lm	4000 K	**AF006.** 01/05/04
		F 36°	177 lm	2700 K	**AF001.** 01/05/04
			188 lm	3000 K	**AF004.** 01/05/04
			201 lm	4000 K	**AF007.** 01/05/04
		WF 52°	183 lm	2700 K	**AF002.** 01/05/04
			195 lm	3000 K	**AF005.** 01/05/04
			208 lm	4000 K	**AF008.** 01/05/04
2 gruppi ottici	5,5 W	S 20°	377 lm	2700 K	**AF050.** 01/05/04
			402 lm	3000 K	**AF053.** 01/05/04
			430 lm	4000 K	**AF056.** 01/05/04
		F 36°	353 lm	2700 K	**AF051.** 01/05/04
			376 lm	3000 K	**AF054.** 01/05/04
			403 lm	4000 K	**AF057.** 01/05/04
		WF 52°	366 lm	2700 K	**AF052.** 01/05/04
			389 lm	3000 K	**AF055.** 01/05/04
			417 lm	4000 K	**AF058.** 01/05/04
4 gruppi ottici	11 W	S 20°	755 lm	2700 K	**AF100.** 01/05/04
			804 lm	3000 K	**AF103.** 01/05/04
			860 lm	4000 K	**AF106.** 01/05/04
		F 36°	706 lm	2700 K	**AF101.** 01/05/04
			752 lm	3000 K	**AF104.** 01/05/04
			805 lm	4000 K	**AF107.** 01/05/04
		WF 52°	731 lm	2700 K	**AF102.** 01/05/04
			779 lm	3000 K	**AF105.** 01/05/04
			834 lm	4000 K	**AF108.** 01/05/04
8 gruppi ottici	22 W	S 20°	1509 lm	2700 K	**AF147.** 01/05/04
			1608 lm	3000 K	**AF150.** 01/05/04
			1721 lm	4000 K	**AF153.** 01/05/04
		F 36°	1412 lm	2700 K	**AF148.** 01/05/04
			1504 lm	3000 K	**AF151.** 01/05/04
			1610 lm	4000 K	**AF154.** 01/05/04
		WF 52°	1462 lm	2700 K	**AF149.** 01/05/04
			1558 lm	3000 K	**AF152.** 01/05/04
			1667 lm	4000 K	**AF155.** 01/05/04
12 gruppi ottici	33 W	S 20°	2263 lm	2700 K	**AF197.** 01/05/04
			2412 lm	3000 K	**AF200.** 01/05/04
			2581 lm	4000 K	**AF203.** 01/05/04
		F 36°	2118 lm	2700 K	**AF198.** 01/05/04
			2256 lm	3000 K	**AF201.** 01/05/04
			2415 lm	4000 K	**AF204.** 01/05/04
		WF 52°	2193 lm	2700 K	**AF199.** 01/05/04
			2337 lm	3000 K	**AF202.** 01/05/04
			2501 lm	4000 K	**AF205.** 01/05/04
16 gruppi ottici	44 W	S 20°	3019 lm	2700 K	**AF247.** 01/05/04
			3215 lm	3000 K	**AF250.** 01/05/04
			3442 lm	4000 K	**AF253.** 01/05/04
		F 36°	2824 lm	2700 K	**AF248.** 01/05/04
			3009 lm	3000 K	**AF251.** 01/05/04
			3220 lm	4000 K	**AF254.** 01/05/04
		WF 52°	2924 lm	2700 K	**AF249.** 01/05/04
			3316 lm	3000 K	**AF252.** 01/05/04
			3335 lm	4000 K	**AF255.** 01/05/04

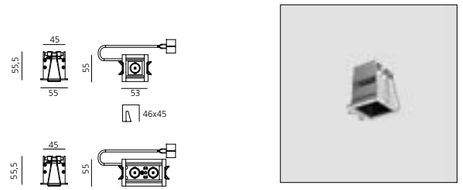

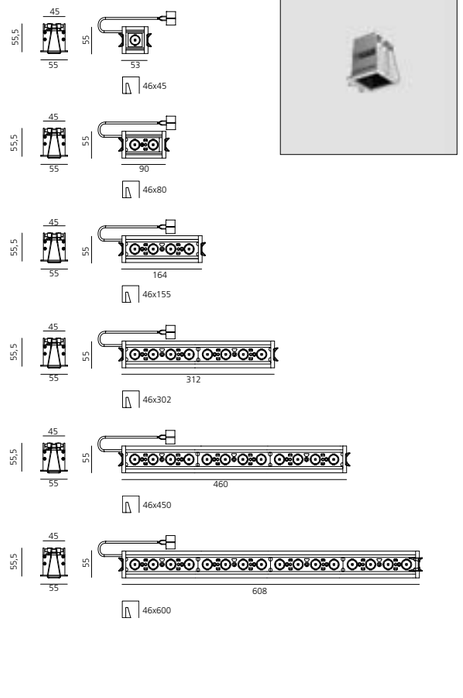

Driver

	Vac	Lmm	Wmm	Hmm	Optic units	Min. ceiling depht (mm)		Code
7,2 W 900mA	220-240	76	32	22	1x / 2x	80 / 60	Undimmable	**DV1001**
19,8 W 900mA	220-240	125	38	23	4x	60	Undimmable	**DV1002**
20 W 900mA	220-240	180	32	32	4x	80	DALI	**DV1008**
32 W 1000mA	220-240	129,5	42	30	8x	80	Undimmable	**DV1004**
50 W 1050mA	220-240	124	79	22	12x / 16x	80	Undimmable	**DV1005**
40 W 900mA	220-240	97	43	30	8x / 16x	80	Undimmable	**DV1006**
25 W 900mA	220-240	164	38	24,5	1x / 2x / 4x / 8x	150 / 130 / 80 / 60	DALI	**DV1003**
48 W 900mA	220-240	110	75	25,7	12x / 16x	80 / 80	DALI	**DV1007**

Louvres

	Code
1X	**AF950.** 01/04
2X	**AF951.** 01/04
4X	**AF952.** 01/04

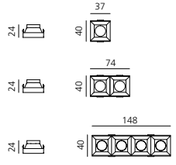

Accessori

Kit lenti grazer con emissione Sharping (4 pz.)
Kit lenti ellittiche 26°x70°. Deve essere utilizzato sopra i riflettori S 20° per ottenere un fascio ellittico (asse maggiore lungo la lunghezza del modulo).

Code
AF06000

Sharp trimless



S F WF

Louvres e alimentazione a 900mA SELV forniti a parte.

MacAdam 2SDCM
Life L90 (17K) 103000h
CRI >90

IP20

	Watt	Beam	Flux	CCT	Code
1 gruppo ottico	3 W	S 20°	189 lm	2700 K	**AF50000**
			201 lm	3000 K	**AF50300**
			215 lm	4000 K	**AF50600**
		F 36°	177 lm	2700 K	**AF50100**
			188 lm	3000 K	**AF50400**
			201 lm	4000 K	**AF50700**
		WF 52°	183 lm	2700 K	**AF50200**
			195 lm	3000 K	**AF50500**
			208 lm	4000 K	**AF50800**
2 gruppi ottici	5,5 W	S 20°	371 lm	2700 K	**AF55000**
			402 lm	3000 K	**AF55300**
			430 lm	4000 K	**AF55600**
		F 36°	353 lm	2700 K	**AF55100**
			376 lm	3000 K	**AF55400**
			403 lm	4000 K	**AF55700**
		WF 52°	366 lm	2700 K	**AF55200**
			389 lm	3000 K	**AF55500**
			417 lm	4000 K	**AF55800**
4 gruppi ottici	11 W	S 20°	755 lm	2700 K	**AF60000**
			804 lm	3000 K	**AF60300**
			860 lm	4000 K	**AF60600**
		F 36°	706 lm	2700 K	**AF60100**
			752 lm	3000 K	**AF60400**
			805 lm	4000 K	**AF60700**
		WF 52°	731 lm	2700 K	**AF60200**
			779 lm	3000 K	**AF60500**
			834 lm	4000 K	**AF60800**
8 gruppi ottici	22 W	S 20°	1509 lm	2700 K	**AF64700**
			1608 lm	3000 K	**AF65000**
			1721 lm	4000 K	**AF65300**
		F 36°	11412 lm	2700 K	**AF64800**
			1504 lm	3000 K	**AF65100**
			1610 lm	4000 K	**AF65400**
		WF 52°	1462 lm	2700 K	**AF64900**
			1558 lm	3000 K	**AF65200**
			1667 lm	4000 K	**AF65500**
12 gruppi ottici	33 W	S 20°	2263 lm	2700 K	**AF69700**
			2412 lm	3000 K	**AF70000**
			2581 lm	4000 K	**AF70300**
		F 36°	2118 lm	2700 K	**AF69800**
			2256 lm	3000 K	**AF70100**
			2415 lm	4000 K	**AF70400**
		WF 52°	2193 lm	2700 K	**AF69900**
			2337 lm	3000 K	**AF70200**
			2501 lm	4000 K	**AF70500**
16 gruppi ottici	44 W	S 20°	3019 lm	2700 K	**AF74700**
			3215 lm	3000 K	**AF75000**
			3442 lm	4000 K	**AF75300**
		F 36°	2824 lm	2700 K	**AF74800**
			3009 lm	3000 K	**AF75100**
			3220 lm	4000 K	**AF75400**
		WF 52°	2924 lm	2700 K	**AF74900**
			3316 lm	3000 K	**AF75200**
			3335 lm	4000 K	**AF75500**

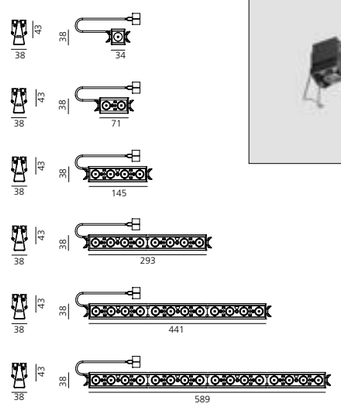

White **01** Black **04**

Louvres e alimentazione a 900mA SELV forniti a parte.

Cornice per incasso

	Code
1X	**AF90000**
2X	**AF90100**
4X	**AF90200**
8X	**AF90300**
12X	**AF90400**
16X	**AF90500**

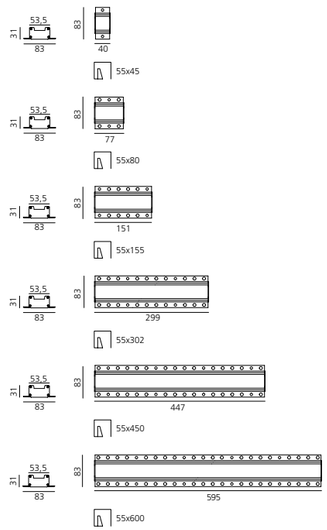

Louvres

	Code
1X	**AF950.** 01/04
2X	**AF951.** 01/04
4X	**AF952.** 01/04

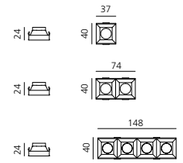

Accessori



Kit lenti grazer con emissione Sharping (4 pz.)
Kit lenti ellittiche 26°x70°. Deve essere utilizzato sopra i riflettori S 20° per ottenere un fascio ellittico (asse maggiore lungo la lunghezza del modulo).

Code
AF06000

Driver

	Vac	Lmm	Wmm	Hmm	Optic units	Min. ceiling depht (mm)	
7,2 W 900mA	220-240	76	32	22	1x / 2x	80 / 60	Undimmable
19,8 W 900mA	220-240	125	38	23	4x	60	Undimmable
20 W 900mA	220-240	180	32	32	4x	80	DALI
32 W 1000mA	220-240	129,5	42	30	8x	80	Undimmable
50 W 1050mA	220-240	124	79	22	12x / 16x	80	Undimmable
40 W 900mA	220-240	97	43	30	8x / 16x	80	Undimmable
25 W 900mA	220-240	164	38	24,5	1x / 2x / 4x / 8x	150 / 130 / 80 / 60	DALI
48 W 900mA	220-240	110	75	25,7	12x / 16x	80 / 80	DALI

Code
DV1001
DV1002
DV1008
DV1004
DV1005
DV1006
DV1003
DV1007

Sharp wall washer

SHARP TRIM WALL WASHER

White
White

01



Silver
Black

05

White

54

Black

04

SHARP TRIMLESS WALL WASHER



White
White

01

Black
Black

04

White White **01** | Black Black **04** | Silver Black **05** | White Black **54**

Alimentazione 900mA SELV fornita a parte.
Louvres incluse .

MacAdam 2SDCM
Life L90 (17K) 103000h
CRI >90

IP20

TRIM

	W	Flux	CCT	Code
1 gruppi ottici	12 W	657 lm	2700 K	**AF109.** 01/04/05/54
		657 lm	3000 K	**AF110.** 01/04/05/54
		657 lm	4000 K	**AF111.** 01/04/05/54
2 gruppi ottici	22 W	1314 lm	2700 K	**AF156.** 01/04/05/54
		1314 lm	3000 K	**AF157.** 01/04/05/54
		1314 lm	4000 K	**AF158.** 01/04/05/54
3 gruppi ottici	33 W	1971 lm	2700 K	**AF206.** 01/04/05/54
		1971 lm	3000 K	**AF207.** 01/04/05/54
		1971 lm	4000 K	**AF208.** 01/04/05/54
4 gruppi ottici	44 W	2628 lm	2700 K	**AF256.** 01/04/05/54
		2628 lm	3000 K	**AF257.** 01/04/05/54
		2628 lm	4000 K	**AF258.** 01/04/05/54

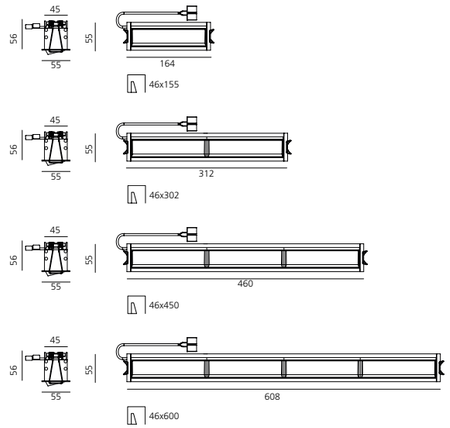

TRIMLESS

	W	Flux	CCT	Code
1 gruppi ottici	12 W	657 lm	2700 K	**AF609.** 01/04
		657 lm	3000 K	**AF610.** 01/04
		657 lm	4000 K	**AF611.** 01/04
2 gruppi ottici	22 W	1314 lm	2700 K	**AF656.** 01/04
		1314 lm	3000 K	**AF657.** 01/04
		1314 lm	4000 K	**AF658.** 01/04
3 gruppi ottici	33 W	1971 lm	2700 K	**AF706.** 01/04
		1971 lm	3000 K	**AF707.** 01/04
		1971 lm	4000 K	**AF708.** 01/04
4 gruppi ottici	44 W	2628 lm	2700 K	**AF756.** 01/04
		2628 lm	3000 K	**AF757.** 01/04
		2628 lm	4000 K	**AF758.** 01/04

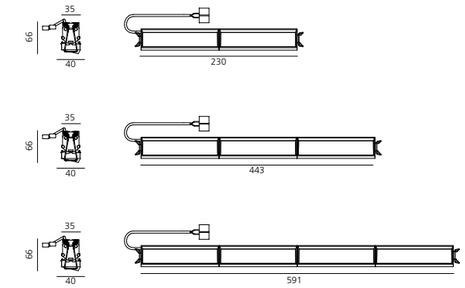

Cornice per incasso

	Code
1X	**AF902**00
2X	**AF903**00
3X	**AF904**00
4X	**AF905**00

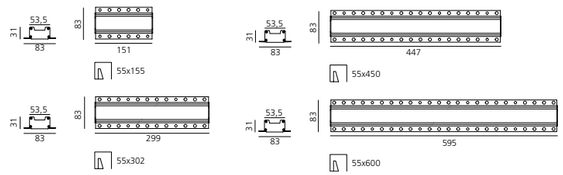

Driver	Vac	Lmm	Wmm	Hmm	Optic units	Min. ceiling depht (mm)		Code
19,8 W 900mA	220-240	125	38	23	1x	60	Undimmable	**DV1002**
20 W 900mA	220-240	180	32	32	1x	80	DALI	**DV1008**
32 W 1000mA	220-240	129,5	42	30	2x	80	Undimmable	**DV1004**
50 W 1050mA	220-240	124	79	22	3x / 4x	80	Undimmable	**DV1005**
40 W 900mA	220-240	97	43	30	2x / 4x	80	Undimmable	**DV1006**
25 W 900mA	220-240	164	38	24,5	1x / 2x	80 / 60	DALI	**DV1003**
48 W 900mA	220-240	110	75	25,7	3x / 4x	80 / 80	DALI	**DV1007**

Sharp
↳ SMD

Sharp SMD
1x - 2x - 4x

White **01** | Black **04** | Silver **05**

S | F | WF

Louvres e alimentazione a 24Vdc Selv forniti a parte.

MacAdam 2SDCM
Life L90 (17K) 103000h
CRI >90

IP20

	Watt	Beam	Flux	CCT	Code
1 gruppo ottico	3,5 W	S 20°	189 lm	2700 K	**AF310.** 01/04/05
			201 lm	3000 K	**AF313.** 01/04/05
			215 lm	4000 K	**AF316.** 01/04/05
		F 36°	177 lm	2700 K	**AF311.** 01/04/05
			188 lm	3000 K	**AF314.** 01/04/05
			201 lm	4000 K	**AF317.** 01/04/05
		WF 52°	183 lm	2700 K	**AF312.** 01/04/05
			195 lm	3000 K	**AF315.** 01/04/05
			208 lm	4000 K	**AF318.** 01/04/05
2 gruppi ottici	6,5 W	S 20°	377 lm	2700 K	**AF360.** 01/04/05
			402 lm	3000 K	**AF363.** 01/04/05
			430 lm	4000 K	**AF366.** 01/04/05
		F 36°	353 lm	2700 K	**AF361.** 01/04/05
			376 lm	3000 K	**AF364.** 01/04/05
			403 lm	4000 K	**AF367.** 01/04/05
		WF 52°	366 lm	2700 K	**AF362.** 01/04/05
			389 lm	3000 K	**AF365.** 01/04/05
			417 lm	4000 K	**AF368.** 01/04/05
4 gruppi ottici	12 W	S 20°	755 lm	2700 K	**AF410.** 01/04/05
			804 lm	3000 K	**AF413.** 01/04/05
			860 lm	4000 K	**AF416.** 01/04/05
		F 36°	706 lm	2700 K	**AF411.** 01/04/05
			752 lm	3000 K	**AF414.** 01/04/05
			805 lm	4000 K	**AF417.** 01/04/05
		WF 52°	731 lm	2700 K	**AF412.** 01/04/05
			779 lm	3000 K	**AF415.** 01/04/05
			834 lm	4000 K	**AF418.** 01/04/05

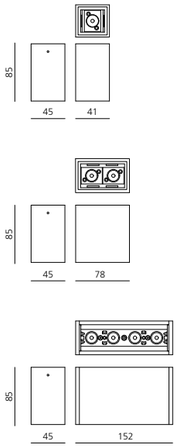

Louvres

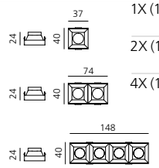

1X (1 pc)
2X (1 pc)
4X (1 pc)

Code
AF950. 01/04
AF951. 01/04
AF952. 01/04

Accessori

Kit lenti grazer con emissione Sharping (4 pz.)
Kit lenti ellittiche 26°x70°. Deve essere utilizzato sopra i riflettori S 20° per ottenere un fascio ellittico (asse maggiore lungo la lunghezza del modulo).

Code
AF06000

Driver	W	Vin (V)	Vout (V)	L mm	W mm	H mm	W max	Min Wire section mm2	Max wire lenght m	n°device 1x 3,5W	n°device 2x 6,3W	n°device 4x 11,6W	Dimming DALI	Dimming 1-10V 0-10V potentiom.	Dimming PUSH	Code
CV Selv	30	220-240 Vac	24Vdc	153	41	32	25	1.5	30	7	4	2	no	no	no	**DV1032**
CV Selv	75	220-240 Vac	24Vdc	180	52	30	63	1.5	30	18	10	5	no	no	no	**DV1009**
CV Selv	120	220-240 Vac	24Vdc	300	40	30	102	1.5	30	29	16	8	no	no	no	**DV1033**
Dimmer	NA	24Vdc	24Vdc PWM	80	54	24	max 100	1.5	30	see above			yes	yes	yes	**DV1048**

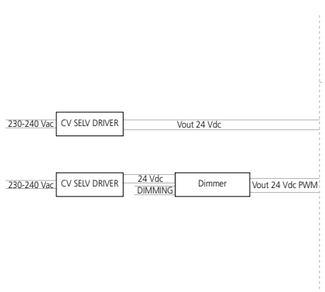

n° max apparecchi: vedi tabella

Sharp SMD
8x - 12x - 16x



White **01** Black **04** Silver **05**

S F WF

MacAdam 2SDCM
Life L90 (17K) 103000h
CRI >90

IP20

	Watt	Beam	Flux	CCT	Undimmable Code	Dimmable DALI Code
8 gruppi ottici	24 W	S 20°	1509 lm	2700 K	**AF457.** 01/04/05	**AF476.** 01/04/05
			1608 lm	3000 K	**AF460.** 01/04/05	**AF470.** 01/04/05
			1721 lm	4000 K	**AF463.** 01/04/05	**AF473.** 01/04/05
		F 36°	1412 lm	2700 K	**AF458.** 01/04/05	**AF477.** 01/04/05
			1504 lm	3000 K	**AF461.** 01/04/05	**AF471.** 01/04/05
			1610 lm	4000 K	**AF464.** 01/04/05	**AF474.** 01/04/05
		WF 52°	1462 lm	2700 K	**AF459** 01/04/05	**AF478.** 01/04/05
			1558 lm	3000 K	**AF462.** 01/04/05	**AF472.** 01/04/05
			1667 lm	4000 K	**AF465.** 01/04/05	**AF475.** 01/04/05
12 gruppi ottici	37 W	S 20°	2263 lm	2700 K	**AF807.** 01/04/05	**AF826.** 01/04/05
			2412 lm	3000 K	**AF810.** 01/04/05	**AF820.** 01/04/05
			2581 lm	4000 K	**AF813.** 01/04/05	**AF823.** 01/04/05
		F 36°	2118 lm	2700 K	**AF808.** 01/04/05	**AF827.** 01/04/05
			2256 lm	3000 K	**AF811.** 01/04/05	**AF821.** 01/04/05
			2415 lm	4000 K	**AF814.** 01/04/05	**AF824.** 01/04/05
		WF 52°	2193 lm	2700 K	**AF809.** 01/04/05	**AF828.** 01/04/05
			2337 lm	3000 K	**AF812.** 01/04/05	**AF822.** 01/04/05
			2501 lm	4000 K	**AF815.** 01/04/05	**AF825.** 01/04/05
16 gruppi ottici	47 W	S 20°	3018 lm	2700 K	**AF857.** 01/04/05	**AF876.** 01/04/05
			3215 lm	3000 K	**AF860.** 01/04/05	**AF870.** 01/04/05
			3442 lm	4000 K	**AF863.** 01/04/05	**AF873.** 01/04/05
		F 36°	2824 lm	2700 K	**AF858.** 01/04/05	**AF877.** 01/04/05
			3009 lm	3000 K	**AF861.** 01/04/05	**AF871.** 01/04/05
			3220 lm	4000 K	**AF864.** 01/04/05	**AF874.** 01/04/05
		WF 52°	2924 lm	2700 K	**AF859.** 01/04/05	**AF878.** 01/04/05
			3316 lm	3000 K	**AF862.** 01/04/05	**AF872.** 01/04/05
			3335 lm	4000 K	**AF865.** 01/04/05	**AF875.** 01/04/05

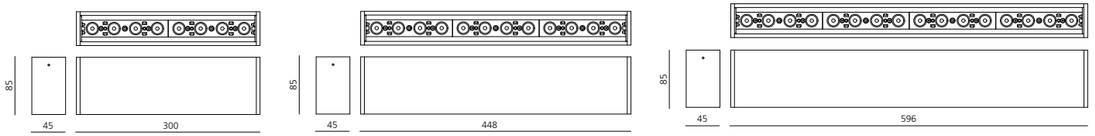

Louvres

4X (1pc)

Code
AF952. 01/04

Accessori

Code
AF06000

Kit lenti grazer con emissione Sharping (4 pz.)
Kit lenti ellittiche 26°x70°. Deve essere utilizzato sopra i riflettori S 20° per ottenere un fascio ellittico (asse maggiore lungo la lunghezza del modulo).

Sharp SMD wall washer

White
White

01

Silver
Black

05

White
Black

54

Black
Black

04

White
White
01

Black
Black
04

Silver
Black
05

White
Black
54

MacAdam 2SDCM
Life L90 (17K) 103000h
CRI >90

IP20

Alimentazione a 24Vdc Selv fornita a parte

	W	Flux	CCT	Code
1 gruppo ottico	12 W	657 lm	2700 K	**AF419.** 01/04/05/54
		657 lm	3000 K	**AF420.** 01/04/05/54
		657 lm	4000 K	**AF421.** 01/04/05/54

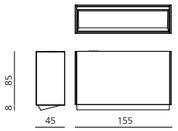

Driver	W	Vin (V)	Vout (V)	L mm	W mm	H mm	W max	Min Wire section mm2	Max wire lenght m	n°device 1 optic units 11,6W	Dimming DALI	Dimming 1-10V 0-10V potentiom.	Dimming PUSH	Code
CV Selv	30	220-240 Vac	24Vdc	153	41	32	25	1.5	30	2	no	no	no	**DV1032**
CV Selv	75	220-240 Vac	24Vdc	180	52	30	63	1.5	30	3	no	no	no	**DV1009**
CV Selv	120	220-240 Vac	24Vdc	300	40	30	102	1.5	30	4	no	no	no	**DV1033**
Dimmer	NA	24Vdc	24Vdc PWM	80	54	24	max 100	1.5	30	see above	yes	yes	yes	**DV1048**

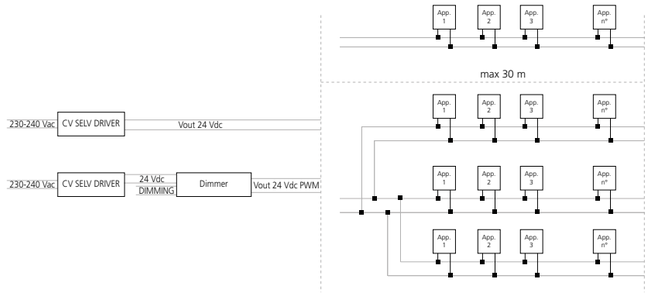

n° max apparecchi: vedi tabella

Alimentazione elettronica inclusa.

	W	Flux	CCT	Undimmable Code	Dimmable DALI Code
2 gruppi ottici	22 W	1314 lm	2700 K	**AF466.** 01/04/05/54	**AF479.** 01/04/05/54
		1314 lm	3000 K	**AF467.** 01/04/05/54	**AF480.** 01/04/05/54
		1314 lm	4000 K	**AF468.** 01/04/05/54	**AF481.** 01/04/05/54
3 gruppi ottici	33 W	1971 lm	2700 K	**AF816.** 01/04/05/54	**AF829.** 01/04/05/54
		1971 lm	3000 K	**AF817.** 01/04/05/54	**AF830.** 01/04/05/54
		1971 lm	4000 K	**AF818.** 01/04/05/54	**AF831.** 01/04/05/54
4 gruppi ottici	44 W	2628 lm	2700 K	**AF866.** 01/04/05/54	**AF880.** 01/04/05/54
		2628 lm	3000 K	**AF867.** 01/04/05/54	**AF881.** 01/04/05/54
		2628 lm	4000 K	**AF868.** 01/04/05/54	**AF882.** 01/04/05/54

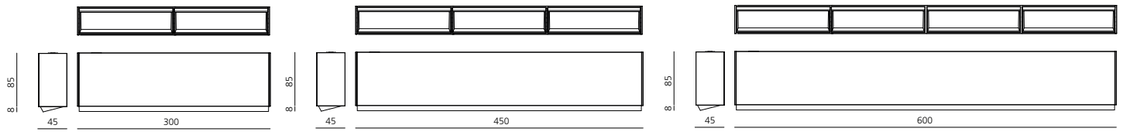

EVERYTHING 35
ROUND-SQUARE

EVERYTHING 55
ROUND-SQUARE

EVERYTHING 80
ROUND-SQUARE

EVERYTHING 105
ROUND-SQUARE

EVERYTHING 150
ROUND-SQUARE

Everything

Ernesto Gismondi
↪ 2013



Everything tipologie



For further information on Everything
↳ visit artemide.com

Artemide App
↳ on request
Only for 105/150 version

5 dimensioni: 35 mm, 55 mm, 80 mm, 105 mm, 150 mm.

Disponibili in versione fissa e orientabile (escluso Everything 35).

Forma tonda o quadrata.

Disponibili con cornice a vista o trimless.

I LED impiegano un sistema ottico basato su una tecnologia ibrida (lente e riflettore) che produce fasci ben definiti anche con l'uso di LED ad alta potenza.

Il radiatore in alluminio garantisce un'ottima gestione termica, lunga durata e alta efficienza col massimo flusso luminoso.

Le versioni orientabili (escluso Everything 80) sono dotate di un sistema di bloccaggio per un un'inquadratura perfetta e stabile.

Rotazione fino a 360° e angolo di inclinazione di 30°.

Un cono anti-abbagliamento, in policarbonato garantisce il massimo comfort visivo.

Cornici disponibili in 2 colori per la versione 105 - 150 (bianco, grigio silver) e in 3 colori per le versione 35 - 55 - 80 (bianco, nero, grigio silver).

Alimentatore elettronico separato: non dimmerabile o dimmerabile DALI per le versioni a LED.

Conforme alla norma EN60598-1 ed altre norme specifiche.

↳ EVERYTHING 35

White Black Silver S F

Alimentazione a 500 mA SELV fornita a parte.

MacAdam 3SDCM
Life L80 (13K) 78600h
CRI=90

IP20

Rotondo

W	Weight	Beam	Flux	CCT	Color	Code
1,4 W	0,10 kg	S 14°	70 lm	2700 K	○	**NL4203010Y006**
					●	**NL4203010Y004**
					●	**NL4203010Y002**
			98 lm	3000 K	○	**NL4203010K006**
					●	**NL4203010K004**
					●	**NL4203010K002**
		F 24°	70 lm	2700 K	○	**NL4203025Y006**
					●	**NL4203025Y004**
					●	**NL4203025Y002**
			98 lm	3000 K	○	**NL4203025K006**
					●	**NL4203025K004**
					●	**NL4203025K002**

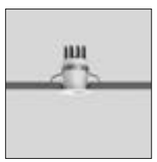

ø 29 mm

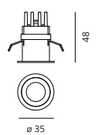

Quadrato

W	Weight	Beam	Flux	CCT	Color	Code
1,4 W	0,10 kg	S 14°	70 lm	2700 K	○	**NL4203110Y006**
					●	**NL4203110Y004**
					●	**NL4203110Y002**
			98 lm	3000 K	○	**NL4203110K006**
					●	**NL4203110K004**
					●	**NL4203110K002**
		F 24°	70 lm	2700 K	○	**NL4203125Y006**
					●	**NL4203125Y004**
					●	**NL4203125Y002**
			98 lm	3000 K	○	**NL4203125K006**
					●	**NL4203125K004**
					●	**NL4203125K002**



29 x 29 mm

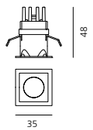

Driver	Vac	Lmm	Wmm	Hmm		
cc 8W 500mA slim	220-240	22	110	19	4max	Undimmable
*cc 23W 500mA	220-240	156	52	26	11max	DALI/PUSH/1-10/0-10V dimmable

Code
NL19041
M077401*

*Da usare solo su controsoffitti accessibili

↳ EVERYTHING 55

White Black Silver F WF

Alimentazione a 500 mA SELV fornita a parte.

MacAdam 3SDCM
Life L80 (13K) 78600h
CRI=80

IP20

Rotondo

W	Weight	Beam	Flux	CCT	Color	Code
6,4 W	0,20 kg	F 20°	476 lm	2700 K	○	**NL4203518Y006**
					●	**NL4203518Y004**
					●	**NL4203518Y002**
			476 lm	3000 K	○	**NL4203518K006**
					●	**NL4203518K004**
					●	**NL4203518K002**
		WF 34°	442 lm	2700 K	○	**NL4203534Y006**
					●	**NL4203534Y004**
					●	**NL4203534Y002**
			442 lm	3000 K	○	**NL4203534K006**
					●	**NL4203534K004**
					●	**NL4203534K002**
8,5 W	0,30 kg	F 20°	634 lm	2700 K	○	**NL4204118Y006**
					●	**NL4204118Y004**
					●	**NL4204118Y002**
			634 lm	3000 K	○	**NL4204118K006**
					●	**NL4204118K004**
					●	**NL4204118K002**
		WF 34°	589 lm	2700 K	○	**NL4204134Y006**
					●	**NL4204134Y004**
					●	**NL4204134Y002**
			589 lm	3000 K	○	**NL4204134K006**
					●	**NL4204134K004**
					●	**NL4204134K002**

Fisso

Code
NL4203518Y006
NL4203518Y004
NL4203518Y002
NL4203518K006
NL4203518K004
NL4203518K002
NL4203534Y006
NL4203534Y004
NL4203534Y002
NL4203534K006
NL4203534K004
NL4203534K002
NL4204118Y006
NL4204118Y004
NL4204118Y002
NL4204118K006
NL4204118K004
NL4204118K002
NL4204134Y006
NL4204134Y004
NL4204134Y002
NL4204134K006
NL4204134K004
NL4204134K002

Orientabile

Code
NL4203318Y006
NL4203318Y004
NL4203318Y002
NL4203318K006
NL4203318K004
NL4203318K002
NL4203334Y006
NL4203334Y004
NL4203334Y002
NL4203334K006
NL4203334K004
NL4203334K002



ø 50 mm

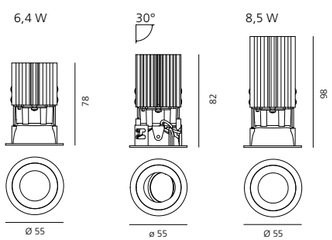

Quadrato

W	Weight	Beam	Flux	CCT	Color	Code
6,4 W	0,20 kg	F 20°	476 lm	2700 K	○	**NL4203418Y006**
					●	**NL4203418Y004**
					●	**NL4203418Y002**
			476 lm	3000 K	○	**NL4203418K006**
					●	**NL4203418K004**
					●	**NL4203418K002**
		WF 34°	442 lm	2700 K	○	**NL4203434Y006**
					●	**NL4203434Y004**
					●	**NL4203434Y002**
			442 lm	3000 K	○	**NL4203434K006**
					●	**NL4203434K004**
					●	**NL4203434K002**
8,5 W	0,30 kg	F 20°	634 lm	2700 K	○	**NL4204218Y006**
					●	**NL4204218Y004**
					●	**NL4204218Y002**
			634 lm	3000 K	○	**NL4204218K006**
					●	**NL4204218K004**
					●	**NL4204218K002**
		WF 34°	589 lm	2700 K	○	**NL4204234Y006**
					●	**NL4204234Y004**
					●	**NL4204234Y002**
			589 lm	3000 K	○	**NL4204234K006**
					●	**NL4204234K004**
					●	**NL4204234K002**

Fisso

Code
NL4203418Y006
NL4203418Y004
NL4203418Y002
NL4203418K006
NL4203418K004
NL4203418K002
NL4203434Y006
NL4203434Y004
NL4203434Y002
NL4203434K006
NL4203434K004
NL4203434K002
NL4204218Y006
NL4204218Y004
NL4204218Y002
NL4204218K006
NL4204218K004
NL4204218K002
NL4204234Y006
NL4204234Y004
NL4204234Y002
NL4204234K006
NL4204234K004
NL4204234K002

Orientabile

Code
NL4203218Y006
NL4203218Y004
NL4203218Y002
NL4203218K006
NL4203218K004
NL4203218K002
NL4203234Y006
NL4203234Y004
NL4203234Y002
NL4203234K006
NL4203234K004
NL4203234K002



50 x 50 mm

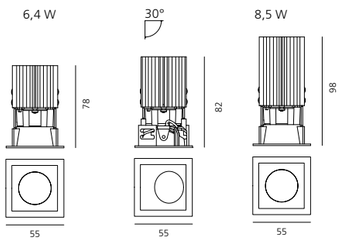

Driver	Vac	Lmm	Wmm	Hmm			
cc 15W 500mA	220-240	150	22	19	2max	Everything 55 - 6,4W	Undimmable
cc 25W 500mA	220-240	164	38	25	3max	Everything 55 - 6,4W	DALI PUSH/1-10V dimmable
*cc 23W 500mA	220-240	156	52	26	3max	Everything 55 - 6,4W	DALI PUSH/1-10V/0-10V
cc 20W 700mA	220-240	125	38	23	1max	Everything 55 - 8,5W	Undimmable
*cc 32W 700mA	220-240	103	67	21	3max	Everything 55 - 8,5W	PUSH/1-10V dimmable
*cc 32W 700mA	220-240	103	67	21	3max	Everything 55 - 8,5W	DALI dimmable
cc 25W 700mA	220-240	164	38	25	2max	Everything 55 - 8,5W	DALI PUSH dimmable
*cc 28W 700mA	220-240	156	53	26	2max	Everything 55 - 8,5W	DALI PUSH/1-10V

Code
M077900
DV1003
M077401*
NL19036
M079300*
M079200*
DV1003
M077401*

*Da usare solo su controsoffitti accessibili

↳ EVERYTHING 80 ROUND

Black White Silver — Trim
Black White Polished metal — Deflector
F WF
Alimentazione a 350mA SELV fornita a parte.
MacAdam 3SDCM Life L80 (9K) 50000h CRI=90
▼ **IP**20 / ▲ **IP**44
850°
30°

Con cornice

W	Weight	Beam	Flux	CCT	Trim	Deflector	Fisso Code	Orientabile Code
13 W	0,24 kg	F 23°	993 lm	2700 K	○	○	**M325720**	**M325725**
					●	◑	**M331110**	**M331115**
					○	◑	**M331120**	**M331125**
					○	●	**M326020**	**M326025**
					●	●	**M326010**	**M326015**
					◌	●	**M326060**	**M326065**
			1038 lm	3000 K	○	○	**M251020**	**M251025**
					●	◑	**M278610**	**M278615**
					○	◑	**M278620**	**M278625**
					○	●	**M251620**	**M251625**
					●	●	**M251610**	**M251615**
					◌	●	**M251660**	**M251665**
		F 28°	1007 lm	2700 K	○	○	**M325820**	**M325825**
					●	◑	**M331210**	**M331215**
					○	◑	**M331220**	**M331225**
					○	●	**M326120**	**M326125**
					●	●	**M326110**	**M326115**
					◌	●	**M326160**	**M326165**
			1052 lm	3000 K	○	○	**M251220**	**M251225**
					●	◑	**M278810**	**M278815**
					○	◑	**M278820**	**M278825**
					○	●	**M251820**	**M251825**
					●	●	**M251810**	**M251815**
					◌	●	**M251860**	**M251865**
		WF 46°	986 lm	2700 K	○	○	**M325920**	**M325925**
					●	◑	**M331310**	**M331315**
					○	◑	**M331320**	**M331325**
					○	●	**M326220**	**M326225**
					●	●	**M326210**	**M326215**
					◌	●	**M326260**	**M326265**
			1030 lm	3000 K	○	○	**M251420**	**M251425**
					●	◑	**M279010**	**M279015**
					○	◑	**M279020**	**M279025**
					○	●	**M252020**	**M252025**
					●	●	**M252010**	**M252015**
					◌	●	**M252060**	**M252065**



ø 67 mm

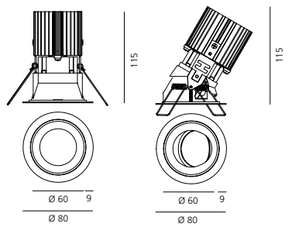

Senza cornice

W	Weight	Beam	Flux	CCT	Deflector	Fisso Code	Orientabile Code
13 W	0,24 kg	F 23°	993 lm	2700 K	○	**M326300**	**M326305**
					●	**M326600**	**M326605**
					◑	**M331400**	**M331405**
			1038 lm	3000 K	○	**M252200**	**M252205**
					●	**M252800**	**M252805**
					◑	**M279200**	**M279205**
		F 28°	1007 lm	2700 K	○	**M326400**	**M326405**
					●	**M326700**	**M326705**
					◑	**M331500**	**M331505**
			1052 lm	3000 K	○	**M252400**	**M252405**
					●	**M253000**	**M253005**
					◑	**M279400**	**M279405**
		WF 46°	986 lm	2700 K	○	**M326500**	**M326505**
					●	**M326800**	**M326805**
					◑	**M331600**	**M331605**
			1030 lm	3000 K	○	**M252600**	**M252605**
					●	**M253200**	**M253205**
					◑	**M279600**	**M279605**

ø 67 mm

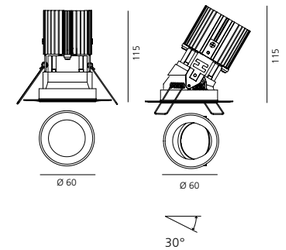

Driver	Vac	Lmm	Wmm	Hmm			Code
cc 15W 350mA	220-240	125	38	23	1max	Undimmable	**M077500**
cc 16W 350mA	220-240	156	52	26	1max	DALI/PUSH/0-10V dimmable	**M077401**

↳ EVERYTHING 80 SQUARE

Black White Silver — Trim
Black White Polished metal — Deflector
F WF
Alimentazione a 350mA SELV fornita a parte.
MacAdam 3SDCM Life L80 (9K) 50000h CRI=90
▼ **IP**20 / ▲ **IP**44
850°
30°

Con cornice

W	Weight	Beam	Flux	CCT	Trim	Deflector	Fisso Code	Orientabile Code
13 W	0,24 kg	F 23°	992 lm	2700 K	○	○	**M326920**	**M326925**
					●	◑	**M330510**	**M330515**
					○	◑	**M330520**	**M330525**
					○	●	**M327220**	**M327225**
					●	●	**M327210**	**M327215**
					◌	●	**M327260**	**M327265**
			1037 lm	3000 K	○	○	**M253420**	**M253425**
					●	◑	**M273610**	**M273615**
					○	◑	**M273620**	**M273625**
					○	●	**M254020**	**M254025**
					●	●	**M254010**	**M254015**
					◌	●	**M254060**	**M254065**
		F 28°	1003 lm	2700 K	○	○	**M327020**	**M327025**
					●	◑	**M330610**	**M330615**
					○	◑	**M330620**	**M330625**
					○	●	**M327320**	**M327325**
					●	●	**M327310**	**M327315**
					◌	●	**M327360**	**M327365**
			1048 lm	3000 K	○	○	**M253620**	**M253625**
					●	◑	**M273810**	**M273815**
					○	◑	**M273820**	**M273825**
					○	●	**M254220**	**M254225**
					●	●	**M254210**	**M254215**
					◌	●	**M254260**	**M254265**
		WF 46°	986 lm	2700 K	○	○	**M327120**	**M327125**
					●	◑	**M330710**	**M330715**
					○	◑	**M330720**	**M330725**
					○	●	**M327420**	**M327425**
					●	●	**M327410**	**M327415**
					◌	●	**M327460**	**M327465**
			1030 lm	3000 K	○	○	**M253820**	**M253825**
					●	◑	**M274010**	**M274015**
					○	◑	**M274020**	**M274025**
					○	●	**M254420**	**M254425**
					●	●	**M254410**	**M254415**
					◌	●	**M254460**	**M254465**

67 x 67 mm

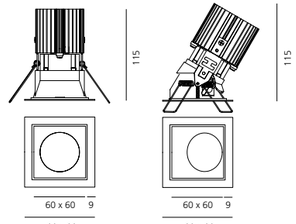

Senza cornice

W	Weight	Beam	Flux	CCT	Deflector	Fisso Code	Orientabile Code
13 W	0,24 kg	F 23°	992 lm	2700 K	○	**M327500**	**M327505**
					●	**M327800**	**M327805**
					◑	**M330800**	**M330805**
			1037 lm	3000 K	○	**M254600**	**M254605**
					●	**M255200**	**M255205**
					◑	**M274200**	**M274205**
		F 28°	1003 lm	2700 K	○	**M327600**	**M327605**
					●	**M327900**	**M327905**
					◑	**M330900**	**M330905**
			1048 lm	3000 K	○	**M254800**	**M254805**
					●	**M255400**	**M255405**
					◑	**M274400**	**M274405**
		WF 46°	986 lm	2700 K	○	**M327700**	**M327705**
					●	**M328000**	**M328005**
					◑	**M331000**	**M331005**
			1030 lm	3000 K	○	**M255000**	**M255005**
					●	**M255600**	**M255605**
					◑	**M274600**	**M274605**

67 x 67 mm

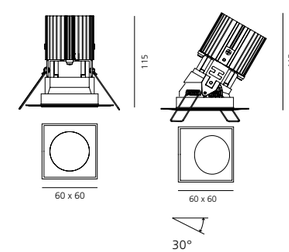

Driver	Vac	Lmm	Wmm	Hmm			Code
cc 15W 350mA	220-240	125	38	23	1max	Undimmable	**M077500**
cc 16W 350mA	220-240	156	52	26	1max	DALI/PUSH/0-10V dimmable	**M077401**



↳ EVERYTHING 105 TRIM

Black White Silver — Trim
Black Polished metal — Deflector

F WF

Alimentazione a 350mA SELV fornita a parte.

MacAdam 3SDCM
Life L80 (9K) 50000h
CRI=90

▼ **IP**20 / ▲ **IP**44
850°
30° 360°

Tondo

W	Weight	Beam	Flux	CCT	Trim	Deflector	Fisso Code	Orientabile Code
13 W	0,30 kg	F 25°	821 lm	2700 K	○	●	**M328120**	**M328125**
					◔	●	**M328160**	**M328165**
					●	●	**M328140**	**M328145**
					○	◐	**M328420**	**M328425**
					◔	◐	**M328460**	**M328465**
					●	◐	**M328440**	**M328445**
			858 lm	3000 K	○	●	**M255820**	**M255825**
					◔	●	**M255860**	**M255865**
					●	●	**M255840**	**M255845**
					○	◐	**M256420**	**M256425**
					◔	◐	**M256460**	**M256465**
					●	◐	**M256440**	**M256445**
		F 28°	818 lm	2700 K	○	●	**M328220**	**M328225**
					◔	●	**M328260**	**M328265**
					●	●	**M328240**	**M328245**
					○	◐	**M328520**	**M328525**
					◔	◐	**M328560**	**M328565**
					●	◐	**M328540**	**M328545**
			855 lm	3000 K	○	●	**M256020**	**M256025**
					◔	●	**M256060**	**M256065**
					●	●	**M256040**	**M256045**
					○	◐	**M256620**	**M256625**
					◔	◐	**M256660**	**M256665**
					●	◐	**M256640**	**M256645**
		WF 46°	696 lm	2700 K	○	●	**M328320**	**M328325**
					◔	●	**M328360**	**M328365**
					●	●	**M328340**	**M328345**
			727 lm	3000 K	○	●	**M256220**	**M256225**
					◔	●	**M256260**	**M256265**
					●	●	**M256240**	**M256245**

ø 92 mm

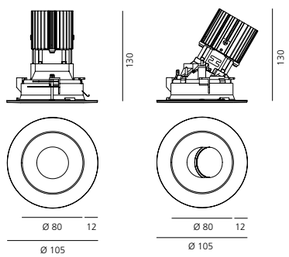

Quadrato

W	Weight	Beam	Flux	CCT	Trim	Deflector	Fisso Code	Orientabile Code
13 W	0,30 kg	F 25°	850 lm	2700 K	○	●	**M329320**	**M329325**
					◔	●	**M329360**	**M329365**
					●	●	**M329340**	**M329345**
					○	◐	**M329620**	**M329625**
					◔	◐	**M329660**	**M329665**
					●	◐	**M329640**	**M329645**
			888 lm	3000 K	○	●	**M258220**	**M258225**
					◔	●	**M258260**	**M258265**
					●	●	**M258240**	**M258245**
					○	◐	**M258820**	**M258825**
					◔	◐	**M258860**	**M258865**
					●	◐	**M258840**	**M258845**
		F 28°	866 lm	2700 K	○	●	**M329420**	**M329425**
					◔	●	**M329460**	**M329465**
					●	●	**M329440**	**M329445**
					○	◐	**M329720**	**M329725**
					◔	◐	**M329760**	**M329765**
					●	◐	**M329740**	**M329745**
			905 lm	3000 K	○	●	**M258420**	**M258425**
					◔	●	**M258460**	**M258465**
					●	●	**M258440**	**M258445**
					○	◐	**M259020**	**M259025**
					◔	◐	**M259060**	**M259065**
					●	◐	**M259040**	**M259045**
		WF 46°	708 lm	2700 K	○	●	**M329520**	**M329525**
					◔	●	**M329560**	**M329565**
					●	●	**M329540**	**M329545**
			739 lm	3000 K	○	●	**M258620**	**M258625**
					◔	●	**M258660**	**M258665**
					●	●	**M258640**	**M258645**



92 x 92 mm

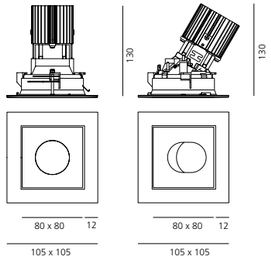

Driver	Vac	L_{mm}	W_{mm}	H_{mm}			Code
cc 15W 350mA	220-240	125	38	23	1max	Undimmable	**M077500**
cc 16W 350mA	220-240	156	52	26	1max	DALI/PUSH/0-10V dimmable	**M077401**

↳ EVERYTHING 105 KIT TRIMLESS

Black Polished metal

F WF

Alimentazione a 350mA SELV fornita a parte.

Corpo illuminante. Completare con cornice per incasso.

MacAdam 3SDCM
Life L80 (9K) 50000h
CRI=90

▼ **IP**20 / ▲ **IP**44
850°
30° 360°

Gruppo ottico tondo

W	Weight	Beam	Flux	CCT	Deflector	Fisso Code	Orientabile Code
13 W	0,30 kg	F 25°	821 lm	2700 K	●	**M328700**	**M328705**
					◐	**M329000**	**M329005**
			858 lm	3000 K	●	**M257000**	**M257005**
					◐	**M257600**	**M257605**
		F 28°	818 lm	2700 K	●	**M328800**	**M328805**
					◐	**M329100**	**M329105**
			855 lm	3000 K	●	**M257200**	**M257205**
					◐	**M257800**	**M257805**
		WF 46°	696 lm	2700 K	●	**M328900**	**M328905**
			727 lm	3000 K	●	**M257400**	**M257405**

ø 92 mm

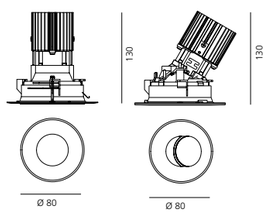

Cornice

Cornice per incasso tondo

ø 92 mm

Code
M273400

LED - Gruppo ottico quadrato: senza cornice

W	Weight	Beam	Flux	CCT	Deflector	Fisso Code	Orientabile Code
13 W	0,30 kg	F 25°	850 lm	2700 K	●	**M329900**	**M329905**
					◐	**M330200**	**M330205**
			888 lm	3000 K	●	**M259400**	**M259405**
					◐	**M260000**	**M260005**
		F 28°	866 lm	2700 K	●	**M330000**	**M330005**
					◐	**M330300**	**M330305**
			905 lm	3000 K	●	**M259600**	**M259605**
					◐	**M260200**	**M260205**
		WF 46°	708 lm	2700 K	●	**M330100**	**M330105**
			739 lm	3000 K	●	**M259800**	**M259805**

92 x 92 mm

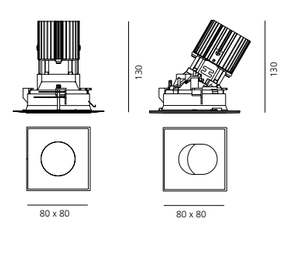

Cornice



Cornice per incasso quadrato

92 x 92 mm

Code
M273500

Driver	Vac	L_{mm}	W_{mm}	H_{mm}			Code
cc 15W 350mA	220-240	125	38	23	1max	Undimmable	**M077500**
cc 16W 350mA	220-240	156	52	26	1max	DALI/PUSH/0-10V dimmable	**M077401**

↳ EVERYTHING 150 TRIM

Black White Silver Black Polished metal

Trim Deflector

F WF

Alimentazione a 700mA SELV fornita a parte.

MacAdam 3SDCM
Life L80 (9K) 50000h
CRI=90

▼ **IP**20 / ▲ **IP**44
850°
30° 360°

Tondo

W	Weight	Beam	Flux	CCT	Trim	Deflector	Fisso Code	Orientabile Code
24 W	0,30 kg	F 18°	1957 lm	2700 K	○	●	**M323320**	**M323325**
					◔	●	**M323360**	**M323365**
					●	●	**M323340**	**M323345**
					○	◐	**M323620**	**M323625**
					◔	◐	**M323660**	**M323665**
					●	◐	**M323640**	**M323645**
			2045 lm	3000 K	○	●	**M260620**	**M260625**
					◔	●	**M260660**	**M260665**
					●	●	**M260640**	**M260645**
					○	◐	**M261220**	**M261225**
					◔	◐	**M261260**	**M261265**
					●	◐	**M261240**	**M261245**
		F 28°	1727 lm	2700 K	○	●	**M323420**	**M323425**
					◔	●	**M323460**	**M323465**
					●	●	**M323440**	**M323445**
					○	◐	**M323820**	**M323825**
					◔	◐	**M323860**	**M323865**
					●	◐	**M323840**	**M323845**
			1804 lm	3000 K	○	●	**M260820**	**M260825**
					◔	●	**M260860**	**M260865**
					●	●	**M260840**	**M260845**
					○	◐	**M261620**	**M261625**
					◔	◐	**M261660**	**M261665**
					●	◐	**M261640**	**M261645**
		WF 46°	1606 lm	2700 K	○	●	**M323520**	**M323525**
					◔	●	**M323560**	**M323565**
					●	●	**M323540**	**M323545**
			1677 lm	3000 K	○	●	**M261020**	**M261025**
					◔	●	**M261060**	**M261065**
					●	●	**M261040**	**M261045**

ø 136 mm

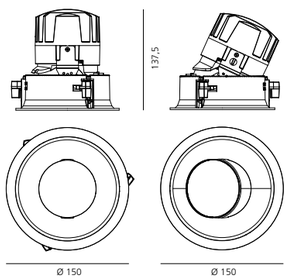

Quadrato

W	Weight	Beam	Flux	CCT	Trim	Deflector	Fisso Code	Orientabile Code
24 W	0,30 kg	F 18°	1957 lm	2700 K	○	●	**M324520**	**M324525**
					◔	●	**M324560**	**M324565**
					●	●	**M324540**	**M324545**
					○	◐	**M324820**	**M324825**
					◔	◐	**M324860**	**M324865**
					●	◐	**M324840**	**M324845**
			2045 lm	3000 K	○	●	**M263020**	**M263025**
					◔	●	**M263060**	**M263065**
					●	●	**M263040**	**M263045**
					○	◐	**M263620**	**M263625**
					◔	◐	**M263660**	**M263665**
					●	◐	**M263640**	**M263645**
		F 28°	1727 lm	2700 K	○	●	**M324620**	**M324625**
					◔	●	**M324660**	**M324665**
					●	●	**M324640**	**M324645**
					○	◐	**M325020**	**M325025**
					◔	◐	**M325060**	**M325065**
					●	◐	**M325040**	**M325045**
			1804 lm	3000 K	○	●	**M263220**	**M263225**
					◔	●	**M263260**	**M263265**
					●	●	**M263240**	**M263245**
					○	◐	**M264020**	**M264025**
					◔	◐	**M264060**	**M264065**
					●	◐	**M264040**	**M264045**
		WF 46°	1606 lm	2700 K	○	●	**M324720**	**M324725**
					◔	●	**M324760**	**M324765**
					●	●	**M324740**	**M324745**
			1677 lm	3000 K	○	●	**M263420**	**M263425**
					◔	●	**M263460**	**M263465**
					●	●	**M263440**	**M263445**

136 x 136 mm

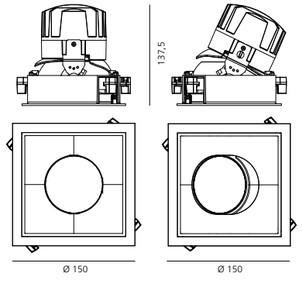

Driver	Vac	Lmm	Wmm	Hmm			Code
cc 30W 700mA	220-240	165	43	30	1max	Undimmable	**M076800**
cc 36W 700mA	220-240	103	67	21	1max	DALI dimmable	**M079200**
cc 32W 700mA	220-240	103	67	21	1max	PUSH/0-10V dimmable	**M079300**

↳ EVERYTHING 150 KIT TRIMLESS

Black Polished metal

F WF

Alimentazione a 700mA SELV fornita a parte.

Corpo illuminante. Completare con cornice per incasso.

MacAdam 3SDCM
Life L80 (9K) 50000h
CRI=90

▼ **IP**20 / ▲ **IP**44
850°
30° 360°

Gruppo ottico tondo: senza cornice

W	Weight	Beam	Flux	CCT	Deflector	Fisso Code	Orientabile Code
24 W	0,30 kg	F 18°	1957 lm	2700 K	●	**M323900**	**M323905**
					◐	**M324200**	**M324205**
			2045 lm	3000 K	●	**M261800**	**M261805**
					◐	**M262400**	**M262405**
		F 28°	1727 lm	2700 K	●	**M324000**	**M324005**
					◐	**M324300**	**M324305**
			1804 lm	3000 K	●	**M262000**	**M262005**
					◐	**M262600**	**M262605**
		WF 46°	1606 lm	2700 K	●	**M324100**	**M324105**
			1677 lm	3000 K	●	**M262200**	**M262205**



ø 136 mm

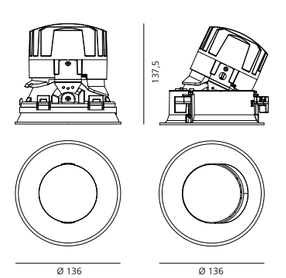

Cornice

Cornice per incasso tondo

ø 136 mm

Code
M274800

Gruppo ottico quadrato: senza cornice

W	Weight	Beam	Flux	CCT	Deflector	Fisso Code	Orientabile Code
24 W	0,30 kg	F 18°	1957 lm	2700 K	●	**M325100**	**M325105**
					◐	**M325400**	**M325405**
			2045 lm	3000 K	●	**M264200**	**M264205**
					◐	**M264800**	**M264805**
		F 28°	1727 lm	2700 K	●	**M325200**	**M325205**
					◐	**M325500**	**M325505**
			1804 lm	3000 K	●	**M264400**	**M264405**
					◐	**M265000**	**M265005**
		WF46°	1606 lm	2700 K	●	**M325300**	**M325305**
			1677 lm	3000 K	●	**M264600**	**M264605**

136 x 136 mm

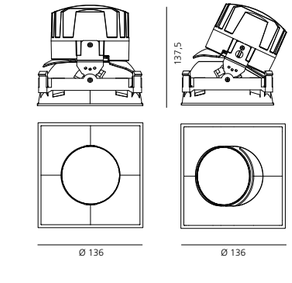

Cornice



Cornice per incasso quadrato

136 x 136 mm

Code
M274900

Driver	Vac	Lmm	Wmm	Hmm			Code
cc 30W 700mA	220-240	165	43	30	1max	Undimmable	**M076800**
cc 36W 700mA	220-240	103	67	21	1max	DALI dimmable	**M079200**
cc 32W 700mA	220-240	103	67	21	1max	PUSH/0-10V dimmable	**M079300**

Una Pro 75

Carlotta de Bevilacqua
↪ 2010

Apparecchio di illuminazione a LED ad alta potenza applicati su lastra piana di alluminio a spessore ridotto (soli 3 mm) con dissipazione termica migliorata

Ogni testa monta circuiti con 4 LED

Disponibile con tre diverse emissioni: 6°, 20°, 38°

Le diverse versioni possono comporsi di 1 o 2 teste

Lo snodo consente una rotazione a 360° e una inclinazione di 30° in qualsiasi direzione

Con l'aggiunta di una calotta trasparente fissata con aggancio magnetico è possibile raggiungere un grado di protezione IP44

For further information on Una Pro 75
↪ visit artemide.com

Artemide App
↪ on request
Only for recessed version

Una Pro 75
angoli di emissione

↪ 6° - EXTRA SPOT

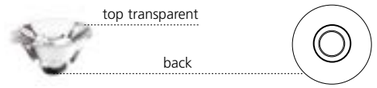

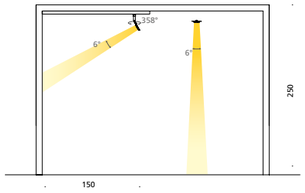



XS = extra spot (<8°)

↪ 20° - FLOOD

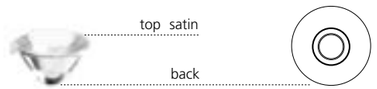

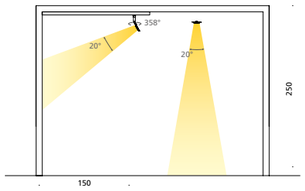



F = flood (15°-30°)

↪ 38° - WIDE FLOOD

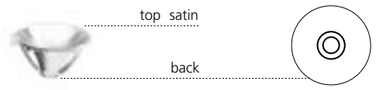

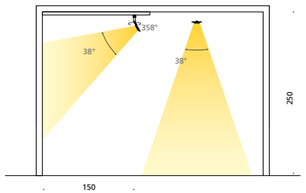

WF = wide flood (30°-45°)

Una Pro 75
colori

White

Black

White
White

Aluminium
Black

Black
Black

Black

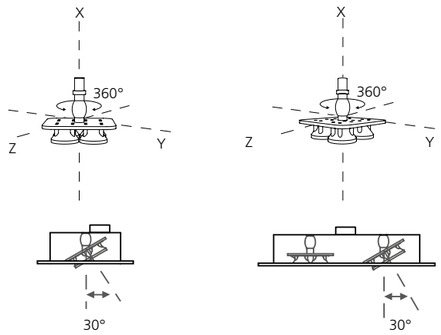

Una Pro 75 snodo

Lo snodo consente una rotazione a 360° e una inclinazione di 30° in qualsiasi direzione, un movimento adatto a raggiungere i diversi punti che possono necessitare di accenti di luce su superfici orizzontali o verticali, o semplicemente a distribuire nel modo più uniforme l'emissione nello spazio.

Nelle composizioni multiple ogni testa da 4 led è gestibile singolarmente così che ogni fascio di luce possa essere orientato indipendentemente dagli altri per sottolineare diversi punti nello spazio con l'installazione di un unico apparecchio.

UNA PRO 75 RECESSED

White | Aluminium | Black | XS | F | WF

Alimentazione elettronica inclusa non dimmerabile

MacAdam 4SDCM
Life L70 (7K) 42300h
CRI =80/85

IP20

W	Weight	Beam	CRI	Flux	CCT	Box	Head	Holder	Undimmable Code
4 LED 6 W	0,40 kg	6°	=85	320 lm	3000K	●	○	●	**DD0014I00D1W**
						○	○	○	**DD0014I10D1BW**
			=80	340 lm	3700K	●	○	●	**DD0014I00D1**
						○	○	○	**DD0014I10D1B**
		20°	=85	313 lm	3000K	●	○	●	**DD0014I00D2W**
						○	○	○	**DD0014I10D2BW**
			=80	333 lm	3700K	●	○	●	**DD0014I00D2**
						○	○	○	**DD0014I10D2B**
		38°	=85	297 lm	3000K	●	○	●	**DD0014I00D3W**
						○	○	○	**DD0014I10D3BW**
			=80	316 lm	3700K	●	○	●	**DD0014I00D3**
						○	○	○	**DD0014I10D3B**
2x4 LED 14 W	0,90 kg	6°	=85	640 lm	3000K	●	○	●	**DD0014L00D1W**
						○	○	○	**DD0014L10D1BW**
			=80	680 lm	3700K	●	○	●	**DD0014L00D1**
						○	○	○	**DD0014L10D1B**
		20°	=85	626 lm	3000K	●	○	●	**DD0014L00D2W**
						○	○	○	**DD0014L10D2BW**
			=80	666 lm	3700K	●	○	●	**DD0014L00D2**
						○	○	○	**DD0014L10D2B**
		38°	=85	594 lm	3000K	●	○	●	**DD0014L00D3W**
						○	○	○	**DD0014L10D3BW**
			=80	632 lm	3700K	●	○	●	**DD0014L00D3**
						○	○	○	**DD0014L10D3B**

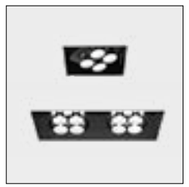

4 LED: 110x110 mm
2x 4 LED: 110x210 mm

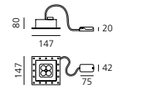

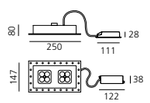

Accessori

	Color	Code
Frame Una Pro 75 ADJ 4 LED	○	**DD0014IFR10**
	●	**DD0014IFR09**
Frame Una Pro 75 ADJ 2x 4 LED	○	**DD0014LFR10**
	●	**DD0014LFR09**
IP44 Cover Una Pro 75 ADJ 4 LED / 2x 4 LED		**DD0014ICLT44**

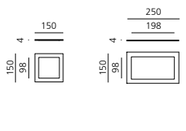

UNA PRO 75 SMD

White | Aluminium | Black | XS | F | WF

Alimentazione elettronica inclusa non dimmerabile

MacAdam 4SDCM
Life L70 (7K) 42300h
CRI =80/85

IP20

W	Weight	Beam	CRI	Flux	CCT	Box	Head	Holder	Undimmable Code
4 LED 6 W	0,50 kg	6°	=85	320 lm	3000K	●	●	●	**DD0014I09D1SW**
						○	○	○	**DD0014I10D1SW**
						○	○	●	**DD0014I00D1SW**
			=80	340 lm	3700K	●	●	●	**DD0014I09D1S**
						○	○	○	**DD0014I10D1S**
						○	○	●	**DD0014I00D1S**
		20°	=85	313 lm	3000K	●	●	●	**DD0014I09D2SW**
						○	○	○	**DD0014I10D2SW**
						○	○	●	**DD0014I00D2SW**
			=80	333 lm	3700K	●	●	●	**DD0014I09D2S**
						○	○	○	**DD0014I10D2S**
						○	○	●	**DD0014I00D2S**
		38°	=85	297 lm	3000K	●	●	●	**DD0014I09D3SW**
						○	○	○	**DD0014I10D3SW**
						○	○	●	**DD0014I00D3SW**
			=80	316 lm	3700K	●	●	●	**DD0014I09D3S**
						○	○	○	**DD0014I10D3S**
						○	○	●	**DD0014I00D3S**
2x4 LED 14 W	0,90 kg	6°	=85	640 lm	3000K	●	●	●	**DD0014L09D1SW**
						○	○	○	**DD0014L10D1SW**
						○	○	●	**DD0014L00D1SW**
			=80	680 lm	3700K	●	●	●	**DD0014L09D1S**
						○	○	○	**DD0014L10D1S**
						○	○	●	**DD0014L00D1S**
		20°	=85	626 lm	3000K	●	●	●	**DD0014L09D2SW**
						○	○	○	**DD0014L10D2SW**
						○	○	●	**DD0014L00D2SW**
			=80	666 lm	3700K	●	●	●	**DD0014L09D2S**
						○	○	○	**DD0014L10D2S**
		38°	=85	594 lm	3000K	●	●	●	**DD0014L00D2S**
						○	○	○	**DD0014L09D3SW**
						○	○	●	**DD0014L10D3SW**
						○	○	●	**DD0014L00D3SW**
			=80	632 lm	3700K	●	●	●	**DD0014L09D3S**
						○	○	○	**DD0014L10D3S**
						○	○	●	**DD0014L00D3S**

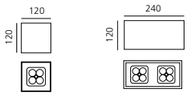

Accessori

	Code
IP44 Cover Una Pro 75 ADJ 4 LED / 2x 4 LED	**DD0014ICLT44**

Una Pro 150

Carlotta de Bevilacqua
↪ 2010

Apparecchio di illuminazione a LED ad alta potenza applicati su lastra piana di alluminio a spessore ridotto (soli 3 mm) con dissipazione termica migliorata

La testa monta un circuito con 9 LED

Disponibile con tre diverse emissioni: 6°, 20°, 38°

Disponibile in due differenti altezze (h=15 cm e h=30 cm)

For further information on Una Pro 150
↪ visit artemide.com

Una Pro 150
angoli di emissione

↪ 6° - EXTRA SPOT

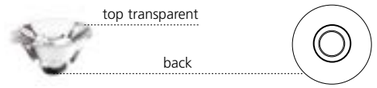

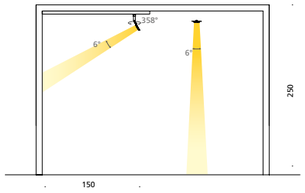



XS = extra spot (<8°)

↪ 20° - FLOOD

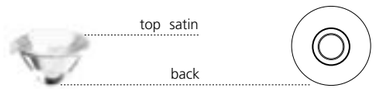

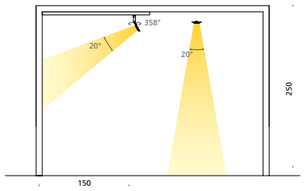



F = flood (15°-30°)

↪ 38° - WIDE FLOOD

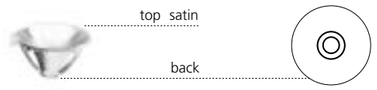

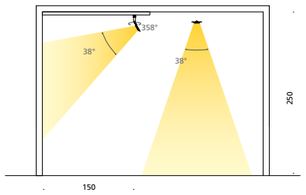

WF = wide flood (30°-45°)

Una Pro 150
colori

White

Black

White
White

Aluminium
Black

Black
Black

Black

UNA PRO 150

White Aluminium Black

XS F WF

Alimentazione elettronica
inclusa non dimmerabile

MacAdam 4SDCM
Life L70 (7K) 42300h
CRI =80/85

IP20

H 15

W	Weight	Beam	CRI	Flux	CCT	Box	Head	Holder	Code
9 LED 10,5 W	1,10 kg	6°	85	536 lm	3000K	●	●	●	**DD0016A09A1CW**
						○	○	○	**DD0016A10A1CW**
						○	○	●	**DD0016A00A1CW**
			80	570 lm	3700K	●	●	●	**DD0016A09A1C**
						○	○	○	**DD0016A10A1C**
						○	○	●	**DD0016A00A1C**
		20°	85	529 lm	3000K	●	●	●	**DD0016A09A2CW**
						○	○	○	**DD0016A10A2CW**
						○	○	●	**DD0016A00A2CW**
			80	563 lm	3700K	●	●	●	**DD0016A09A2C**
						○	○	○	**DD0016A10A2C**
						○	○	●	**DD0016A00A2C**
		38°	85	517 lm	3000K	●	●	●	**DD0016A09A3CW**
						○	○	○	**DD0016A10A3CW**
						○	○	●	**DD0016A00A3CW**
			80	550 lm	3700K	●	●	●	**DD0016A09A3C**
						○	○	○	**DD0016A10A3C**
						○	○	●	**DD0016A00A3C**

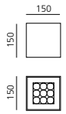

H 30

W	Weight	Beam	CRI	Flux	CCT	Box	Head	Holder	Code
9 LED 10,5 W	1,80 kg	6°	85	536 lm	3000K	●	●	●	**DD0016A09A1LW**
						○	○	○	**DD0016A10A1LW**
						○	○	●	**DD0016A00A1LW**
			80	570 lm	3700K	●	●	●	**DD0016A09A1L**
						○	○	○	**DD0016A10A1L**
						○	○	●	**DD0016A00A1L**
		20°	85	529 lm	3000K	●	●	●	**DD0016A09A2LW**
						○	○	○	**DD0016A10A2LW**
						○	○	●	**DD0016A00A2LW**
			80	563 lm	3700K	●	●	●	**DD0016A09A2L**
						○	○	○	**DD0016A10A2L**
						○	○	●	**DD0016A00A2L**
		38°	85	517 lm	3000K	●	●	●	**DD0016A09A3LW**
						○	○	○	**DD0016A10A3LW**
						○	○	●	**DD0016A00A3LW**
			80	550 lm	3700K	●	●	●	**DD0016A09A3L**
						○	○	○	**DD0016A10A3L**
						○	○	●	**DD0016A00A3L**

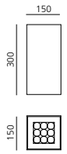

Pad 80

Carlotta de Bevilacqua
↪ 2012

Pad 80 tipologie

Illuminazione d'accento precisa e efficace, disponibile in versione fissa e orientabile.

Illuminazione d'ambiente diffusa (solo in versione fissa).

Elevata flessibilità di orientamento della luce: 360° di rotazione sull'asse verticale e 2 punti di rotazione a 90° sull'asse orizzontale.

Grado di protezione IP44 per versioni fisse.

Montaggio delle unità luminose senza l'utilizzo di utensili.

Unità luminose disponibili in 3 varianti di finitura: alluminio brillantato, bianco e nero verniciati.

Elementi strutturali per versione a incasso disponibili in 4 dimensioni, atte ad ospitare 1, 2, 3 o 2x2 unità luminose, e 3 finiture combinabili (alluminio brillantato, bianco e nero verniciati).

Corpi per versione a soffitto disponibili in 3 dimensioni, atte a ospitare 1,2,3 unità luminose, e 3 finiture combinabili (alluminio brillantato, bianco e nero verniciati).

Versione a incasso disponibile in 2 varianti: trimless e con cornice.

Materiali: corpo in alluminio estruso, schermo di copertura blocca lenti o diffondente in policarbonato opalino.

Conforme alla norma EN60598-1 ed altre norme specifiche.

For further information on Pad 80
↳ visit artemide.com

Artemide App
↳ on request
Only for recessed version

↳ PAD80 STRUCTURE

White **20** Black **10** Gloss anodised **60**

PAD 80 INCASSO

Elementi strutturali per incasso		Trim	Trimless
		Code	Code
per 1 gruppo ottico	103x103	**M2468.** 20/10	**M2464.** 20/10
per 2 gruppi ottici	103x186	**M2469.** 20/10	**M2465.** 20/10
per 3 gruppi ottici	103x271	**M2470.** 20/10	**M2466.** 20/10
per 4 gruppi ottici	189x189	**M2471.** 20/10	**M2467.** 20/10

Alimentatore indipendente e gruppi ottici da ordinare separatamente.
Spessore cartongesso da 1mm a 40mm

Trimless

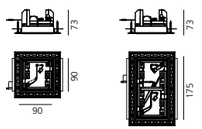

Trim

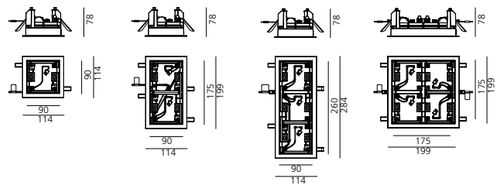

PAD 80 SOFFITTO

Corpi per versione a plafone			
			Code
per 1 gruppo ottico	11 W	96x96x109 h	**M2472.** 20/10 60
per 2 gruppi ottici	21 W	96x181x109 h	**M2473.** 20/10 60
per 3 gruppi ottici	32 W	96x266x109 h	**M2474.** 20/10 60

Gruppi ottici da ordinare separatamente.
Alimentazione elettronica 220/240Vac 50/60Hz inclusa.

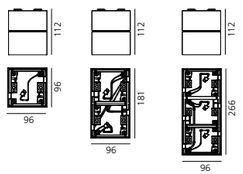

↳ PAD80 LIGHT UNIT

White **20** Black **10** Gloss anodised **60** S F WF XF

MacAdam4SDCM
Life L90 (10K) 60500h
CRI=80

▼ IP20 / ▲ IP44
650°
90° 355°

PAD 80 CON LENTI FISSO

Gruppo ottico LED					
W	Weight	Beam	Flux	CCT	Code
9,5 W	0,35 kg	S 15°	710 lm	3000 K	**M2450.** 20/10 60
			810 lm	4000 K	**M2454.** 20/10 60
		F 24°	610 lm	3000 K	**M2451.** 20/10 60
			695 lm	4000 K	**M2455.** 20/10 60
		WF 36°	645 lm	3000 K	**M2452.** 20/10 60
			735 lm	4000 K	**M2456.** 20/10 60

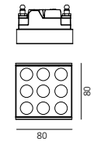

PAD 80 CON LENTI ORIENTABILE

Gruppo ottico LED					
W	Weight	Beam	Flux	CCT	Code
9,5 W	0,36 kg	S 15°	710 lm	3000 K	**M2458.** 20/10 60
			810 lm	4000 K	**M2461.** 20/10 60
		F 24°	610 lm	3000 K	**M2459.** 20/10 60
			695 lm	4000 K	**M2462.** 20/10 60
		WF 36°	645 lm	3000 K	**M2460.** 20/10 60
			735 lm	4000 K	**M2463.** 20/10 60

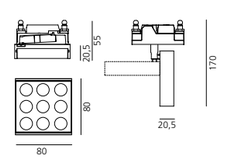

PAD 80 DIFFONDENTE FISSO

Gruppo ottico LED					
W (LED)	Weight	Beam	Flux	CCT	Code
9,5 W	0,35 kg	XF 98°	620 lm	3000 K	**M2453.** 20/10 60
			704 lm	4000 K	**M2457.** 20/10 60

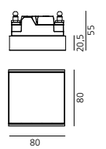

Driver	Vac	opitc unit		Code
19W 350mA SELV.	220-240	1	Undimmable	**M074600**
20W 350mA SELV.	220-240	2	Undimmable	**DV1058**
2x20W 350mA SELV.	220-240	2x2	Undimmable	**DV1058** (x2)
35W 350mA SELV.120	220-240	3	Undimmable	**M076400**
20W 350mA SELV.	220-240	1 / 2	DALI	**DV1003**
35W 350mA SELV.120	220-240	3	DALI	**M076600**
2x20W 350mA SELV.	220-240	2x2	DALI	**DV1003** (x2)

Private residence, Milan (Italy)

Arts&Foods, Triennale di Milano, Milano (It), 2015, Studio Italo Rota, ph. Federico Villa





Luceri

Studio Artemide
↳ 2011

For further information on Luceri
↳ visit artemide.com



LUCERI LED TRIM

LUCERI LED TRIMLESS

Cornice bianca

Cornice grigia

Cornice nera

Bordo a spigolo vivo

Bordo stondato

Luceri
↳ Round

Apparecchi a incasso downlight fissi che impiegano LED ad alto rendimento.

Due versioni: Trim (con cornice) e Trimless (raso soffitto senza cornice).

Materiali: cornici, riflettore bianco e schermi in policarbonato, riflettori in policarbonato metallizzato sotto vuoto con applicazione di trattamento antigraffio.

IP44 come standard. Tramite l'aggiunta di uno schermo opzionale si ottiene il grado IP54.

Conforme alla norma EN60598-1, EN62471 ed altre norme specifiche.

Luceri trim

Completo di corpo illuminante e cornice.

Cornice disponibile in 3 colori: bianco, nero e grigio.

Ottica professionale a specchio con controllo della luminanza U.G.R. < 19 per spazi con videoterminali.

Graffe di montaggio per una installazione senza l'utilizzo di utensili su controsoffitti con spessore a partire da 1 mm fino a 25 mm.

Schermi opzionali in policarbonato trasparente, opalino e diffusore prismoptic, facilità di montaggio mediante un quarto di giro.

Distribuzione rotosimmetrica a fascio largo.

Luceri senza cornice

2 tipi di cornici disponibili:
Bordo a spigolo vivo
Bordo stondato

2 tipi di ottiche / corpi illuminanti:

Ottica professionale a specchio con controllo della luminanza U.G.R < 19 per spazi con videoterminali

Ottica bianco confort

Corpo illuminante e cornici da ordinare separatamente.

Schermi opzionali in policarbonato trasparente, opalino e diffusore prismoptic, facilità di montaggio mediante un quarto di giro.

Distribuzione rotosimmetrica a fascio largo.

↳ LUCERI ROUND TRIMLESS

White □ XF ▨

Alimentazione elettronica 220/240Vac 50/60Hz fornita a parte.

Completare con cornice per incasso.

MacAdam 1SDCM
Life L80 (10K) 55000h
CRI= 90

▼ **IP**20 / ▲ **IP**44 screenless.
▼ **IP**20 / ▲ **IP**54 with screen.

OTTICA BIANCO COMFORT

Fixed white						Code
W	Weight	Beam	CCT	Driver	Flux	
max 54 W	1,70 kg	69°	3000 K	50 W	4420 lm	**BB00300**
				35 W	2538 lm	
			4000 K	50 W	4712 lm	**BB00400**
				35 W	2714 lm	

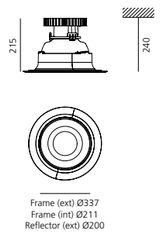

TW® Artemide Tunable White

Tunable white						DALI 8
W	CRI	Weight	Beam	CCT	Flux	Code
17 W	=80	1,70 kg	70°	2700 K-6500 K	1559 lm 1804 lm	**BB00500**

Alimentazione elettronica 220/240Vac 50/60Hz inclusa.

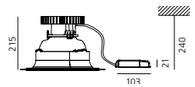

OTTICA SFACCETTATA A SPECCHIO

Fixed white						Code
W	Weight	Beam	CCT	Driver	Flux	
max 54 W	1,70 kg	72°	3000 K	50 W	4528 lm	**BB01000**
				35 W	2600 lm	
			4000 K	50 W	4828 lm	**BB01100**
				35 W	2781 lm	

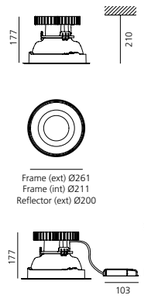

TW® Artemide Tunable White

Tunable white						DALI 8
W	CRI	Weight	Beam	CCT	Flux	Code
16 W	=80	1,70 kg	71°	2700 K-6500 K	1583 lm 1830 lm	**BB01200**

Alimentazione elettronica 220/240Vac 50/60Hz inclusa.

Cornice per incasso	Code
Bordo a spigolo vivo	**M240500**
Supporto con bordo stondato	**M240600**
Accessorio per installazione a plafone	**M239820**

↳ LUCERI ROUND TRIM

White □ **01** Black ■ **04** Grey ▩ **05** XF ▨

Alimentazione elettronica 220/240Vac 50/60Hz fornita a parte.

MacAdam 1SDCM
Life L80 (10K) 55000h
CRI= 90

▼ **IP**20 / ▲ **IP**44 screenless.
▼ **IP**20 / ▲ **IP**54 with screen.

OTTICA SFACCETTATA A SPECCHIO

Fixed white						Code
W	Weight	Beam	CCT	Driver	Flux	
max 54 W	1,70 kg	72°	3000 K	50 W	4528 lm	**BB020.** 01/04 05
				35 W	2600 lm	
			4000 K	50 W	4828 lm	**BB021.** 01/04 05
				35 W	2781 lm	

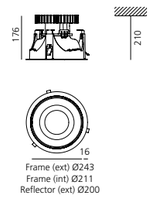

TW® Artemide Tunable White

Tunable white						DALI 8
W	CRI	Weight	Beam	CCT	Flux	Code
17 W	=80	1,70 kg	71°	2700 K-6500 K	1583 lm 1830 lm	**BB022.** 01/04 05

Alimentazione elettronica 220/240Vac 50/60Hz inclusa.

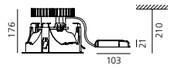

Accessori	Code
Schermo trasparente in policarbonato	**M239200**
Schermo opalino in PMMA	**M239700**
Schermo prismoptic in policarbonato	**M239600**

Con schermo

Senza schermo

Driver	Vac	L_{mm}	W_{mm}	H_{mm}			Code
cc 50W 1400mA	220-240	165	43	30	1max	Undimmable	**DV1015**
cc 50W 1400mA	220-240	153	41	32	1max	DALI 1-10 Push	**DV1034**
cc 35W 700mA	220-240	103	67	21	1max	Undimmable	**DV1017**
cc 35W 700mA	220-240	103	67	21	1max	DALI dimmable	**M079200**
cc 35W 700mA	220-240	103	67	21	1max	1-10 Push	**M079300**

Centro Studi dello Studentato Universitario di Trento, Trento (Italy)
Studio Paterm & Tabares de Nava S.L. Arquitectos. Photo: Federico Villa

Banca di Caraglio - Credito Cooperativo Caraglio (CN) - Italy
Arch: Studio Kuadra, Photo:Federico Villa

Luceri Kadro LED trim

Luceri Kadro LED trimless

Cornice bianca

Cornice grigia

Cornice nera

Bordo a spigolo vivo

Bordo stondato

Luceri
↳ Kadro

Apparecchi a incasso downlight fissi che impiegano LED ad alto rendimento.

Due versioni: Trim (con cornice) e Trimless (raso soffitto senza cornice).

Materiali: cornici, riflettore bianco e schermi in policarbonato, riflettori in policarbonato metallizzato sotto vuoto con applicazione di trattamento antigraffio.

IP44 come standard. Tramite l'aggiunta di uno schermo opzionale si ottiene il grado IP54.

Conforme alla norma EN60598-1, EN62471 ed altre norme specifiche.

Luceri trim

Completo di corpo illuminante e cornice.

Cornice disponibile in 3 colori: bianco, nero e grigio.

Ottica professionale a specchio con controllo della luminanza U.G.R. < 19 per spazi con videoterminali.

Graffe di montaggio per una installazione senza l'utilizzo di utensili su controsoffitti con spessore a partire da 1 mm fino a 25 mm.

Schermi opzionali in policarbonato trasparente, opalino e diffusore prismoptic, facilità di montaggio mediante un quarto di giro.

Distribuzione rotosimmetrica a fascio largo.

Luceri senza cornice

2 tipi di cornici disponibili:
Bordo a spigolo vivo
Bordo stondato

2 tipi di ottiche / corpi illuminanti:

Ottica professionale a specchio con controllo della luminanza U.G.R < 19 per spazi con videoterminali

Ottica bianco confort

Corpo illuminante e cornici da ordinare separatamente.

Schermi opzionali in policarbonato trasparente, opalino e diffusore prismoptic, facilità di montaggio mediante un quarto di giro.

Distribuzione rotosimmetrica a fascio largo.

LUCERI KADRO TRIMLESS

White

XF

Alimentazione elettronica 220/240Vac
50/60Hz fornita a parte.

Completare con cornice per incasso.

MacAdam 1SDCM
Life L80 (10K) 55000h
CRI= 90

▼ **IP**20 / ▲ **IP**44
screenless.

▼ **IP**20 / ▲ **IP**54
with screen.

OTTICA BIANCO COMFORT

Fixed white

W	Weight	Beam	CCT	Driver	Flux	Code
max 54 W	1,70 kg	69°	3000 K	50 W	3969 lm	**BB10300**
				35 W	2279 lm	
			4000 K	50 W	4232 lm	**BB10400**
				35 W	2438 lm	

275x275 mm

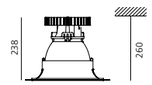

Frame (ext) 237
Frame (int) 188
Reflector (ext) 177

TW®
Artemide Tunable White

Tunable white

W	CRI	Weight	Beam	CCT	Flux	DALI 8 Code
17 W	=80	1,70 kg	60°	2700 K-	1381 lm	**BB10500**
				6500 K	1596 lm	

Alimentazione elettronica 220/240Vac 50/60Hz inclusa.

275x275 mm

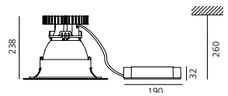

OTTICA SFACCETTATA A SPECCHIO

Fixed white

W	Weight	Beam	CCT	Driver	Flux	Code
max 54 W	1,70 kg	72°	3000 K	50 W	4388 lm	**BB11000**
				35 W	2520 lm	
			4000 K	50 W	4679 lm	**BB11100**
				35 W	2695 lm	



195x195 mm
UGR <19

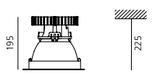

Frame (ext) 318
Frame (int) 188
Reflector (ext) 177

TW®
Artemide Tunable White

Tunable white

W	CRI	Weight	Beam	CCT	Flux	DALI 8 Code
16 W	=80	1,70 kg	56°	2700 K-	1530 lm	**BB11200**
				6500 K	1770 lm	

Alimentazione elettronica 220/240Vac 50/60Hz inclusa.

195x195 mm
UGR <19

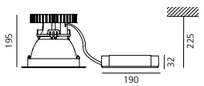

Cornice per incasso

	Code
Bordo a spigolo vivo	**M240700**
Supporto con bordo stondato	**M240800**
Accessorio per installazione a plafone	**M239920**

LUCERI KADRO TRIM

White

01

Black

04

Grey

05

XF

Alimentazione elettronica 220/240Vac
50/60Hz fornita a parte.

MacAdam 1SDCM
Life L80 (10K) 55000h
CRI= 90

▼ **IP**20 / ▲ **IP**44
screenless.

▼ **IP**20 / ▲ **IP**54
with screen.

OTTICA SFACCETTATA A SPECCHIO

Fixed white

W	Weight	Beam	CCT	Driver	Flux	Code
max 54 W	1,70 kg	72°	3000 K	50 W	4388 lm	**BB120.** 01/04
				35 W	2519 lm	05
			4000 K	50 W	4679 lm	**BB121.** 01/04
				35 W	2695 lm	05

203x203 mm
UGR <19

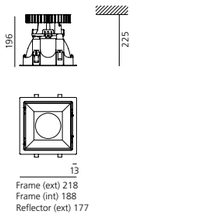

TW®
Artemide Tunable White

Tunable white

W	CRI	Weight	Beam	CCT	Flux	DALI 8 Code
17 W	=80	1,70 kg	56°	2700 K-	1530 lm	**BB122.** 01/04
				6500 K	1770 lm	05

Alimentazione elettronica 220/240Vac 50/60Hz inclusa.

203x203 mm
UGR <19

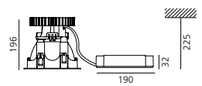

Accessori

	Code
Schermo trasparente in policarbonato	**M239300**
Schermo opalino in PMMA	**M239400**
Schermo prismoptic in policarbonato	**M239500**

Con schermo



Senza schermo



Driver		Vac	L_{mm}	W_{mm}	H_{mm}			Code
cc 50W	1400mA	220-240	165	43	30	1max	Undimmable	**DV1015**
cc 50W	1400mA	220-240	153	41	32	1max	DALI 1-10 Push	**DV1034**
cc 35W	700mA	220-240	103	67	21	1max	Undimmable	**DV1017**
cc 35W	700mA	220-240	103	67	21	1max	DALI dimmable	**M079200**
cc 35W	700mA	220-240	103	67	21	1max	1-10 Push	**M079300**

Picto Recessed

Studio Artemide
↪ 2018

Serie di apparecchi downlight a incasso fissi che impiegano led ad alto rendimento.

Disponibile in una dimensione con due differenti potenze ognuna con due angoli di apertura del fascio luminoso (flood e wide flood).

Driver non dimmerabile o dimmerabile DALI non incluso.

Disponibile in due finiture: verniciato bianco o silver.

Caratteristiche tecniche degli apparecchi

conformi alla EN60598-1.

Omologazione ENEC.

For further information on Picto recessed
↪ visit artemide.com

↪ PICTO RECESSED

White **01** Silver **05**

F WF

Alimentazione a 1200mA SELV fornita a parte.

MacAdam 3SDCM
Life L70 (6K) 50000h
CRI =90

IP20

Picto Recessed

W	Beam	Flux	CCT	Code
41 W	F 18°	3773 lm	3000K	**AD601.** 01/05
		3851 lm	4000K	**AD641.** 01/05
	WF 40°	3757 lm	3000K	**AD602.** 01/05
		3835 lm	4000K	**AD642.** 01/05

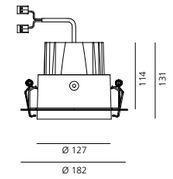

Picto Recessed High Flux

W	Beam	Flux	CCT	Code
60 W	F 17°	5507 lm	3000K	**AD603.** 01/05
		5672 lm	4000K	**AD643.** 01/05
	WF 41°	5515 lm	3000K	**AD604.** 01/05
		5680 lm	4000K	**AD644.** 01/05

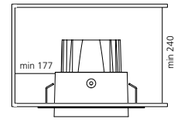

Driver	Vac	L_{mm}	W_{mm}	H_{mm}			Code
cc 50W 1200mA	220-240	152	81	30	1max	Undimmable	**DV1012**
cc 50W 1200mA	220-240	152	81	30	1max	DALI dimmable	**DV1011**
cc 70W 1200mA	220-240	171	81	30	1max	Undimmable	**DV1014**
cc 70W 1200mA	220-240	171	81	30	1max	DALI dimmable	**DV1013**

Parabola

↳ 2010

Apparecchio di illuminazione che impiega sorgenti LED ad alto rendimento.

Composto da cornice, corpo, lente, molle di fissaggio.

Cornice in pressofusione di alluminio.

Corpo dissipatore in estrusione di alluminio.

Lente in policarbonato in 3 versioni di fasci diversi.

Molle di fissaggio in acciaio armonico.

Collegamento elettrico ad alimentatore tramite cavo FEP-FEP e morsettiera elettrica.

Caratteristiche tecniche degli apparecchi conformi alla EN60598-1.

For further information on Parabola
↳ visit artemide.com

PARABOLA 80

White **06** | Black **04** | Silver **02** | XF

Alimentazione a 350 mA SELV fornita a parte.

MacAdam 3SDCM
Life L70 (6K)> 60000h
CRI =90

IP40

Rotondo				
W	Weight	Beam	Flux	CCT
12 W	0,28 kg	XF 52°	1095 lm	2700 K
			1145 lm	3000 K
		XF 64°	1090 lm	2700 K
			1139 lm	3000 K
		XF 76°	1130 lm	2700 K
			1181 lm	3000 K

Fisso
Code
NL1906340Y0.06/04/02
NL1906340K0.06/04/02
NL1906360Y0.06/04/02
NL1906360K0.06/04/02
NL1906380Y0.06/04/02
NL1906380K0.06/04/02

ø 68±2

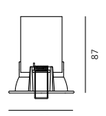

Rotondo				
W	Weight	Beam	Flux	CCT
12 W	0,28 kg	XF 52°	1095 lm	2700 K
			1145 lm	3000 K
		XF 64°	1090 lm	2700 K
			1139 lm	3000 K
		XF 76°	1130 lm	2700 K
			1181 lm	3000 K

Orientabile
Code
NL1906440Y0.06/04/02
NL1906440K0.06/04/02
NL1906460Y0.06/04/02
NL1906460K0.06/04/02
NL1906480Y0.06/04/02
NL1906480K0.06/04/02

ø 78±2

-20° 20°

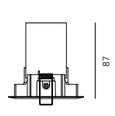

Quadrato				
W	Weight	Beam	Flux	CCT
12 W	0,28 kg	XF 52°	1095 lm	2700 K
			1145 lm	3000 K
		XF 64°	1090 lm	2700 K
			1139 lm	3000 K
		XF 76°	1130 lm	2700 K
			1181 lm	3000 K

Fisso
Code
NL1907140Y0.06/04/02
NL1907140K0.06/04/02
NL1907160Y0.06/04/02
NL1907160K0.06/04/02
NL1907180Y0.06/04/02
NL1907180K0.06/04/02

65 x 62 ±2

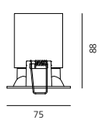

Driver	Vac	Lmm	Wmm	Hmm	n°device	
cc 15W 350mA	220-240	156	52	26	1 max	Undimmable
cc 16W 350mA	220-240	156	52	26	1 max	DALI/PUSH/0-10V dimmable
cc 19W 350mA	220-240	164	38	25	1 max	DALI/PUSH dimmable

Code
M077500
M077401
DV1003

PARABOLA 100

White **06** | Black **04** | Silver **02** | XF

Alimentazione a 500 mA SELV fornita a parte.

MacAdam 3SDCM
Life L70 (6K)> 60000h
CRI =90

IP40

Rotondo				
W	Weight	Beam	Flux	CCT
17 W	0,50 kg	XF 50°	1493 lm	2700 K
			1560 lm	3000 K
		XF 64°	1467 lm	2700 K
			1533 lm	3000 K
		XF 76°	1477 lm	2700 K
			1544 lm	3000 K

Fisso
Code
NL1907240Y0.06/04/02
NL1907240K0.06/04/02
NL1907260Y0.06/04/02
NL1907260K0.06/04/02
NL1907280Y0.06/04/02
NL1907280K0.06/04/02

ø 85±2

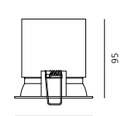

Rotondo				
W	Weight	Beam	Flux	CCT
17 W	0,50 kg	XF 50°	1493 lm	2700 K
			1560 lm	3000 K
		XF 64°	1467 lm	2700 K
			1533 lm	3000 K
		XF 76°	1477 lm	2700 K
			1544 lm	3000 K

Orientabile
Code
NL1907440Y0.06/04/02
NL1907440K0.06/04/02
NL1907460Y0.06/04/02
NL1907460K0.06/04/02
NL1907480Y0.06/04/02
NL1907480K0.06/04/02

ø 95±2

-20° 20°

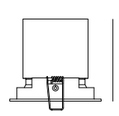

Quadrato				
W	Weight	Beam	Flux	CCT
17 W	0,50 kg	XF 50°	1493 lm	2700 K
			1560 lm	3000 K
		XF 64°	1467 lm	2700 K
			1533 lm	3000 K
		XF 76°	1477 lm	2700 K
			1544 lm	3000 K

Fisso
Code
NL1907340Y0.06/04/02
NL1907340K0.06/04/02
NL1907360Y0.06/04/02
NL1907360K0.06/04/02
NL1907380Y0.06/04/02
NL1907380K0.06/04/02

81 x 78 ±2

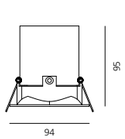

Driver	Vac	Lmm	Wmm	Hmm	n°device	
cc 20W 500mA	220-240	125	38	23	1 max	Undimmable
cc 25W 500mA	220-240	156	52	26	1 max	DALI/PUSH/0-10V dimmable
cc 25W 500mA	220-240	164	38	25	1 max	DALI/PUSH dimmable

Code
M077600
M077401
DV1003

Le Roland Garros Restaurant, Paris - FR

Ibis Hotel, Heilbronn - DE

For further information on Rastaf
↳ visit artemide.com

Rastaf

Studio Artemide
↳ 2000

Serie d'apparecchi LED ad incasso

Disponibili in versione fissa ed orientabile.

Nella verisone fissa grado IP44 dal basso senza l'utilizzo di accessori.

Inclinazione fino a 45°.

Frontale bianco in acciaio disponibile separatamente, per l'integrazione di 2 o 3 faretti.

Gamma d'accessori per incasso.

Alimentazione separata.

Conforme alla norma EN60598-1 ed altre norme specifiche.

White	F	WF	Alimentazione 350mA SELV fornita a parte.	MacAdam 3SDCM Life L70 (6K) 50000h CRI =90	▼ IP20 / ▲ IP44
					72 mm

Ottica fissa

W	Weight	Beam	Flux	CCT	Code
12 W	0,32 kg	F 20°	391 lm	2700 K	**M038200**
			408 lm	3000 K	**M038500**
		WF 32°	311 lm	2700 K	**M038300**
			324 lm	3000 K	**M038700**

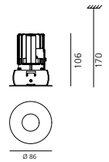

Ottica orientabile

W	Weight	Beam	Flux	CCT	Code
12 W	0,32 kg	F 20°	391 lm	2700 K	**M038205**
			408 lm	3000 K	**M038505**
		WF 32°	311 lm	2700 K	**M038305**
			324 lm	3000 K	**M038705**

IP20 45°

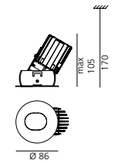

LED (GU10)

	Weight
230-240V	0,15 kg

Ottica fissa

Code
M047900

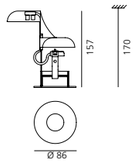

Ottica orientabile

Code
M047905

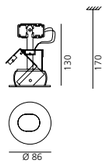

Accessori

		Code
	Anello per incassi per controsoffitti in fibra per Rastaf 86 fisso e orientabile. 78 mm	**M080018**
	Anello per incassi per Rastaf 86 fisso e orientabile. 78 mm	**M080028**
	Anello in acciaio con molla per incassi su controsoffitti in cartongesso per Rastaf 86 fisso e orientabile. 78 mm	**M080038**

		Code
	Piastra a incasso d'acciaio per 2 faretti Rastaf 86 fisso e orientabile. 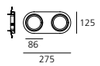 260x78 mm	**M017300**
	Piastra a incasso d'acciaio per 3 faretti Rastaf 86 fisso e orientabile. 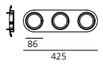 410x78 mm	**M017400**

Driver	Vac		Lmm	Wmm	Hmm			Code
cc 15W	350mA	220-240	125	38	23	1max	Non dimmable	**M077500**
cc 16W	350mA	220-240	156	52	26	1max	DALI/PUSH/0-10V dimmable	**M077401**

Ristorante Larte - Milano (Italy)
Interior project: Lorenzo Morganti, Grixoni Service
Photo: Federico Villa

Zeno Up

Jan Van Lierde
↪ 2011

Apparecchio di illuminazione che impiega sorgenti a LED ad alto rendimento.

Profondità d'incasso contenuta.

Costituito da corpo, cornice, diffusore in vetro, molle di fissaggio.

Corpo in alluminio EN AB-44100, con guarnizioni in silicone.

Cornice in alluminio.

Vetro temprato serigrafato nero, spessore 4mm.

Molle di fissaggio in acciaio armonico.

Collegamento elettrico alla rete mediante cavo H05RN-F e morsettiera IP68, fornita a corredo.

Temperatura superficiale del vetro inferiore a 40°C.

Ottiche fisse. Lenti in PMMA in 2 versioni di fasci diversi.

Pressofusioni d'alluminio verniciate con trattamento per esterni a 3 stadi: nanotecnologie, primer antiossidante, vernice al poliestere.

Caratteristiche tecniche degli apparecchi conformi alla EN60598-1.

For further information on Zeno Up
↪ visit artemide.com

Artemide App
↪ on request
Only for Zeno Up 4

ZENO UP

White **06** | Silver **02** | Chrome **03** | S | F

Alimentazione 500/700mA fornita a parte.

MacAdam4SDCM
Life L70 (6K) 39300h
CRI =80

IP65

ZENO UP 2

W	Weight	Beam	Flux	CCT	Code
2 W	0,12 kg	S 13°	128 lm	3000 K	**NL1708410K0.** 06/02 03
		F 24°	133 lm	3000 K	**NL1708425K0.** 06/02 03

38 x 36

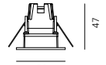

Driver	Vac		L_{mm}	W_{mm}	H_{mm}	IP	n°device		Code
cc 14W	700mA	220-240	79	38	25	67	1-5max	Undimmable	**DV3003**
cc 10W	700mA	220-240	75	38	25	20	1-4max	Undimmable	**NL19035**
cc 25W	700mA	220-240	164	38	25	20	1-9max	DALI/PUSH dimmable	**DV1003**
cc 38W	700mA	220-240	185	35	33	67	1-12max	DALI	**DV1042**
*cc 28W	700mA	220-240	156	52	26	20	1-7max	DALI/PUSH/1-10V/0-10V dimmable	***M077401**

*Verificare le dimensioni del driver / foro di incasso

ZENO UP 3

W	Weight	Beam	Flux	CCT	Code
5 W	0,21 kg	S 16°	269 lm	3000 K	**NL1708510K0.** 06/02/03
		F 24°	280 lm	3000 K	**NL1708525K0.** 06/02/03

52 x 56

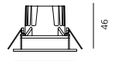

Driver	Vac		L_{mm}	W_{mm}	H_{mm}	IP	n°device		Code
cc 14W	500mA	220-240	79	38	25	67	1-2max	Undimmable	**DV3002**
cc 28W	500mA	220-240	120	38	25	67	3-4max	Undimmable	**DV1039**
cc 10W	500mA	220-240	22	110	19	27	1max	Undimmable	**NL10941**
cc 25W	500mA	220-240	164	38	25	20	1-4max	DALI/PUSH dimmable	**DV1003**
cc 28W	500mA	220-240	185	35	33	67	1-4max	DALI	**DV1042**
*cc 20W	500mA	220-240	156	52	26	20	1-4max	DALI/PUSH/1-10V/0-10V dimmable	***M077401**

*Verificare le dimensioni del driver / foro di incasso

ZENO UP 4

W	Weight	Beam	Flux	CCT	Code
6,5 W	0,34 kg	S 10°	364 lm	3000 K	**NL1708610K0.** 06/02/03
		F 30°	376 lm	3000 K	**NL1708625K0.** 06/02/03

79 x 79

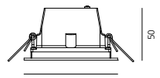

Driver	Vac		L_{mm}	W_{mm}	H_{mm}	IP	n°device		Code
cc 14W	500mA	220-240	79	38	25	67	1-2max	Undimmable	**DV3002**
cc 28W	500mA	220-240	120	38	25	67	3-4max	Undimmable	**DV1039**
cc 10W	500mA	220-240	22	110	19	27	1max	Undimmable	**NL10941**
cc 25W	500mA	220-240	164	38	25	20	1-4max	DALI/PUSH dimmable	**DV1003**
cc 28W	500mA	220-240	185	35	33	67	1-3max	DALI	**DV1042**
*cc 20W	500mA	220-240	156	52	26	20	1-4max	DALI/PUSH/1-10V/0-10V dimmable	***M077401**

*Verificare le dimensioni del driver / foro di incasso

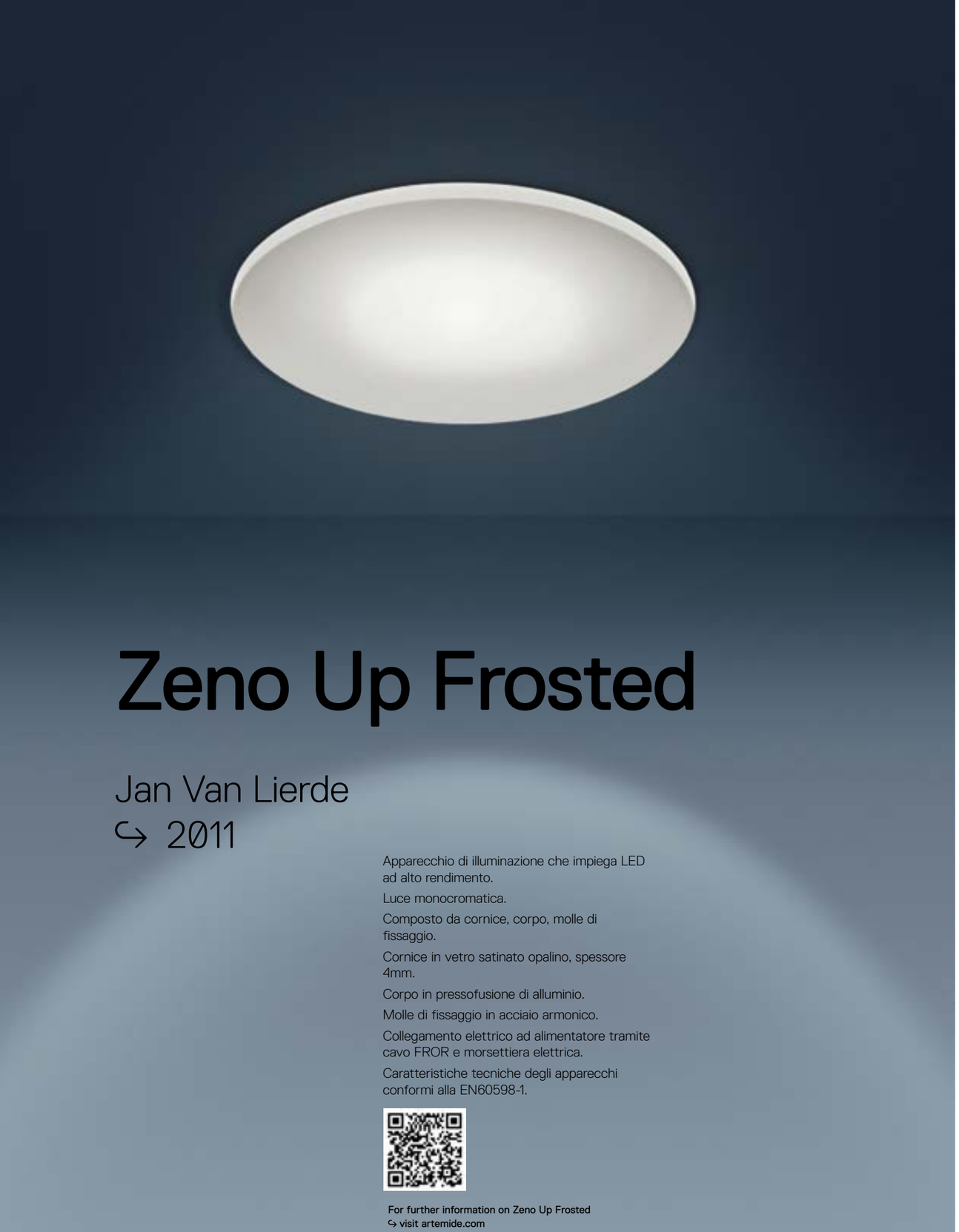

Zeno Up Frosted

Jan Van Lierde
↳ 2011

Apparecchio di illuminazione che impiega LED ad alto rendimento.

Luce monocromatica.

Composto da cornice, corpo, molle di fissaggio.

Cornice in vetro satinato opalino, spessore 4mm.

Corpo in pressofusione di alluminio.

Molle di fissaggio in acciaio armonico.

Collegamento elettrico ad alimentatore tramite cavo FROR e morsettiera elettrica.

Caratteristiche tecniche degli apparecchi conformi alla EN60598-1.

For further information on Zeno Up Frosted
↳ visit artemide.com

↳ ZENO UP FROSTED

White

XF

Alimentazione 500/700mA
fornita a parte.

MacAdam 4SDCM
Life L70 (6K)> 39300h
CRI =80

IP40

ZENO UP 4 FROSTED

W	CRI	Weight	Beam	Flux	CCT
10 W	=80	0,30 kg	XF	464 lm	3000K

Code
NL17092K0

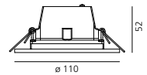

Driver	Vac		L_{mm}	W_{mm}	H_{mm}	IP	n°device		Code
cc 20W	700mA	220-240	125	38	23	20	1max	Undimmable	**NL19036**
cc 25W	700mA	220-240	164	38	25	20	1-2max	DALI/PUSH dimmable	**DV1003**
cc 28W	700mA	220-240	156	52	26	20	1-2max	DALI/PUSH/1-10V/0-10V dimmable	**M077401**

ZENO UP 3 FROSTED

W	CRI	Weight	Beam	Flux	CCT
5 W	=80	0,30 kg	XF	138 lm	3000K

Code
NL17090K0

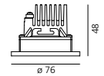

Driver	Vac		L_{mm}	W_{mm}	H_{mm}	IP	n°device		Code
cc 10W	500mA	220-240	22	110	19	20	1max	Undimmable	**NL10941**
cc 25W	500mA	220-240	164	38	25	20	1-2max	DALI/PUSH dimmable	**DV1003**
cc 28W	500mA	220-240	156	52	26	20	1-2max	DALI/PUSH/1-10V/0-10V dimmable	**M077401**



Professional Lighting ↳



A.24 298
A.39 368
Algoritmo 408
Smart Office 458
Series Y 464
Calipso 486
Grafa System 504
Pad System 516
Uglare 19 522
Chocolate Floor 524
Chocolate 530
Surf System 532
Surf Wall 538
Eggboard 540
Silent Field 2.0 566
Nur 1618 Acoustic 572

A.24
è un sistema fluido

Carlotta de Bevilacqua
↳ 2017

For further information on A24
↳ visit artemide.com

→ PATENT PENDING

A.24 System tipologie



90° ANGLE MAGNETIC
301 x 301 mm

90° ANGLE DIFFUSED
301 x 301 mm

90° ANGLE SHARPING
301 x 301 mm

CIRCULAR DIFFUSED
RADIUS 561 mm (60° - 90°)
RADIUS 750 mm (45° - 90°)

CIRCULAR SHARPING
RADIUS 561 mm (60° - 90°)
RADIUS 750 mm (45° - 90°)

CIRCULAR MAGNETIC
RADIUS 561 mm (60° - 90°)
RADIUS 750 mm (45° - 90°)

LINEAR MAGNETIC TRACK
1176 - 2352 mm

LINEAR DIFFUSED
1176 - 2352 mm

LINEAR SHARPING
1176 - 2352 mm

A.24 Stand-alone tipologie

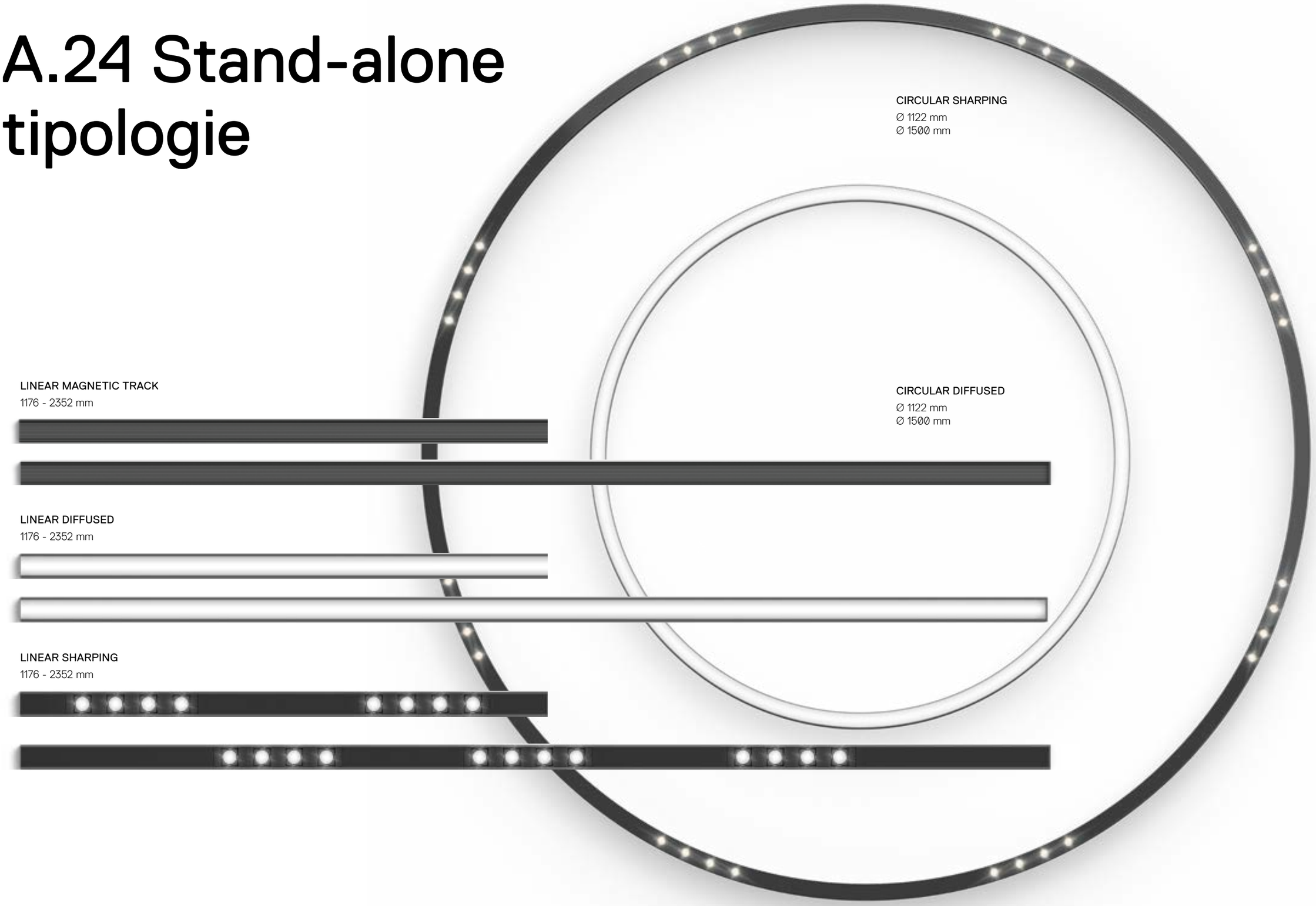

CIRCULAR SHARPING
Ø 1122 mm
Ø 1500 mm

CIRCULAR DIFFUSED
Ø 1122 mm
Ø 1500 mm

LINEAR MAGNETIC TRACK
1176 - 2352 mm

LINEAR DIFFUSED
1176 - 2352 mm

LINEAR SHARPING
1176 - 2352 mm

A.24/ Vector colori

White

01

Black

04

→ Fast delivery

Bronze

20

Brushed Copper

18

Brushed Silver

15

→ Delivery time on demand

A.24
temperature di colore

→ Fast delivery

→ Delivery time on demand

A.24
is fully addressable

Ogni modulo e spot può essere gestito separatamente fino a 64 indirizzi IP tramite Artemide App o DALI

16W / 33W
MacAdam 2SDC
CRI=80
CCT: 2700K / 3000K / 4000K

10W
MacAdam 3SDC
CRI=90
CCT: 2700K / 3000K / 4000K

S 13°
540 lm

F 20°
584 lm

WF 28°
528 lm

26W
MacAdam 3SDC
CRI=90
CCT: 2700K / 3000K / 4000K

S 16°
1492 lm

F 22°
1465 lm

WF 32°
1596 lm

23W
MacAdam 3SDC
CRI=90
CCT: 2700K / 3000K / 4000K

S 22°
660 lm

→

WF 32°
1137 lm



A.24
↳ Magnetic

A.24 Magnetic è Artemide SELV

Caratteristica unica, sviluppata per un’interfaccia DALI veramente sicura.

D.art® è una tecnologia brevettata da Artemide che supera i limiti di sicurezza del segnale DALI in dispositivi nei quali lo stesso segnale è accessibile al tatto.

Il segnale DALI viene trasformato in una tensione “SELV” che garantisce la sicurezza totale dell’apparecchio.

A.24 è stato progettato in conformità con le certificazioni internazionali.

16W / 33W
MacAdam 2SDC
CRI=80
CCT: 2700K / 3000K / 4000K



33W / 66W
MacAdam 2SDC
CRI=80
CCT: 2700K / 3000K / 4000K

A.24
Diffused

16W / 33W
MacAdam 2SDC
CRI=80
CCT: 2700K / 3000K / 4000K

MacAdam 2SDC
CRI=90
CCT: 2700K / 3000K / 4000K

22W
S 24°

22W
XF 62°

46W
S 24°

46W
XF 62°

A.24
Sharping

INCASSO
TRIMLESS

SOFFITTO

SOSPENSIONE

SOSPENSIONE
DOPPIA EMISSIONE

A.24
tipologie
d’installazione

A.24
è bilanciato

NESSUNA ROTAZIONE DEL BINARIO QUANDO I FARETTI SONO INCLINATI NELLA STESSA DIREZIONE.
E SENZA CAVI DI SOSPENSIONE RIGIDI.



Il braccio di giunzione è integrato con il corpo del faretto.

Il centro di bilanciamento è perfettamente allineato con il binario.

La rotazione e l'orientamento del braccio sono bloccabili.

A.24 / Vector infinite possibilities

1. A.24 Recessed diffused emission
2. Vector 40 magnetic
3. Vector 55 magnetic
4. A.24 Ceiling - wall diffused emission
5. A.24 Suspension sharping emission 24º
6. A.24 Suspension diffused emission
7. A.24 Suspension sharping emission 64º
8. Vector 55 zoom magnetic
9. Vector 40 /Unterlinden magnetic pendant
10. A.24 Suspension indirect diffused emission

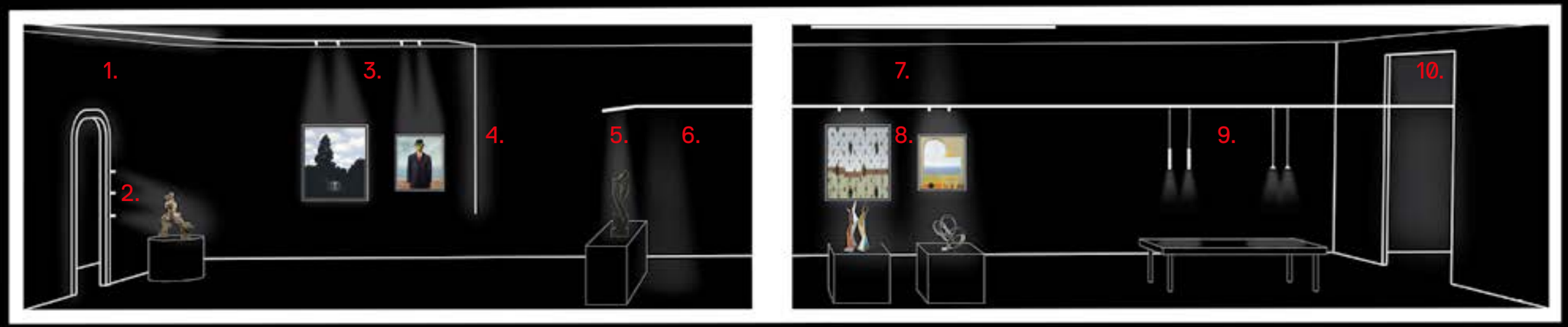

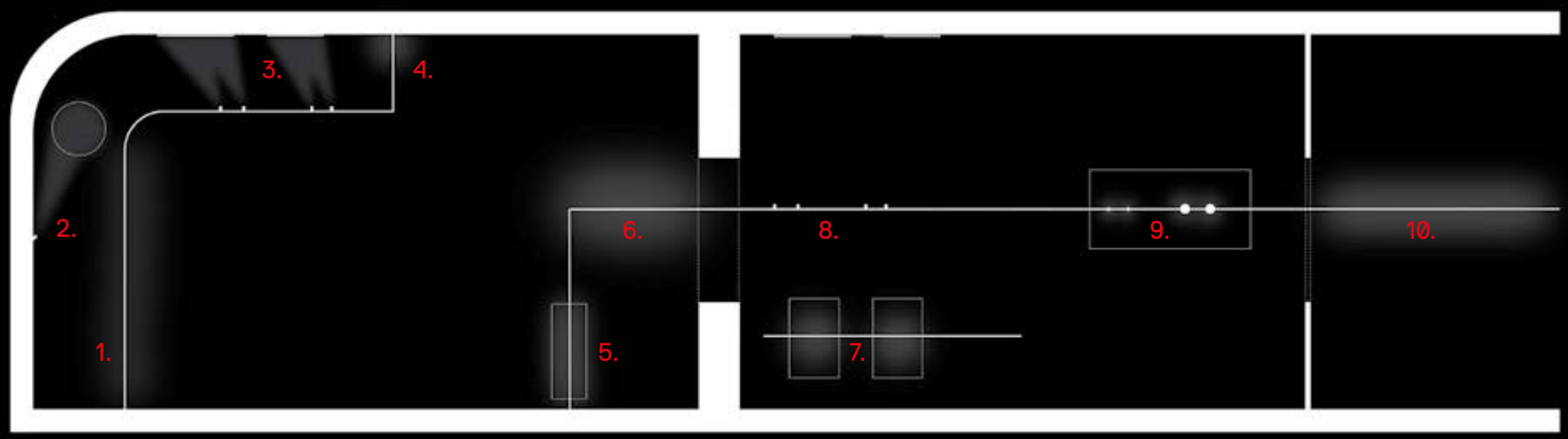

A.24
moduli
preconfigurati

Ogni modulo (magnetic track, diffused, sharping)
è preconfigurato e comprende:

01. lo specifico motore ottico
    (magnetic, diffused , sharping).

02. le connessioni elettriche e meccaniche.

03. ogni modulo a sospensione è dotato del cavo di sospensione.

04. ogni modulo a soffitto è dotato di:
    1 staffa a soffitto per i moduli di 1176 mm di lunghezza
    2 staffe a soffitto per i moduli di 2352 mm di lunghezza



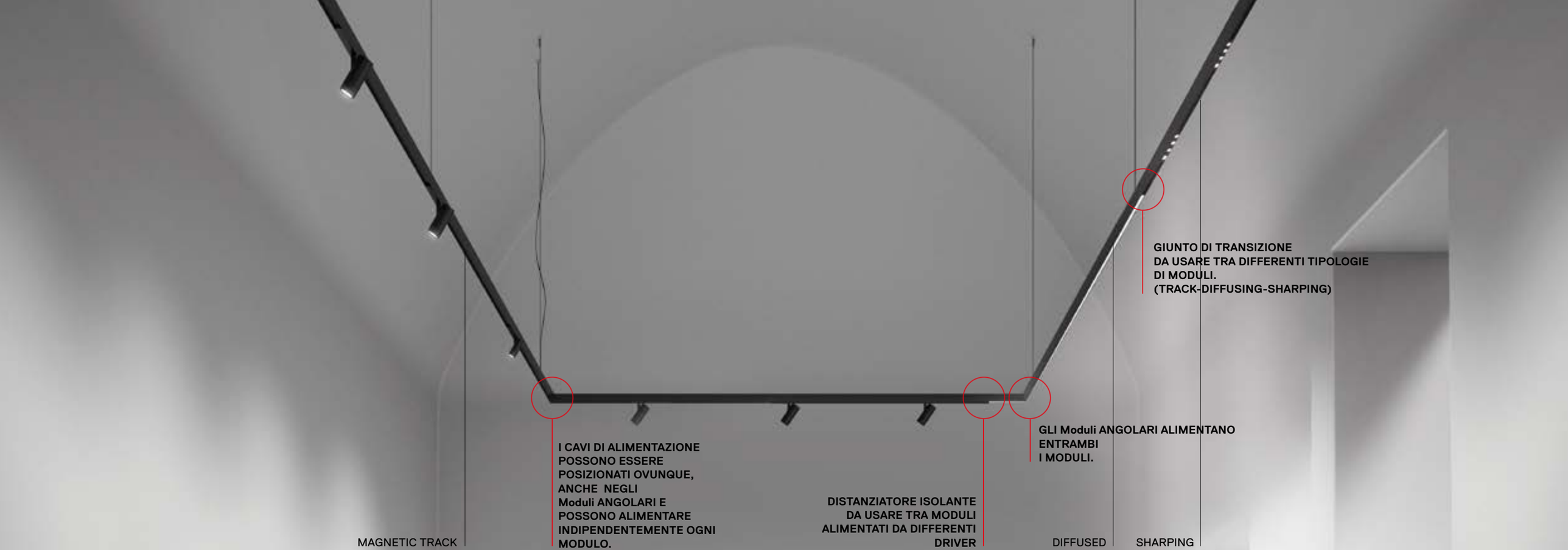

A.24 componenti

A.24
è alimentato a 48 Vdc

permette lunghe distanze
con una piccola dimensione
27x54 mm

MAGNETIC

VECTOR 40
max 12 with 1 Power Supply 150W - effective 125W
max 21 with 1 Power Supply 240W - effective 210W

VECTOR 55
max 4 with 1 Power Supply 150W - effective 125W
max 8 with 1 Power Supply 240W - effective 210W

DIFFUSED

DIRECT
max 4m with 1 Power Supply 150W - effective 125W
max 7m with 1 Power Supply 24 0W - effective 210W

DIRECT-INDIRECT
max 2m with 1 Power Supply 150W - effective 125W
max 4m with 1 Power Supply 240W - effective 210W

SHARPING

DIRECT
max 5m with 1 Power Supply 150W - effective 125W
max 9m with 1 Power Supply 240W - effective 210W

DIRECT-INDIRECT
max 3m with 1 Power Supply 150W - effective 125W
max 5m with 1 Power Supply 240W - effective 210W

A.24
alimentatori

ALIMENTATORI
A SOFFITTO
240W - 150W

ALIMENTATORI
A INCASSO
240W - 150W
240W - 150W

ALIMENTATORE
REMOTO

SCATOLA REMOTA DI
ALIMENTAZIONE
240W - 150W

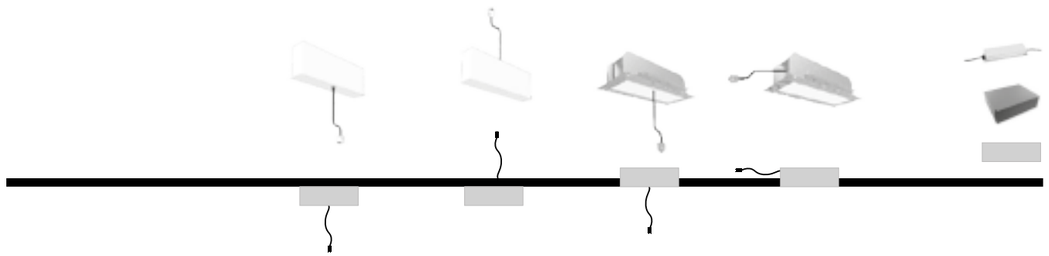

	A	B	C	D
SUSPENSION				
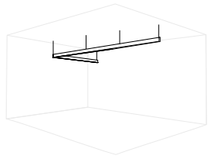 SMD	●		●	●
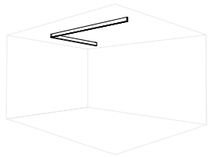 RECESSED		●		●
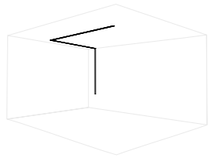		●		●

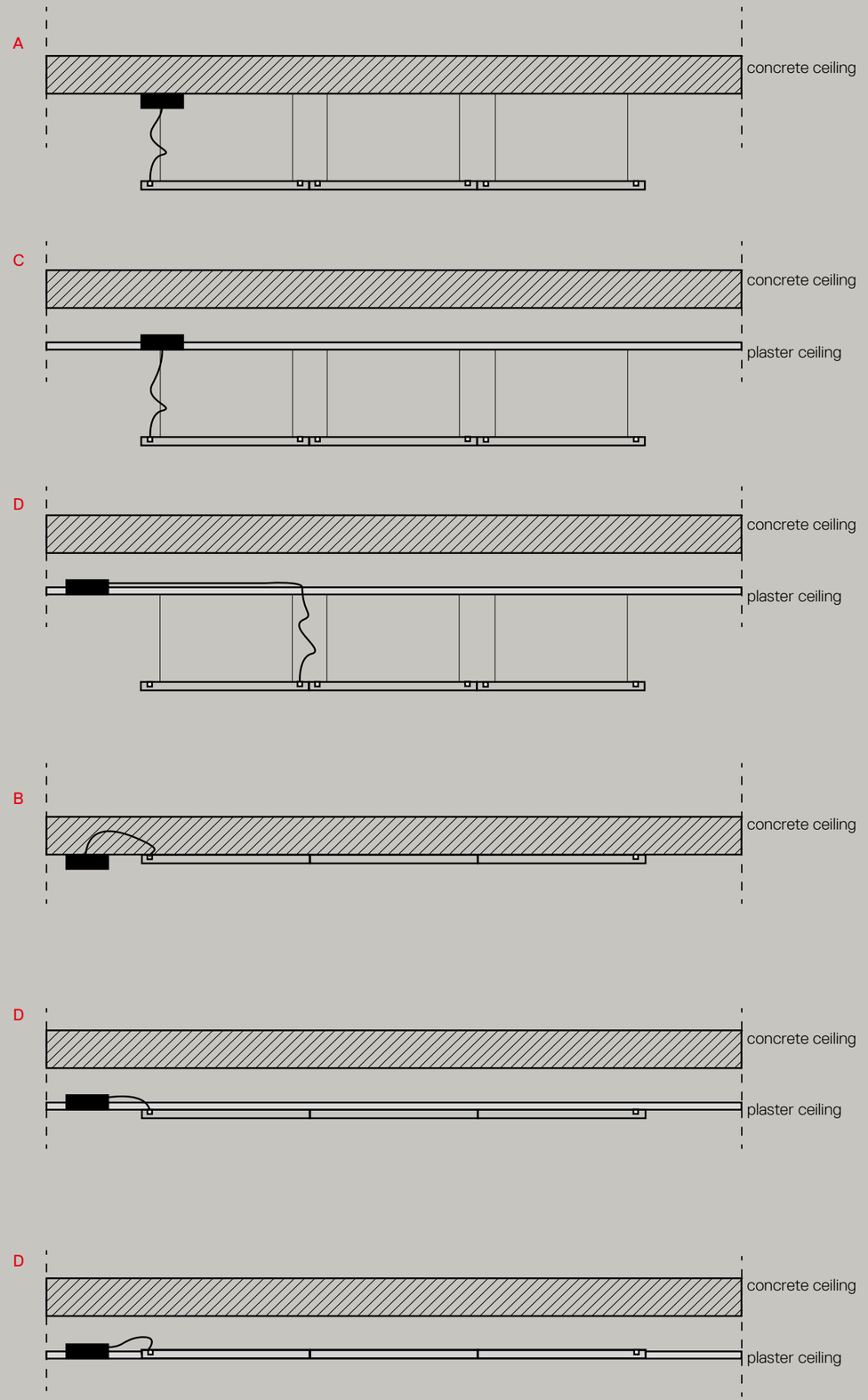

A.24
↳ System

White **01** Black **04**

IP20

I moduli lineari, angolari e curvi sono dotati di giunti meccanici ed elettrici e di accessori per l'installazione.
Le testate terminali sono da ordinare separatamente.
Il driver APP esclude il funzionamento tramite DALI e viceversa.
Per le potenze effettive dei driver vedi la tabella a pag. 331

Moduli lineari

Length	Code
1176mm	**AQ150.** 01/04
2352 mm	**AQ151.** 01/04

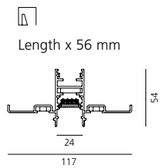

Moduli angolari

	Code
Angolo a 90° per raccordare due moduli da incasso sullo stesso piano 301x301mm	**AQ155.** 01/04

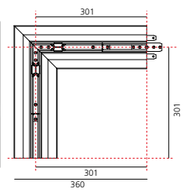

	Code
Angolo a 90° per raccordare due moduli da incasso a parete e a soffitto su piani perpendicolari. 276x276mm	**AQ156.** 01/04

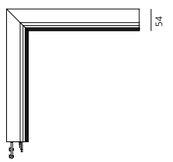

Moduli curvi (non magnetici)

Radius	Alpha	Code
561 mm	60°	**AQ500.** 01/04
	90°	**AQ510.** 01/04
750 mm	45°	**AQ520.** 01/04
	90°	**AQ530.** 01/04

Cassaforma (alluminio) da ordinare per Moduli curvi

Length	Radius	Alpha	Code
Curve	561 mm	60°	**AQ590**00
		90°	**AQ591**00
	750 mm	45°	**AQ592**00
		90°	**AQ593**00
Testate terminali (2pcs)			**AQ294**00

Accessori

	Code
Distanziatore isolante da usare tra moduli alimentati da differenti driver. (1 pcs)	**AQ152.** 01/04
Testate terminali (2 pcs)	**AQ153.** 01/04
Giunto di transizione da usare tra differenti tipologie di moduli. (track-diffusing-sharping) (1 pcs)	**AQ290.** 01/04

Alimentatori	**Undimmable** Code		**Dimmable DALI /APP** Code
240W Kit di alimentazione ad **incasso** (lunghezza cavo 2,2 m) 230VAC-48VDC **IP**20 **396x195x112H**	**AQ17801**	240W Kit di alimentazione ad **incasso** (lunghezza cavo 2,2 m) 230VAC-48VDC **IP**20 **396x195x112H**	**AQ16801** **AQ16801APP**
240W Kit di alimentazione a **soffitto** (lunghezza cavo 2,2 m) 230VAC-48VDC **IP**20 **351x61x111H**	**AQ173.** 01/04	240W Kit di alimentazione a **soffitto** (lunghezza cavo 2,2 m) 230VAC-48VDC **IP**20 **321x91x111H**	**AQ172.** 01/04 **AQ172.** 01/04 **APP**
150W Kit di alimentazione a **soffitto** (lunghezza cavo 2,2 m) 230VAC-48VDC **IP**20 **351x61x111H**	**AQ179.** 01/04	150W Kit di alimentazione a **soffitto** (lunghezza cavo 2,2 m) 230VAC-48VDC **IP**20 **321x91x111H**	**AQ177.** 01/04 **AQ177.** 01/04 **APP**
240W Aimentazione+ cavi **ON-OFF** 230VAC-48VDC **IP**20 (per la versione dimmerabile abbinarlo a "DALI-Selv interface") **244x68x38H**	**AQ18000**	DALI to DALI-Selv Interface **103x67x21H**	**AQ18200**
150W Aimentazione+ cavi **ON-OFF** 230VAC-48VDC **IP**20 (per la versione dimmerabile abbinarlo a "DALI-Selv interface") **244x68x38H**	**AQ18100**	240W Scatola remota di alimentazione (2 connettori) 230VAC-48VDC **IP**20 **313x243x57,5H**	**AQ16000** **AQ16000APP**

White **01** Black **04** — Fast delivery

Brushed Silver **15** Brushed Copper **18** Brushed Bronze **20** — Delivery time on demand

WF

*Uses 1 DALI address

IP20

I moduli lineari, angolari e curvi sono dotati di giunti meccanici ed elettrici e di accessori per l'installazione.
1 cavo di sospensione è incluso.
Le testate terminali sono da ordinare separatamente.
Il driver APP non può essere dimmerato DALI e viceversa.
Per le potenze effettive dei driver vedi la tabella a pag. 331

Moduli lineari

Length	Code
1176 mm	**AQ400.** 01/04 15/18/20
2352 mm	**AQ401.** 01/04 15/18/20

Moduli lineari - binario + emissione indiretta

Length	W	CRI	Flux	CCT	Code
1176 mm*	16W	80	1524 lm	2700K	**AQ406.** 01/04 15/18/20
				3000K	**AQ402.** 01/04 15/18/20
			1593 lm	4000K	**AQ403.** 01/04 15/18/20
2352 mm	33W	80	3049 lm	2700K	**AQ407.** 01/04 15/18/20
				3000K	**AQ404.** 01/04 15/18/20
			3185 lm	4000K	**AQ405.** 01/04 15/18/20

Accessori

		Code
	Distanziatore isolante da usare tra moduli alimentati da differenti driver. (1 pcs)	**AQ491.** 01/04 15/18/20
	Testate terminali compreso 2 cavo di sospensione 200H (2 pcs)	**AQ490.** 01/04 15/18/20
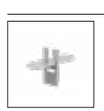	**Giunto di transizione** da usare tra differenti tipologie di moduli. (track-diffusing-sharping) (1 pcs)	**AQ494.** 01/04 15/18/20

Modulo angolare

	Code
Angolo a 90° per raccordare due moduli sospesi sullo stesso piano 301x301mm	**AQ492.** 01/04 15/18/20

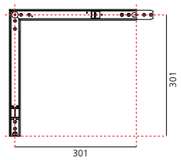

Moduli curvi (non magnetici)

Radius	Alpha	Code
561 mm	60°	**AQ700.** 01/04 15/18/20
	90°	**AQ710.** 01/04 15/18/20
750 mm	45°	**AQ720.** 01/04 15/18/20
	90°	**AQ730.** 01/04 15/18/20

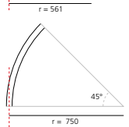

Alimentatori	Undimmable Code		Dimmable DALI / APP Code
240W Kit di alimentazione ad **incasso** (lunghezza cavo 2,2 m) 230VAC-48VDC **IP**20 **396x195x112H**	**AQ174.** 01/04	240W Kit di alimentazione ad **incasso** (lunghezza cavo 2,2 m) 230VAC-48VDC **IP**20 **396x195x112H**	**AQ154.** 01/04 **AQ154.** 01/04 **APP**
240W Kit di alimentazione a **soffitto** (lunghezza cavo 2,2 m) 230VAC-48VDC **IP**20 **351x61x111H**	**AQ171.** 01/04	240W Kit di alimentazione a **soffitto** (lunghezza cavo 2,2 m) 230VAC-48VDC **IP**20 **321x91x111H**	**AQ161.** 01/04 **AQ161.** 01/04 **APP**
150W Kit di alimentazione a **soffitto** (lunghezza cavo 2,2 m) 230VAC-48VDC **IP**20 **351x61x111H**	**AQ176.** 01/04	150W Kit di alimentazione a **soffitto** (lunghezza cavo 2,2 m) 230VAC-48VDC **IP**20 **321x91x111H**	**AQ175.** 01/04 **AQ175.** 01/04 **APP**
240W Aimentazione+ cavi **ON-OFF** 230VAC-48VDC **IP**20 (per la versione dimmerabile abbinarlo a "DALI-Selv interface") **244x68x38H**	**AQ18000**	DALI to DALI-Selv Interface **103x67x21H**	**AQ18200**
150W Aimentazione+ cavi **ON-OFF** 230VAC-48VDC **IP**20 (per la versione dimmerabile abbinarlo a "DALI-Selv interface") **244x68x38H**	**AQ18100**	 240W Scatola remota di alimentazione (2 connettori) 230VAC-48VDC **IP**20 **313x243x57,5H**	**AQ16000** **AQ16000APP**

White **01** Black **04** — Fast delivery

Brushed Silver **15** Brushed Copper **18** Brushed Bronze **20** — Delivery time on demand

IP20

I moduli lineari, angolari e curvi sono dotati di giunti meccanici ed elettrici e di accessori per l'installazione.
Le testate terminali sono da ordinare separatamente.
Staffa di fissaggio a soffitto inclusa: 1 per moduli 1176 mm o 2 per moduli 2352 mm.
Il driver APP esclude il funzionamento tramite DALI e viceversa.
Per le potenze effettive dei driver vedi la tabella a pag. 331

Moduli lineari

Length	Code
1176 mm	**AQ300.** 01/04 15/18/20
2352 mm	**AQ301.** 01/04 15/18/20

Moduli angolari

	Code
Angolo a 90° per raccordare due moduli a soffitto sullo stesso piano 301 x 301 mm	**AQ392.** 01/04 15/18/20
Angolo a 90° per raccordare due moduli a soffitto e a parete su piani perpendicolari 330 x 330 mm	**AQ393.** 01/04 15/18/20

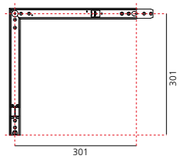

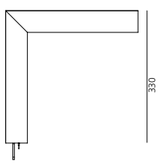

Moduli curvi (non magnetici)

Radius	Alpha	Code
561 mm	60°	**AQ600.** 01/04 15/18/20
	90°	**AQ610.** 01/04 15/18/20
750 mm	45°	**AQ620.** 01/04 15/18/20
	90°	**AQ630.** 01/04 15/18/20

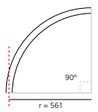

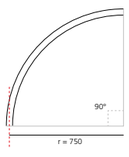

Accessori

	Code
Distanziatore isolante da usare tra moduli alimentati da differenti driver. (1 pz)	**AQ391.** 01/04 15/18/20
Testate terminali (2 pz)	**AQ390.** 01/04 15/18/20
Testata per passaggio cavi (1 pz)	**AQ395.** 01/04 15/18/20
Giunto di transizione da usare tra differenti tipologie di moduli. (track-diffusing-sharping) (1 pz)	**AQ394.** 01/04 15/18/20

Alimentatori

	Undimmable Code		Dimmable DALI / APP Code
240W Kit di alimentazione ad incasso (lunghezza cavo 2,2 m) 230VAC-48VDC **IP**20 ⏚ **396x195x112H**	**AQ17801**	240W Kit di alimentazione ad incasso (lunghezza cavo 2,2 m) 230VAC-48VDC **IP**20 ⏚ **396x195x112H**	**AQ16801** **AQ16801APP**
240W Kit di alimentazione a soffitto (lunghezza cavo 2,2 m) 230VAC-48VDC **IP**20 ⏚ **351x61x111H**	**AQ173.** 01/04	240W Kit di alimentazione a soffitto (lunghezza cavo 2,2 m) 230VAC-48VDC **IP**20 ⏚ **321x91x111H**	**AQ172.** 01/04 **AQ172.** 01/04 **APP**
150W Kit di alimentazione a soffitto (lunghezza cavo 2,2 m) 230VAC-48VDC **IP**20 ⏚ **351x61x111H**	**AQ179.** 01/04	150W Kit di alimentazione a soffitto (lunghezza cavo 2,2 m) 230VAC-48VDC **IP**20 ⏚ **321x91x111H**	**AQ177.** 01/04 **AQ177.** 01/04 **APP**
240W Aimentazione+ cavi **ON-OFF** 230VAC-48VDC **IP**20 ⏚ (per la versione dimmerabile abbinarlo a "DALI-Selv interface") **244x68x38H**	**AQ18000**	DALI to DALI-Selv Interface **103x67x21H**	**AQ18200**
150W Aimentazione+ cavi **ON-OFF** 230VAC-48VDC **IP**20 ⏚ (per la versione dimmerabile abbinarlo a "DALI-Selv interface") **244x68x38H**	**AQ18100**	 240W Scatola remota di alimentazione (2 connettori) 230VAC-48VDC **IP**20 ⏚ **313x243x57,5H**	**AQ16000** **AQ16000APP**

White **01** Fast delivery | Black **04** Fast delivery | Brushed Silver **15** Delivery time on demand | Brushed Copper **18** Delivery time on demand | Brushed Bronze **20** Delivery time on demand | S | F | WF | Delivery time on demand 2700K / 4000K | MacAdam 3SDCM CRI = 80 | IP20 90° 360°

VECTOR 20 MAGNETIC

W	Beam	Flux	CCT	Code
2 W	S 10°	175 lm	2700K	**AP711.** 01/04 15/18/20
			3000K	**AP701.** 01/04 15/18/20
			4000K	**AP751.** 01/04 15/18/20
	F 24°	160 lm	2700K	**AP712.** 01/04 15/18/20
			3000K	**AP702.** 01/04 15/18/20
			4000K	**AP752.** 01/04 15/18/20
	WF 32°	140 lm	2700K	**AP713.** 01/04 15/18/20
			3000K	**AP703.** 01/04 15/18/20
			4000K	**AP753.** 01/04 15/18/20

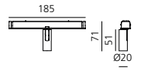

Life L90 (6K) >36300h

VECTOR 30 MAGNETIC

W	Beam	Flux	CCT	Code
6 W	XS 6°	475 lm	2700K	**AP811.** 01/04 15/18/20
			3000K	**AP801.** 01/04 15/18/20
			4000K	**AP851.** 01/04 15/18/20
	F 24°	450 lm	2700K	**AP812.** 01/04 15/18/20
			3000K	**AP802.** 01/04 15/18/20
			4000K	**AP852.** 01/04 15/18/20
	WF 40°	425 lm	2700K	**AP813.** 01/04 15/18/20
			3000K	**AP803.** 01/04 15/18/20
			4000K	**AP853.** 01/04 15/18/20

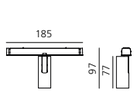

Life L90 (10K)>60500h

VECTOR MAGNETIC TRACK

White **01** Fast delivery | Black **04** Fast delivery | Brushed Silver **15** Delivery time on demand | Brushed Copper **18** Delivery time on demand | Brushed Bronze **20** Delivery time on demand | S | F | WF | Delivery time on demand 2700K / 4000K | MacAdam 3SDCM *MacAdam 2SDCM CRI = 90 | IP20 90° 360°

VECTOR 40 MAGNETIC

W	Beam	Flux	CCT	Code
10 W	S 13°	540 lm	2700K	**AP011.** 01/04 15/18/20
			3000K	**AP001.** 01/04 15/18/20
			4000K	**AP051.** 01/04 15/18/20
	*F 20°	584 lm	2700K	**AP012.** 01/04 15/18/20
			3000K	**AP002.** 01/04 15/18/20
			4000K	**AP052.** 01/04 15/18/20
	*WF 28°	528 lm	2700K	**AP013.** 01/04 15/18/20
			3000K	**AP003.** 01/04 15/18/20
			4000K	**AP053.** 01/04 15/18/20

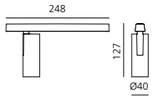

Life L90 (10K) 60500h

VECTOR 55 MAGNETIC

W	Beam	Flux	CCT	Code
26 W	S 16°	1492 lm	2700K	**AP111.** 01/04 15/18/20
			3000K	**AP101.** 01/04 15/18/20
			4000K	**AP151.** 01/04 15/18/20
	F 22°	1465 lm	2700K	**AP112.** 01/04 15/18/20
			3000K	**AP102.** 01/04 15/18/20
			4000K	**AP152.** 01/04 15/18/20
	WF 32°	1596 lm	2700K	**AP113.** 01/04 15/18/20
			3000K	**AP103.** 01/04 15/18/20
			4000K	**AP153.** 01/04 15/18/20

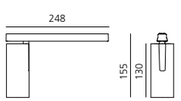

Life L80 (9K)>50000h

	Color	Vector 40 Code	Vector 55 Code
	Portaccessori	**AP90100**	**AP91100**
	Lente per emissione ellittica	**AP90200**	**AP91200**
	Filtro soft	**AP90300**	**AP91300**
	Griglia frangiluce	**AP90400**	**AP91400**
	Alette orientabili ●		**AP91500**

↳ VECTOR MAGNETIC TRACK

White **01** Fast delivery
Black **04** Fast delivery
Brushed Silver **15** Delivery time on demand
Brushed Copper **18** Delivery time on demand
Brushed Bronze **20** Delivery time on demand
S
F
WF
Delivery time on demand
2700K / 4000K
MacAdam 3SDCM
CRI = 90
IP20
90°
360°

VECTOR 55 ZOOM MAGNETIC

W	Beam	Flux	CCT	Dimmable DALI Code
23 W	F 22°-WF 32°	660 - 1137 lm	2700K	**AP114.** 01/04 15/18/20
			3000K	**AP104.** 01/04 15/18/20
			4000K	**AP154.** 01/04 15/18/20

Life L80 (9K)>50000h

VECTOR 40 PENDANT MAGNETIC

W	Beam	Flux	CCT	Code
10 W	S 13°	540 lm	2700K	**AP211.** 01/04 15/18/20
			3000K	**AP201.** 01/04 15/18/20
			4000K	**AP251.** 01/04 15/18/20
	F 20°	584 lm	2700K	**AP212.** 01/04 15/18/20
			3000K	**AP202.** 01/04 15/18/20
			4000K	**AP252.** 01/04 15/18/20
	WF 28°	528 lm	2700K	**AP213.** 01/04 15/18/20
			3000K	**AP203.** 01/04 15/18/20
			4000K	**AP253.** 01/04 15/18/20

Life L90 (10K) 60500h

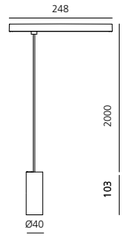

VECTOR 55 PENDANT MAGNETIC

W	Beam	Flux	CCT	Code
26 W	S 16°	1492 lm	2700K	**AP311.** 01/04 15/18/20
			3000K	**AP301.** 01/04 15/18/20
			4000K	**AP351.** 01/04 15/18/20
	F 22°	1465 lm	2700K	**AP312.** 01/04 15/18/20
			3000K	**AP302.** 01/04 15/18/20
			4000K	**AP352.** 01/04 15/18/20
	WF 32°	1596 lm	2700K	**AP313.** 01/04 15/18/20
			3000K	**AP303.** 01/04 15/18/20
			4000K	**AP353.** 01/04 15/18/20

Life L80 (9K)>50000h

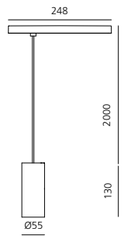

White

01

WF

*Uses 1 DALI address
** Uses 2 DALI addresses

MacAdam 2SDCM
Life L80 (10K)>55000h
CRI = 80

IP20

I moduli cassaforma sono dotati di giunti meccanici per la loro connessione.
I moduli lineari, angolari e curvi sono dotati di giunti meccanici ed elettrici e di accessori per l'installazione.
Le testate terminali sono da ordinare separatamente.
Diffusore opalino sono da ordinare separatamente.
Il driver APP esclude il funzionamento tramite DALI e viceversa.
Per le potenze effettive dei driver vedi la tabella a pag. 331

Cassaforma (alluminio)

Length	Radius	Alpha	Code
Lineare 1176mm			**AQ291**00
Lineare 2352 mm			**AQ292**00
Angolo 90° sullo stesso piano			**AQ293**00
Angolo 90° su piani perpendicolari			**AQ295**00
Curve	561 mm	60°	**AQ590**00
		90°	**AQ591**00
	750 mm	45°	**AQ592**00
		90°	**AQ593**00
Testate terminali (2pcs)			**AQ294**00

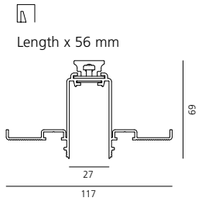

Moduli lineari - emissione diretta

Length	W	Flux	CCT	Code
1176mm*	33W	2841 lm	2700K	**AQ270**01
		2884 lm	3000K	**AQ200**01
		3013 lm	4000K	**AQ201**01
2352 mm**	66W	5682 lm	2700K	**AQ271**01
		5769 lm	3000K	**AQ202**01
		6027 lm	4000K	**AQ203**01

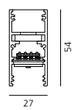

Moduli angolari - emissione diretta

	W	Flux	CCT	Code
Angolo a 90° per raccordare due moduli a incasso sullo stesso piano 301 x 301 mm	16W	1420 lm	2700K	**AQ272**01
		1442 lm	3000K	**AQ204**01
		1506 lm	4000K	**AQ205**01

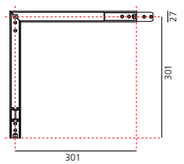

	W	Flux	CCT	Code
Angolo a 90° per raccordare due moduli a incasso su piani perpendicolari 330 x 330 mm	16W	1362 lm	2700K	**AQ273**01
		1383 lm	3000K	**AQ207**01
		1444 lm	4000K	**AQ208**01

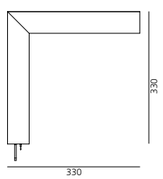

Moduli curvi - emissione diretta

Radius	Alpha	W	Flux	CCT	Code
561 mm*	60°	17W	1187 lm	2700K	**AQ507**01
				3000K	**AQ501**01
				4000K	**AQ502**01
	90°	25W	1781 lm	2700K	**AQ517**01
				3000K	**AQ511**01
				4000K	**AQ512**01
750 mm*	45°	17W	1187 lm	2700K	**AQ527**01
				3000K	**AQ521**01
				4000K	**AQ522**01
	90°	34W	2374 lm	2700K	**AQ537**01
				3000K	**AQ531**01
				4000K	**AQ532**01

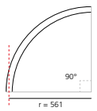

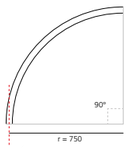

Accessori

	Code
Distanziatore isolante da usare tra moduli alimentati da differenti driver. (1 pcs)	**AQ20601**
Testate terminali (2 pcs)	**AQ25001**
Giunto di transizione da usare tra differenti tipologie di moduli. (track-diffusing-sharping) (1 pcs)	**AQ29001**
Diffusore opalino	
10m	**AQ16200**
25m	**AQ16300**
50m	**AQ16400**
1176 mm	**AQ16500**
2352 mm	**AQ16600**
3528 mm	**AQ16700**
Diffusore opalino flessibile	
5m	**AQ90300**
10m	**AQ90000**
25m	**AQ90100**
50m	**AQ90200**

Alimentatori	**Undimmable** Code		**Dimmable DALI / APP** Code
240W Kit di alimentazione ad **incasso** (lunghezza cavo 2,2 m) 230VAC-48VDC **IP**20 ⏚ **396x195x112H**	**AQ17801**	240W Kit di alimentazione ad **incasso** (lunghezza cavo 2,2 m) 230VAC-48VDC **IP**20 ⏚ **396x195x112H**	**AQ16801** **AQ16801APP**
240W Kit di alimentazione a **soffitto** (lunghezza cavo 2,2 m) 230VAC-48VDC **IP**20 ⏚ **351x61x111H**	**AQ173**01	240W Kit di alimentazione a **soffitto** (lunghezza cavo 2,2 m) 230VAC-48VDC **IP**20 ⏚ **321x91x111H**	**AQ172.** 01/04 **AQ172.** 01/04 **APP**
150W Kit di alimentazione a **soffitto** (lunghezza cavo 2,2 m) 230VAC-48VDC **IP**20 ⏚ **351x61x111H**	**AQ179**01	150W Kit di alimentazione a **soffitto** (lunghezza cavo 2,2 m) 230VAC-48VDC **IP**20 ⏚ **321x91x111H**	**AQ177.** 01/04 **AQ177.** 01/04 **APP**
240W Aimentazione+ cavi **ON-OFF** 230VAC-48VDC **IP**20 ⏚ (per la versione dimmerabile abbinarlo a "DALI-Selv interface") **244x68x38H**	**AQ18000**	DALI to DALI-Selv Interface **103x67x21H**	**AQ18200**
150W Aimentazione+ cavi **ON-OFF** 230VAC-48VDC **IP**20 ⏚ (per la versione dimmerabile abbinarlo a "DALI-Selv interface") **244x68x38H**	**AQ18100**	240W Scatola remota di alimentazione (2 connettori) 230VAC-48VDC **IP**20 ⏚ **313x243x57,5H**	**AQ16000** **AQ16000APP**

White **01** Black **04** — Fast delivery

Brushed Silver **15** Brushed Copper **18** Brushed Bronze **20** — Delivery time on demand

WF

*Uses 1 DALI address
** Uses 2 DALI addresses
*** Uses 3 DALI addresses

MacAdam 2SDCM
Life L80 (10K)>55000h
CRI = 80

IP20

I moduli lineari, angolari e curvi sono dotati di giunti meccanici ed elettrici e di accessori per l'installazione.
Le testate terminali sono da ordinare separatamente.
1 cavo di sospensione è incluso.
Diffusore opalino sono da ordinare separatamente.
Il driver APP esclude il funzionamento tramite DALI e viceversa.
Per le potenze effettive dei driver vedi la tabella a pag. 331

Moduli lineari - emissione diretta

Length	W	Flux	CCT	Code
1176 mm*	33W	2841 lm	2700K	**AQ416.** 01/04 15/18/20
		2884 lm	3000K	**AQ410.** 01/04 15/18/20
		3013 lm	4000K	**AQ411.** 01/04 15/18/20
2352 mm**	66W	5682 lm	2700K	**AQ417.** 01/04 15/18/20
		5769 lm	3000K	**AQ412.** 01/04 15/18/20
		6027 lm	4000K	**AQ413.** 01/04 15/18/20

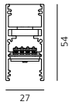

Moduli lineari - doppia emissione

Length	W	Flux	CCT	Code
1176 mm**	33W direct 16W indirect	2841 lm direct 1502 lm indirect	2700K	**AQ464.** 01/04 15/18/20
		2884 lm direct 1524 lm indirect	3000K	**AQ460.** 01/04 15/18/20
		3013 lm direct 1593 lm indirect	4000K	**AQ461.** 01/04 15/18/20
2352 mm***	66W direct 32W indirect	5682 lm direct 3004 lm indirect	2700K	**AQ465.** 01/04 15/18/20
		5769 lm direct 3049 lm indirect	3000K	**AQ462.** 01/04 15/18/20
		6027 lm direct 3185 lm indirect	4000K	**AQ463.** 01/04 15/18/20

Modulo angolare - emissione diretta

	W	Flux	CCT	Code
Angolo a 90° per raccordare due moduli sospesi sullo stesso piano 301x301mm*	16W	1420 lm	2700K	**AQ418.** 01/04 15/18/20
		1442 lm	3000K	**AQ414.** 01/04 15/18/20
		1506 lm	4000K	**AQ415.** 01/04 15/18/20

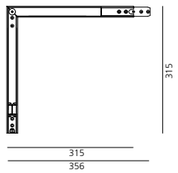

Moduli curvi - emissione diretta

Radius	Alpha	W	Flux	CCT	Code
561 mm*	60°	17W	1187 lm	2700K	**AQ707.** 01/04 15/18/20
				3000K	**AQ701.** 01/04 15/18/20
				4000K	**AQ702.** 01/04 15/18/20
	90°	25W	1781 lm	2700K	**AQ717.** 01/04 15/18/20
				3000K	**AQ711.** 01/04 15/18/20
				4000K	**AQ712.** 01/04 15/18/20
750 mm*	45°	17W	1187 lm	2700K	**AQ727.** 01/04 15/18/20
				3000K	**AQ721.** 01/04 15/18/20
				4000K	**AQ722.** 01/04 15/18/20
	90°	34W	2374 lm	2700K	**AQ737.** 01/04 15/18/20
				3000K	**AQ731.** 01/04 15/18/20
				4000K	**AQ732.** 01/04 15/18/20

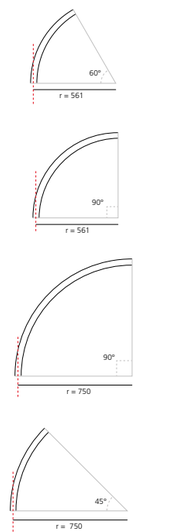

Accessories

	Code
Distanziatore isolante da usare tra moduli alimentati da differenti driver. (1 pcs)	**AQ452.** 01/04 15/18/20
Testate terminali compreso 2 cavo di sospensione 200H (2 pcs)	**AQ451.** 01/04 15/18/20
Giunto di transizione da usare tra differenti tipologie di moduli. (track-diffusing-sharping) (1 pcs)	**AQ494.** 01/04 15/18/20
Diffusore opalino	
10m	**AQ16200**
25m	**AQ16300**
50m	**AQ16400**
1176 mm	**AQ16500**
2352 mm	**AQ16600**
3528 mm	**AQ16700**
Diffusore opalino flessibile	
5m	**AQ90300**
10m	**AQ90000**
25m	**AQ90100**
50m	**AQ90200**

Alimentatori	Undimmable Code		Dimmable DALI / APP Code
240W Kit di alimentazione ad **incasso** (lunghezza cavo 2,2 m) 230VAC-48VDC **IP**20 **396x195x112H**	**AQ174.** 01/04	240W Kit di alimentazione ad **incasso** (lunghezza cavo 2,2 m) 230VAC-48VDC **IP**20 **396x195x112H**	**AQ154.** 01/04 **AQ154.** 01/04 **APP**
240W Kit di alimentazione a **soffitto** (lunghezza cavo 2,2 m) 230VAC-48VDC **IP**20 **351x61x111H**	**AQ171.** 01/04	240W Kit di alimentazione a **soffitto** (lunghezza cavo 2,2 m) 230VAC-48VDC **IP**20 **321x91x111H**	**AQ161.** 01/04 **AQ161.** 01/04 **APP**
150W Kit di alimentazione a **soffitto** (lunghezza cavo 2,2 m) 230VAC-48VDC **IP**20 **351x61x111H**	**AQ176.** 01/04	150W Kit di alimentazione a **soffitto** (lunghezza cavo 2,2 m) 230VAC-48VDC **IP**20 **321x91x111H**	**AQ175.** 01/04 **AQ175.** 01/04 **APP**
240W Aimentazione+ cavi **ON-OFF** 230VAC-48VDC **IP**20 (per la versione dimmerabile abbinarlo a "DALI-Selv interface") **244x68x38H**	**AQ18000**	DALI to DALI-Selv Interface **103x67x21H**	**AQ18200**
150W Aimentazione+ cavi **ON-OFF** 230VAC-48VDC **IP**20 (per la versione dimmerabile abbinarlo a "DALI-Selv interface") **244x68x38H**	**AQ18100**	 240W Scatola remota di alimentazione (2 connettori) 230VAC-48VDC **IP**20 **313x243x57,5H**	**AQ16000** **AQ16000APP**

White **01** Black **04** — Fast delivery

Brushed Silver **15** Brushed Copper **18** Brushed Bronze **20** — Delivery time on demand

WF

*Uses 1 DALI address
** Uses 2 DALI addresses

MacAdam 2SDCM
Life L80 (10K)>55000h
CRI = 80

IP20

I moduli lineari, angolari e curvi sono dotati di giunti meccanici ed elettrici e di accessori per l'installazione.
Le testate terminali sono da ordinare separatamente.
Staffa di fissaggio a soffitto inclusa: 1 per moduli 1176 mm o 2 per moduli 2352 mm.
Diffusore opalino sono da ordinare separatamente.
Il driver APP esclude il funzionamento tramite DALI e viceversa.
Per le potenze effettive dei driver vedi la tabella a pag. 331

Moduli lineari - emissione diretta

Length	W	Flux	CCT	Code
1176 mm*	33W	2841 lm	2700K	**AQ370.** 01/04 15/18/20
		2884 lm	3000K	**AQ310.** 01/04 15/18/20
		3013 lm	4000K	**AQ311.** 01/04 15/18/20
2352 mm**	66W	5682 lm	2700K	**AQ371.** 01/04 15/18/20
		5769 lm	3000K	**AQ312.** 01/04 15/18/20
		6027 lm	4000K	**AQ313.** 01/04 15/18/20

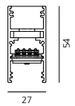

Moduli angolari - emissione diretta

	W	Flux	CCT	Code
Angolo a 90° per raccordare due moduli sullo stesso piano 301 x 301 mm*	16W	1420 lm	2700K	**AQ372.** 01/04 15/18/20
		1442 lm	3000K	**AQ314.** 01/04 15/18/20
		1506 lm	4000K	**AQ315.** 01/04 15/18/20

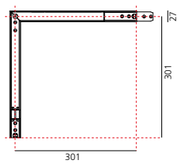

	W	Flux	CCT	Code
Angolo a 90° per raccordare due moduli su piani perpendicolari 330 x 330 mm*	16W	1362 lm	2700K	**AQ373.** 01/04 15/18/20
		1383 lm	3000K	**AQ316.** 01/04 15/18/20
		1444 lm	4000K	**AQ317.** 01/04 15/18/20

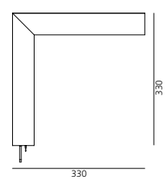

Moduli curvi - emissione diretta

Radius	Alpha	W	Flux	CCT	Code
561 mm*	60°	17W	1187 lm	2700K	**AQ607.** 01/04 15/18/20
				3000K	**AQ601.** 01/04 15/18/20
				4000K	**AQ602.** 01/04 15/18/20
	90°	25W	1781 lm	2700K	**AQ617.** 01/04 15/18/20
				3000K	**AQ611.** 01/04 15/18/20
				4000K	**AQ612.** 01/04 15/18/20
750 mm*	45°	17W	1187 lm	2700K	**AQ627.** 01/04 15/18/20
				3000K	**AQ621.** 01/04 15/18/20
				4000K	**AQ622.** 01/04 15/18/20
	90°	34W	2374 lm	2700K	**AQ637.** 01/04 15/18/20
				3000K	**AQ631.** 01/04 15/18/20
				4000K	**AQ632.** 01/04 15/18/20

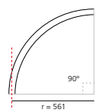

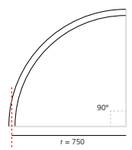

Accessori

	Code
Distanziatore isolante da usare tra moduli alimentati da differenti driver. (1 pcs)	**AQ351.** 01/04 15/18/20
Testate terminali (2 pcs)	**AQ350.** 01/04 15/18/20
Testata per passaggio cavi (1 pz)	**AQ353.** 01/04 15/18/20
Giunto di transizione da usare tra differenti tipologie di moduli. (track-diffusing-sharping) (1 pcs)	**AQ394.** 01/04 15/18/20

	Code
Diffusore opalino	
10m	**AQ16200**
25m	**AQ16300**
50m	**AQ16400**
1176 mm	**AQ16500**
2352 mm	**AQ16600**
3528 mm	**AQ16700**
Diffusore opalino flessibile	
5m	**AQ90300**
10m	**AQ90000**
25m	**AQ90100**
50m	**AQ90200**

Alimentatori

	Undimmable Code	Dimmable DALI/APP Code
240W Kit di alimentazione ad **incasso** (lunghezza cavo 2,2 m) 230VAC-48VDC **IP**20 ⏚ **396x195x112H**	**AQ17801**	**AQ16801** **AQ16801APP**
240W Kit di alimentazione a **soffitto** (lunghezza cavo 2,2 m) 230VAC-48VDC **IP**20 ⏚ **351x61x111H**	**AQ173.** 01/04	**AQ172.** 01/04 **AQ172.** 01/04 **APP**
150W Kit di alimentazione a **soffitto** (lunghezza cavo 2,2 m) 230VAC-48VDC **IP**20 ⏚ **351x61x111H**	**AQ179.** 01/04	**AQ177.** 01/04 **AQ177.** 01/04 **APP**
240W Aimentazione+ cavi **ON-OFF** 230VAC-48VDC **IP**20 ⏚ (per la versione dimmerabile abbinarlo a "DALI-Selv interface") **244x68x38H**	**AQ18000**	
150W Aimentazione+ cavi **ON-OFF** 230VAC-48VDC **IP**20 ⏚ (per la versione dimmerabile abbinarlo a "DALI-Selv interface") **244x68x38H**	**AQ18100**	

	Code
240W Kit di alimentazione ad **incasso** (lunghezza cavo 2,2 m) 230VAC-48VDC **IP**20 ⏚ **396x195x112H**	
240W Kit di alimentazione a **soffitto** (lunghezza cavo 2,2 m) 230VAC-48VDC **IP**20 ⏚ **321x91x111H**	
150W Kit di alimentazione a **soffitto** (lunghezza cavo 2,2 m) 230VAC-48VDC **IP**20 ⏚ **321x91x111H**	
DALI to DALI-Selv Interface **103x67x21H**	**AQ18200**
 240W Scatola remota di alimentazione (2 connettori) 230VAC-48VDC **IP**20 ⏚ **313x243x57,5H**	**AQ16000** **AQ16000APP**


A.24 MODULE
Structural module
Mechanical and electrical connections
Optics
SHARPING KIT
End Cover
Louvre
Intermediate Cover

White **01** Black **04**

F XF

*Uses 1 DALI address
** Uses 2 DALI addresses

MacAdam 2SDCM
Life L90 (20K) 118000h
CRI = 90

IP20

I moduli cassaforma sono dotati di giunti meccanici per la connessione.
I moduli lineari, angolari e curvi sono dotati di giunti meccanici ed elettrici e di accessori per l'installazione.
Le testate terminali sono da ordinare separatamente.
Sharping kit , louvers e cover sono da ordinare separatamente.
Il driver APP esclude il funzionamento tramite DALI e viceversa.
Per le potenze effettive dei driver vedi la tabella a pag. 331

Cassaforma (alluminio)

Length	Radius	Alpha	Code
Lineare 1176mm			**AQ291**00
Lineare 2352 mm			**AQ292**00
Angolo 90° sullo stesso piano			**AQ293**00
Curve			
	561 mm	60°	**AQ590**00
		90°	**AQ591**00
	750 mm	45°	**AQ592**00
		90°	**AQ593**00
Testate terminali (2pcs)			**AQ294**00

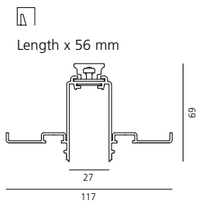

Moduli lineari - emissione diretta

Length	W	Beam	Flux	CCT	Code
1176mm*	22W	F 24°	1528 lm	2700K	**AQ214.** 01/04
			1628 lm	3000K	**AQ210.** 01/04
			1742 lm	4000K	**AQ211.** 01/04
		XF 62°	1624 lm	2700K	**AQ234.** 01/04
			1731 lm	3000K	**AQ230.** 01/04
			1852 lm	4000K	**AQ231.** 01/04
2352 mm**	46W	F 24°	3056 lm	2700K	**AQ215.** 01/04
			3256 lm	3000K	**AQ212.** 01/04
			3485 lm	4000K	**AQ213.** 01/04
		XF62°	3249 lm	2700K	**AQ235.** 01/04
			3461 lm	3000K	**AQ232.** 01/04
			3704 lm	4000K	**AQ233.** 01/04

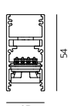

Modulo angolare (non alimentato)

Angolo a 90° per raccordare due moduli a incasso sullo stesso piano
301 x 301 mm

Code
AQ240. 01/04

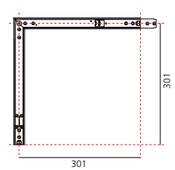

Moduli curvi - emissione diretta

Radius	Alpha	W	Beam	Flux	CCT	Code
561 mm*	60°	12W	F 24°	839 lm	2700K	**AQ508.** 01/04
					3000K	**AQ503.** 01/04
					4000K	**AQ505.** 01/04
			XF 62°	777 lm	2700K	**AQ509.** 01/04
					3000K	**AQ504.** 01/04
					4000K	**AQ506.** 01/04
	90°	12W	F 24°	839 lm	2700K	**AQ518.** 01/04
					3000K	**AQ513.** 01/04
					4000K	**AQ515.** 01/04
			XF 62°	777 lm	2700K	**AQ519.** 01/04
					3000K	**AQ514.** 01/04
					4000K	**AQ516.** 01/04
750 mm*	45°	12W	F 24°	839 lm	2700K	**AQ528.** 01/04
					3000K	**AQ523.** 01/04
					4000K	**AQ525.** 01/04
			XF 62°	777 lm	2700K	**AQ529.** 01/04
					3000K	**AQ524.** 01/04
					4000K	**AQ526.** 01/04
	90°	25W	F 24°	1678 lm	2700K	**AQ538.** 01/04
					3000K	**AQ533.** 01/04
					4000K	**AQ535.** 01/04
			XF 62°	1555 lm	2700K	**AQ539.** 01/04
					3000K	**AQ534.** 01/04
					4000K	**AQ536.** 01/04

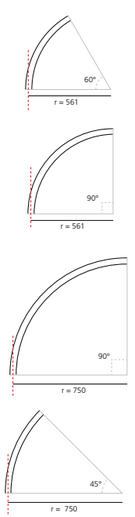

Accessori

Distanziatore isolante
da usare tra moduli alimentati da differenti driver.
(1 pcs)

Code
AQ241. 01/04

Testate terminali
(2 pcs)

AQ250. 01/04

Giunto di transizione
da usare tra differenti tipologie di moduli.
(track-diffusing-sharping)
(1 pcs)

AQ290. 01/04

Louver per Moduli lineari
Sharping kit L=1176mm
(2 louvers - 1 cover intermedia - 2 cover finali)
Sharping kit L=2352mm
(4 louvers - 3 cover intermedie - 2 cover finali)
Cover angolo 90°
(2 pcs)

Code
AQ260. 01/04
AQ261. 01/04
AQ262. 01/04

Louver per Moduli curvi
R=561mm/R=750mm

R=561mm 60° ordinare 1 pz
90° ordinare 1 pz
R=750mm 45° ordinare 1 pz
90° ordinare 2 pz

Cover flessibile 2m
Cover flessibile 10m

AQ911. 01/04
AQ921. 01/04
AQ920. 01/04

Alimentatori

	Undimmable Code	Dimmable DALI / APP Code
240W Kit di alimentazione ad incasso (lunghezza cavo 2,2 m) 230VAC-48VDC **IP**20 396x195x112H	**AQ17801**	**AQ16801** **AQ16801APP**
240W Kit di alimentazione a soffitto (lunghezza cavo 2,2 m) 230VAC-48VDC **IP**20 351x61x111H	**AQ173.** 01/04	**AQ172.** 01/04 **AQ172.** 01/04 **APP**
150W Kit di alimentazione a soffitto (lunghezza cavo 2,2 m) 230VAC-48VDC **IP**20 351x61x111H	**AQ179.** 01/04	**AQ177.** 01/04 **AQ177.** 01/04 **APP**
240W Aimentazione+ cavi **ON-OFF** 230VAC-48VDC **IP**20 (per la versione dimmerabile abbinarlo a "DALI-Selv interface") 244x68x38H	**AQ18000**	DALI to DALI-Selv Interface 103x67x21H **AQ18200**
150W Aimentazione+ cavi **ON-OFF** 230VAC-48VDC **IP**20 (per la versione dimmerabile abbinarlo a "DALI-Selv interface") 244x68x38H	**AQ18100**	**AQ16000** **AQ16000APP**

	Undimmable Code	Dimmable DALI / APP Code
240W Kit di alimentazione ad incasso (lunghezza cavo 2,2 m) 230VAC-48VDC **IP**20 396x195x112H		
240W Kit di alimentazione a soffitto (lunghezza cavo 2,2 m) 230VAC-48VDC **IP**20 321x91x111H		
150W Kit di alimentazione a soffitto (lunghezza cavo 2,2 m) 230VAC-48VDC **IP**20 321x91x111H		
DALI to DALI-Selv Interface 103x67x21H		
240W Scatola remota di alimentazione (2 connettori) 230VAC-48VDC **IP**20 313x243x57,5H		

White **01** Fast delivery | Black **04** Fast delivery

Brushed Silver **15** | Brushed Copper **18** | Brushed Bronze **20** — Delivery time on demand

F | XF

*Uses 1 DALI address
** Uses 2 DALI addresses
*** Uses 3 DALI addresses

MacAdam 2SDCM
Life L90 (20K) 118000h
CRI = 90

IP20

I moduli lineari, angolari e curvi sono dotati di giunti meccanici ed elettrici e di accessori per l'installazione.
Le testate terminali sono da ordinare separatamente.
1 cavo di sospensione è incluso.
Sharping kit , louvers e cover sono da ordinare separatamente.

Moduli lineari - emissione diretta

Length	W	Beam	Flux	CCT	Code
1176 mm*	22W	F 24°	1528 lm	2700K	**AQ424.** 01/04 15/18/20
			1628 lm	3000K	**AQ420.** 01/04 15/18/20
			1742 lm	4000K	**AQ421.** 01/04 15/18/20
		XF 62°	1624 lm	2700K	**AQ444.** 01/04 15/18/20
			1731 lm	3000K	**AQ440.** 01/04 15/18/20
			1852 lm	4000K	**AQ441.** 01/04 15/18/20
2352 mm**	46W	F 24°	3056 lm	2700K	**AQ425.** 01/04 15/18/20
			3256 lm	3000K	**AQ422.** 01/04 15/18/20
			3485 lm	4000K	**AQ423.** 01/04 15/18/20
		XF 62°	3249 lm	2700K	**AQ445.** 01/04 15/18/20
			3461 lm	3000K	**AQ442.** 01/04 15/18/20
			3704 lm	4000K	**AQ443.** 01/04 15/18/20

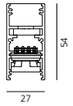

Moduli lineari - doppia emissione

Length	W	Beam	Flux	CCT	Code
1176 mm**	22W direct 16W indirect	F 24°	1528 lm direct 1406 lm indirect	2700K	**AQ482.** 01/04 15/18/20
			1628 lm direct 1525 lm indirect	3000K	**AQ470.** 01/04 15/18/20
			1742 lm direct 1587 lm indirect	4000K	**AQ471.** 01/04 15/18/20
		XF 62°	1624 lm direct 1502 lm indirect	2700K	**AQ486.** 01/04 15/18/20
			1731 lm direct 1524 lm indirect	3000K	**AQ478.** 01/04 15/18/20
			1858 lm direct 1587 lm indirect	4000K	**AQ479.** 01/04 15/18/20
2352 mm***	46W indirect 32W indirect	F 24°	3056 lm direct 3004 lm indirect	2700K	**AQ483.** 01/04 15/18/20
			3256 lm direct 3049 lm indirect	3000K	**AQ472.** 01/04 15/18/20
			3485 lm direct 3185 lm indirect	4000K	**AQ473.** 01/04 15/18/20
		XF 62°	3249 lm direct 3004 lm indirect	2700K	**AQ487.** 01/04 15/18/20
			3461 lm direct 3049 lm indirect	3000K	**AQ480.** 01/04 15/18/20
			3704 lm direct 3185 lm indirect	4000K	**AQ481.** 01/04 15/18/20

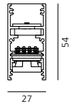

Modulo angolare (non alimentato)

Angolo a 90° per raccordare due moduli a sospensione sullo stesso piano
301 x 301 mm

Code
AQ450. 01/04 15/18/20

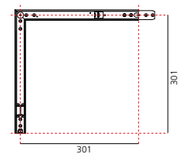

Moduli curvi - emissione diretta

Radius	Alpha	W	Beam	Flux	CCT	Code
561 mm*	60°	12W	F 24°	839 lm	2700K	**AQ708.** 01/04 15/18/20
					3000K	**AQ703.** 01/04 15/18/20
					4000K	**AQ705.** 01/04 15/18/20
			XF 62°	777 lm	2700K	**AQ709.** 01/04 15/18/20
					3000K	**AQ704.** 01/04 15/18/20
					4000K	**AQ706.** 01/04 15/18/20
	90°	12W	F 24°	839 lm	2700K	**AQ718.** 01/04 15/18/20
					3000K	**AQ713.** 01/04 15/18/20
					4000K	**AQ715.** 01/04 15/18/20
			XF 62°	777 lm	2700K	**AQ719.** 01/04 15/18/20
					3000K	**AQ714.** 01/04 15/18/20
					4000K	**AQ716.** 01/04 15/18/20
750 mm*	45°	12W	F 24°	839 lm	2700K	**AQ728.** 01/04 15/18/20
					3000K	**AQ723.** 01/04 15/18/20
					4000K	**AQ725.** 01/04 15/18/20
			XF 62°	777 lm	2700K	**AQ729.** 01/04 15/18/20
					3000K	**AQ724.** 01/04 15/18/20
					4000K	**AQ726.** 01/04 15/18/20
	90°	25W	F 24°	1678 lm	2700K	**AQ738.** 01/04 15/18/20
					3000K	**AQ733.** 01/04 15/18/20
					4000K	**AQ735.** 01/04 15/18/20
			XF 62°	1555 lm	2700K	**AQ739.** 01/04 15/18/20
					3000K	**AQ734.** 01/04 15/18/20
					4000K	**AQ736.** 01/04 15/18/20

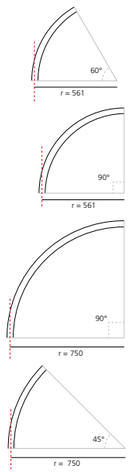

I moduli lineari, angolari e curvi sono dotati di giunti meccanici ed elettrici e di accessori per l'installazione.
Le testate terminali sono da ordinare separatamente.
1 cavo di sospensione è incluso.
Sharping kit , louvers e cover sono da ordinare separatamente.
Il driver APP esclude il funzionamento tramite DALI e viceversa.
Per le potenze effettive dei driver vedi la tabella a pag. 331

Accessori	Code
Distanziatore isolante da usare tra moduli alimentati da differenti driver. (1 pcs)	**AQ453.** 01/04 15/18/20
Testate terminali compreso 2 cavo di sospensione 200H (2 pcs)	**AQ451.** 01/04 15/18/20
Giunto di transizione da usare tra differenti tipologie di moduli. (track-diffusing-sharping) (1 pcs)	**AQ494.** 01/04 15/18/20

	Code
Louver per Moduli lineari **Sharping kit L=1176mm** (2 louvers - 1 cover intermedia - 2 cover finali)	**AQ260.** 01/04
Sharping kit L=2352mm (4 louvers - 3 cover intermedie - 2 cover finali)	**AQ261.** 01/04
Cover angolo 90° (2 pcs)	**AQ262.** 01/04
Louver per Moduli curvi **R=561mm/R=750mm** R=561mm 60° ordinare 1 pz 90° ordinare 1 pz R=750mm 45° ordinare 1 pz 90° ordinare 2 pz	**AQ911.** 01/04
Cover flessibile 2m	**AQ921.** 01/04
Cover flessibile 10m	**AQ920.** 01/04

Alimentatori	Undimmable Code		Dimmable DALI / APP Code
240W Kit di alimentazione ad **incasso** (lunghezza cavo 2,2 m) 230VAC-48VDC **IP**20 ⏚ **396x195x112H**	**AQ174.** 01/04	240W Kit di alimentazione ad **incasso**(lunghezza cavo 2,2 m) 230VAC-48VDC **IP**20 ⏚ **396x195x112H**	**AQ154.** 01/04 **AQ154.** 01/04 **APP**
240W Kit di alimentazione a **soffitto** (lunghezza cavo 2,2 m) 230VAC-48VDC **IP**20 ⏚ **351x61x111H**	**AQ171.** 01/04	240W Kit di alimentazione a **soffitto** (lunghezza cavo 2,2 m) 230VAC-48VDC **IP**20 ⏚ **321x91x111H**	**AQ161.** 01/04 **AQ161.** 01/04 **APP**
150W Kit di alimentazione a **soffitto** (lunghezza cavo 2,2 m) 230VAC-48VDC **IP**20 ⏚ **351x61x111H**	**AQ176.** 01/04	150W Kit di alimentazione a **soffitto** (lunghezza cavo 2,2 m) 230VAC-48VDC **IP**20 ⏚ **321x91x111H**	**AQ175.** 01/04 **AQ175.** 01/04 **APP**
240W Aimentazione+ cavi **ON-OFF** 230VAC-48VDC **IP**20 ⏚ (per la versione dimmerabile abbinarlo a "DALI-Selv interface") **244x68x38H**	**AQ18000**	DALI to DALI-Selv Interface **103x67x21H**	**AQ18200**
150W Aimentazione+ cavi **ON-OFF** 230VAC-48VDC **IP**20 ⏚ (per la versione dimmerabile abbinarlo a "DALI-Selv interface") **244x68x38H**	**AQ18100**	 240W Scatola remota di alimentazione (2 connettori) 230VAC-48VDC **IP**20 ⏚ **313x243x57,5H**	**AQ16000** **AQ16000APP**

White **01** Black **04**
Fast delivery

Brushed Silver **15** Brushed Copper **18** Brushed Bronze **20**
Delivery time on demand

F XF

*Uses 1 DALI address
** Uses 2 DALI addresses

MacAdam 2SDCM
Life L90 (20K) 118000h
CRI = 90

IP20

I moduli lineari, angolari e curvi sono dotati di giunti meccanici ed elettrici e di accessori per l'installazione.
Staffa di fissaggio a soffitto inclusa: 1 per moduli 1176 mm o 2 per moduli 2352 mm.
Le testate terminali sono da ordinare separatamente.
Sharping kit , louvers e cover sono da ordinare separatamente.

Moduli lineari - emissione diretta

Length	W	CRI	Beam	Flux	CCT	Code
1176 mm*	22W	90	F 24°	1528 lm	2700K	**AQ324.** 01/04 15/18/20
				1628 lm	3000K	**AQ320.** 01/04 15/18/20
				1742 lm	4000K	**AQ321.** 01/04 15/18/20
			XF 62°	1624 lm	2700K	**AQ344.** 01/04 15/18/20
				1731 lm	3000K	**AQ340.** 01/04 15/18/20
				1852 lm	4000K	**AQ341.** 01/04 15/18/20
2352 mm**	46W	90	F 24°	3056 lm	2700K	**AQ325.** 01/04 15/18/20
				3256 lm	3000K	**AQ322.** 01/04 15/18/20
				3485 lm	4000K	**AQ323.** 01/04 15/18/20
			XF 62°	3249 lm	2700K	**AQ345.** 01/04 15/18/20
				3461 lm	3000K	**AQ342.** 01/04 15/18/20
				3704 lm	4000K	**AQ343.** 01/04 15/18/20

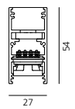

Moduli curvi - emissione diretta

Radius	Alpha	W	CRI	Beam	Flux	CCT	Code
561 mm*	60°	12W	90	F 24°	839 lm	2700K	**AQ608.** 01/04 15/18/20
						3000K	**AQ603.** 01/04 15/18/20
						4000K	**AQ605.** 01/04 15/18/20
				XF 62°	777 lm	2700K	**AQ609.** 01/04 15/18/20
						3000K	**AQ604.** 01/04 15/18/20
						4000K	**AQ606.** 01/04 15/18/20
	90°	12W	90	F 24°	839 lm	2700K	**AQ618.** 01/04 15/18/20
						3000K	**AQ613.** 01/04 15/18/20
						4000K	**AQ615.** 01/04 15/18/20
				XF 62°	777 lm	2700K	**AQ619.** 01/04 15/18/20
						3000K	**AQ614.** 01/04 15/18/20
						4000K	**AQ616.** 01/04 15/18/20
750 mm*	45°	12W	90	F 24°	839 lm	2700K	**AQ628.** 01/04 15/18/20
						3000K	**AQ623.** 01/04 15/18/20
						4000K	**AQ625.** 01/04 15/18/20
	90°	25W	90	F 24°	1678 lm	2700K	**AQ638.** 01/04 15/18/20
						3000K	**AQ633.** 01/04 15/18/20
						4000K	**AQ635.** 01/04 15/18/20
				XF 62°	1555 lm	2700K	**AQ639.** 01/04 15/18/20
						3000K	**AQ634.** 01/04 15/18/20
						4000K	**AQ636.** 01/04 15/18/20

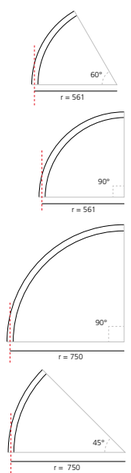

Modulo angolare (non alimentato)

Angolo a 90° per raccordare due moduli sullo stesso piano

Code
AQ360. 01/04 15/18/20

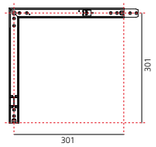

I moduli lineari, angolari e curvi sono dotati di giunti meccanici ed elettrici e di accessori per l'installazione.
Le testate terminali sono da ordinare separatamente.
Staffa di fissaggio a soffitto inclusa: 1 per moduli 1176 mm o 2 per moduli 2352 mm.
Sharping kit , louvers e cover sono da ordinare separatamente.
Il driver APP esclude il funzionamento tramite DALI e viceversa.
Per le potenze effettive dei driver vedi la tabella a pag. 331

Accessori	Code
Distanziatore isolante da usare tra moduli alimentati da differenti driver. (1 pcs)	**AQ352.** 01/04 15/18/20
Testate terminali (2 pcs)	**AQ350.** 01/04 15/18/20
Testata per passaggio cavi (1 pz)	**AQ353.** 01/04 15/18/20
Giunto di transizione da usare tra differenti tipologie di moduli. (track-diffusing-sharping) (1 pcs)	**AQ394.** 01/04 15/18/20

	Code
Louver per Moduli lineari **Sharping kit L=1176mm** (2 louvers - 1 cover intermedia - 2 cover finali)	**AQ260.** 01/04
Sharping kit L=2352mm (4 louvers - 3 cover intermedie - 2 cover finali)	**AQ261.** 01/04
Cover angolo 90° (2 pcs)	**AQ262.** 01/04
Louver per Moduli curvi **R=561mm/R=750mm** R=561mm 60° ordinare 1 pz 90° ordinare 1 pz R=750mm 45° ordinare 1 pz 90° ordinare 2 pz	**AQ911.** 01/04
Cover flessibile 2m	**AQ921.** 01/04
Cover flessibile 10m	**AQ920.** 01/04

Alimentatori	**Undimmable** Code		**Dimmable DALI / APP** Code
240W Kit di alimentazione ad **incasso** (lunghezza cavo 2,2 m) 230VAC-48VDC **IP**20 **396x195x112H**	**AQ17801**	240W Kit di alimentazione ad **incasso** (lunghezza cavo 2,2 m) 230VAC-48VDC **IP**20 **396x195x112H**	**AQ16801** **AQ16801APP**
240W Kit di alimentazione a **soffitto** (lunghezza cavo 2,2 m) 230VAC-48VDC **IP**20 **351x61x111H**	**AQ173.** 01/04	240W Kit di alimentazione a **soffitto** (lunghezza cavo 2,2 m) 230VAC-48VDC **IP**20 **321x91x111H**	**AQ172.** 01/04 **AQ172.** 01/04 **APP**
150W Kit di alimentazione a **soffitto** (lunghezza cavo 2,2 m) 230VAC-48VDC **IP**20 **351x61x111H**	**AQ179.** 01/04	150W Kit di alimentazione a **soffitto** (lunghezza cavo 2,2 m) 230VAC-48VDC **IP**20 **321x91x111H**	**AQ177.** 01/04 **AQ177.** 01/04 **APP**
240W Aimentazione+ cavi **ON-OFF** 230VAC-48VDC **IP**20 (per la versione dimmerabile abbinarlo a "DALI-Selv interface") **244x68x38H**	**AQ18000**	DALI to DALI-Selv Interface **103x67x21H**	**AQ18200**
150W Aimentazione+ cavi **ON-OFF** 230VAC-48VDC **IP**20 (per la versione dimmerabile abbinarlo a "DALI-Selv interface") **244x68x38H**	**AQ18100**	 240W Scatola remota di alimentazione (2 connettori) 230VAC-48VDC **IP**20 **313x243x57,5H**	**AQ16000** **AQ16000APP**

A.24 circular
↳ Stand-alone

A.24 STAND-ALONE CIRCOLARE - EMISSIONE DIFFUSA

White **01** Black **04** — Fast delivery

Brushed Silver **15** Brushed Copper **18** Brushed Bronze **20** — Delivery time on demand

WF

Alimentazione elettronica 220/240Vac 50/60Hz inclusa

MacAdam 2SDCM
Life L80 (10K)>55000h
CRI = 80

Uses 1 DALI addresses.

IP20

INCASSO

Emissione diretta				Dimmable DALI	APP
Ø	W	Flux	CCT	Code	Code
1122 mm	102W	7124 lm	2700K	**AQ544**01	**AQ54401APP**
			3000K	**AQ540**01	**AQ54001APP**
		7443 lm	4000K	**AQ541**01	**AQ54101APP**
1500 mm	136W	9499 lm	2700K	**AQ554**01	**AQ55401APP**
			3000K	**AQ550**01	**AQ55001APP**
		9924 lm	4000K	**AQ551**01	**AQ55101APP**



Cassaforma (alluminio) compresa.

SOSPENSIONE

Emissione diretta				Dimmable DALI	APP
Ø	W	Flux	CCT	Code	Code
1122 mm	102W	7124 lm	2700K	**AQ744.** 01/04 15/18/20	**AQ744.** 01/04 15/18/20 **APP**
			3000K	**AQ740.** 01/04 15/18/20	**AQ740.** 01/04 15/18/20 **APP**
		7443 lm	4000K	**AQ741.** 01/04 15/18/20	**AQ741.** 01/04 15/18/20 **APP**
1500 mm	136W	9499 lm	2700K	**AQ754.** 01/04 15/18/20	**AQ754.** 01/04 15/18/20 **APP**
			3000K	**AQ750.** 01/04 15/18/20	**AQ750.** 01/04 15/18/20 **APP**
		9924 lm	4000K	**AQ751.** 01/04 15/18/20	**AQ751.** 01/04 15/18/20 **APP**

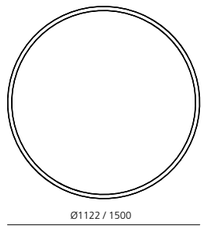

SOFFITTO

Emissione diretta				Dimmable DALI	APP
Ø	W	Flux	CCT	Code	Code
1122 mm	102W	7124 lm	2700K	**AQ644.** 01/04 15/18/20	**AQ644.** 01/04 15/18/20 **APP**
			3000K	**AQ640.** 01/04 15/18/20	**AQ640.** 01/04 15/18/20 **APP**
		7443 lm	4000K	**AQ641.** 01/04 15/18/20	**AQ641.** 01/04 15/18/20 **APP**
1550 mm	136W	9499 lm	2700K	**AQ654.** 01/04 15/18/20	**AQ654.** 01/04 15/18/20 **APP**
			3000K	**AQ650.** 01/04 15/18/20	**AQ650.** 01/04 15/18/20 **APP**
		9924 lm	4000K	**AQ651.** 01/04 15/18/20	**AQ651.** 01/04 15/18/20 **APP**

Accessori	Code
Telaio trimless da utilizzare per incassare il kit di alimentazione	
Per sospensione stand-alone Ø 1122 e Ø 1500	**AQ94000**
Per soffitto stand-alone Ø 1122 e Ø 1500	**AQ94200**

A.24 STAND-ALONE CIRCOLARE - EMISSIONE SHARPING

White **01** Black **04** — Fast delivery

Brushed Silver **15** Brushed Copper **18** Brushed Bronze **20** — Delivery time on demand

F

Alimentazione elettronica 220/240Vac 50/60Hz inclusa

Sharping kit da ordinare separatamente.

MacAdam 2SDCM
Life L70 (6K) 50000h

*Uses 1 DALI address
** Uses 2 DALI addresses

IP20

INCASSO

Emissione diretta						Dimmable DALI	APP
Ø	W	CRI	Beam	Flux	CCT	Code	Code
1122 mm*	50W	90	F 24°	3356 lm	2700K	**AQ545.** 01/04	**AQ545.** 01/04 **APP**
					3000K	**AQ542.** 01/04	**AQ542.** 01/04 **APP**
				3576 lm	4000K	**AQ543.** 01/04	**AQ543.** 01/04 **APP**
1500 mm**	100W	90	F 24°	6713 lm	2700K	**AQ555.** 01/04	**AQ555.** 01/04 **APP**
					3000K	**AQ552.** 01/04	**AQ552.** 01/04 **APP**
				7152 lm	4000K	**AQ553.** 01/04	**AQ553.** 01/04 **APP**



Cassaforma (alluminio) compresa.

SOSPENSIONE

Emissione diretta						Dimmable DALI	APP
Ø	W	CRI	Beam	Flux	CCT	Code	Code
1122 mm*	50W	90	F 24°	3356 lm	2700K	**AQ745.** 01/04 15/18/20	**AQ745.** 01/04 15/18/20 **APP**
					3000K	**AQ742.** 01/04 15/18/20	**AQ742.** 01/04 15/18/20 **APP**
				3576 lm	4000K	**AQ743.** 01/04 15/18/20	**AQ743.** 01/04 15/18/20 **APP**
1500 mm**	100W	90	F 24°	6713 lm	2700K	**AQ755.** 01/04 15/18/20	**AQ755.** 01/04 15/18/20 **APP**
					3000K	**AQ752.** 01/04 15/18/20	**AQ752.** 01/04 15/18/20 **APP**
				7152 lm	4000K	**AQ753.** 01/04 15/18/20	**AQ753.** 01/04 15/18/20 **APP**

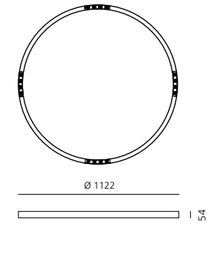

SOFFITTO

Emissione diretta						Dimmable DALI	APP
Ø	W	CRI	Beam	Flux	CCT	Code	Code
1122 mm*	50W	90	F 24°	3356 lm	2700K	**AQ645.** 01/04 15/18/20	**AQ645.** 01/04 15/18/20 **APP**
					3000K	**AQ642.** 01/04 15/18/20	**AQ642.** 01/04 15/18/20 **APP**
				3576 lm	4000K	**AQ643.** 01/04 15/18/20	**AQ643.** 01/04 15/18/20 **APP**
1500 mm**	100W	90	F 24°	6713 lm	2700K	**AQ655.** 01/04 15/18/20	**AQ655.** 01/04 15/18/20 **APP**
					3000K	**AQ652.** 01/04 15/18/20	**AQ652.** 01/04 15/18/20 **APP**
				7152 lm	4000K	**AQ653.** 01/04 15/18/20	**AQ653.** 01/04 15/18/20 **APP**

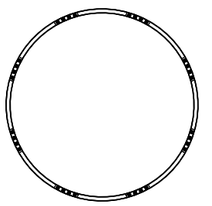

Sharping accessori	Code
Sharping kit R=561mm (4 louvers - 4 covers)	**AQ930.** 01/04
Sharping kit R=750mm (8 louvers - 8 covers)	**AQ931.** 01/04

Accessori	Code
Telaio trimless da utilizzare per incassare il kit di alimentazione	
Per sospensione stand-alone Ø 1122 e Ø 1500	**AQ94000**
Per soffitto stand-alone Ø 1122 e Ø 1500	**AQ94200**

A.39

Carlotta de Bevilacqua
↳ 2017

Artemide
App

For further information on A.39
↳ visit artemide.com

A.39
tipologie

A.39
colori

White

01

Silver

05

Black

04



A.39
tipologie
d’installazione



A.39
↳ diffused

01. “All in one” construction.
02. a seamless and uniform brightness with no visible junctions thanks to a continuous roll diffuser.
03. continuous roll diffuser up to 50 m.
04. comfortable light emission.



LAND ROVER

→ TRIMLESS

A.39 diffused componenti incasso

→ TRIM



→ SOFFITTO



A.39 diffused soffitto, sospensione componenti

→ SOSPENSIONE



A.39 diffused abaco moduli

		1184 mm	1482 mm	1776 mm	2368 mm	2960 mm	2960 - 5000 mm	5000 - 15000 mm	15000 - 35000 mm	50000 mm
KIT TESTATE TERMINALI TRIM	5000 mm						○——○			
	15000 mm							○——○		
	50000 mm								○——○	
DIFFUSORE	1184 mm	○——○								
	2368 mm		○——○	———	○					
	2960 mm					○——○				
DIFFUSORE A RULLO	10 m						○——○	———	———	○
	25 m						○——○	———	———	○
	50 m						○——○	———	———	○
CASSAFORMA TRIMLESS	1480 mm	○——○	———	○						
	4736 mm			○——○	———	———	———	———	———	○
KIT TESTATE TERMINALI TRIMLESS	50000 mm	○——○	———	———	———	———	———	———	○	
	SPECIAL									○——○

TRIM - TRIMLESS

SOFFITTO

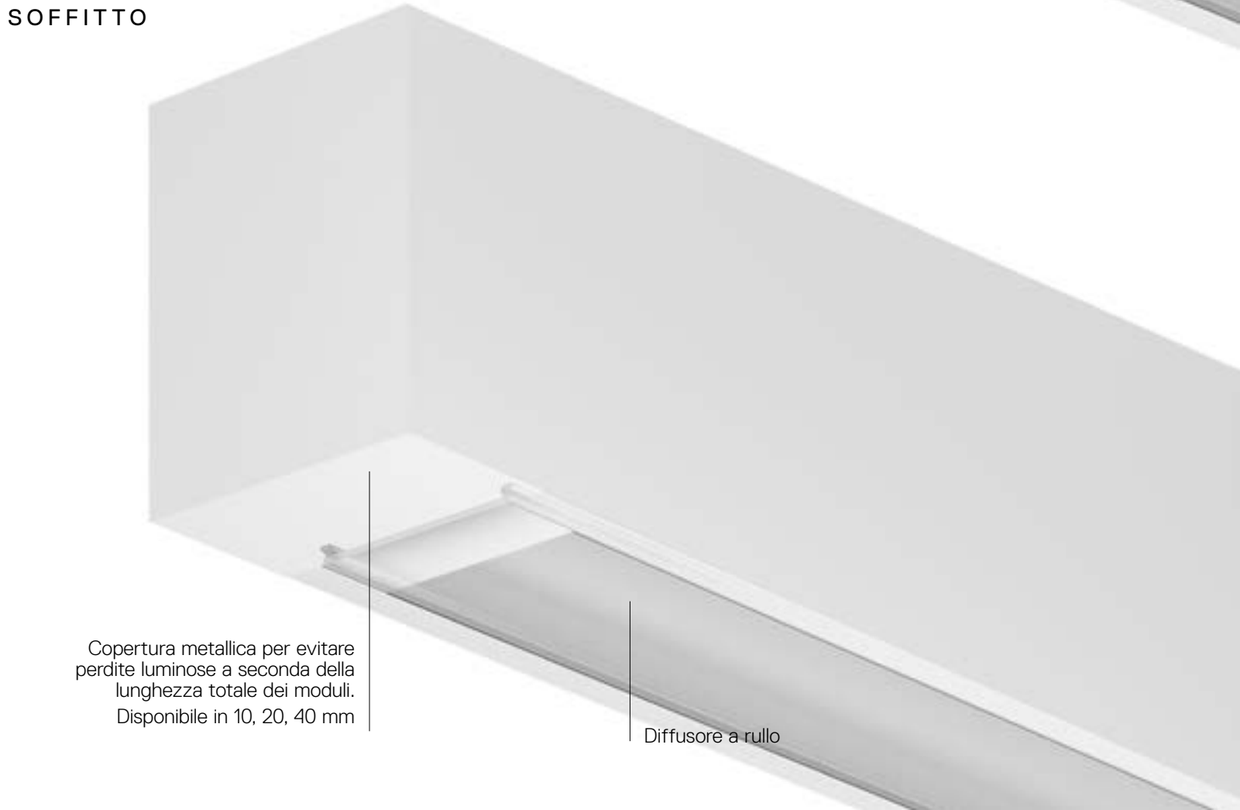

A.39 INCASSO TRIMLESS - EMISSIONE DIFFUSA

White **01** | Black **04** | Silver **05**

Diffusore opalino fornito a parte.
Interfaccia APP fornita a parte.
Il driver APP esclude il funzionamento tramite DALI e viceversa.

MacAdam 2SDCM
Life L70 (6K) 50000h
CRI = 80
* Driver uses 1 DALI address

IP20

Cassaforma (alluminio)

	Length	Code
Cassaforma	1488 mm	**AT040**00
	2368 mm	**AT042**00
	4736 mm	**AT041**00
Testate terminali cassaforma (2 pz)		**AT093**00
Testate terminali (2 pz)		**AT093**01
Angolo 90° cassaforma L=303x303		**AT304**00

Elemento Trimless

Length	W	Flux	CCT	Undimmable Code	Dimmable DALI* Code
1184 mm	33W	1981 lm	3000K	**AT001**00	**AT000**00
		2069 lm	4000K	**AT003**00	**AT002**00
1482 mm	41W	2476 lm	3000K	**AT005**00	**AT004**00
		2587 lm	4000K	**AT007**00	**AT006**00
1776 mm	49W	2971 lm	3000K	**AT021**00	**AT020**00
		3105 lm	4000K	**AT023**00	**AT022**00
2368 mm	63W	3962 lm	3000K	**AT011**00	**AT010**00
		4139 lm	4000K	**AT013**00	**AT012**00
2960 mm	81W	4952 lm	3000K	**AT015**00	**AT014**00
		5174 lm	4000K	**AT017**00	**AT016**00



Elemento angolare trimless

	W	Flux	CCT	Undimmable Code	Dimmable DALI* Code
Angolo a 90° per raccordare due moduli a incasso sullo stesso piano 303x303mm	17W	1043 lm	3000K	**AT305**00	**AT306**00
			4000K	**AT307**00	**AT308**00

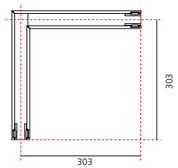

Diffusore opalino (incasso)

Length	Code
1184 mm	**AT101**00
2368 mm	**AT102**00
2960 mm	**AT103**00
10000 mm roll	**AT100**00
25000 mm roll	**AT108**00
50000 mm roll	**AT109**00

Interfaccia APP

Interfaccia BLL per APP con antenna (fino a 40 indirizzi)

APP
Code
DV1054APP

A.39 INCASSO TRIM - EMISSIONE DIFFUSA

White **01** | Black **04** | Silver **05**

Diffusore opalino fornito a parte.
Interfaccia APP fornita a parte.
Il driver APP esclude il funzionamento tramite DALI e viceversa.

MacAdam 2SDCM
Life L70 (6K) 50000h
CRI = 80
* Driver uses 1 DALI address

IP20

Trim

Length	W	Flux	CCT	Undimmable Code	Dimmable DALI* Code
1184 mm	33W	2171 lm	3000K	**AT051.** 01/04/05	**AT050.** 01/04/05
		2269 lm	4000K	**AT053.** 01/04/05	**AT052.** 01/04/05
1482 mm	41W	2714 lm	3000K	**AT055.** 01/04/05	**AT054.** 01/04/05
		2836 lm	4000K	**AT057.** 01/04/05	**AT056.** 01/04/05
1776 mm	49W	3257 lm	3000K	**AT065.** 01/04/05	**AT064.** 01/04/05
		3403 lm	4000K	**AT068.** 01/04/05	**AT066.** 01/04/05
2368 mm	63W	4343 lm	3000K	**AT061.** 01/04/05	**AT060.** 01/04/05
		4538 lm	4000K	**AT063.** 01/04/05	**AT062.** 01/04/05
2960 mm	81W	5429 lm	3000K	**AT070.** 01/04/05	**AT069.** 01/04/05
		5673 lm	4000K	**AT072.** 01/04/05	**AT071.** 01/04/05



Elemento angolare trim

	W	Flux	CCT	Undimmable Code	Dimmable DALI* Code
Angolo a 90° per raccordare due moduli a incasso sullo stesso piano 303x303mm	17W	1086 lm	3000K	**AT300.** 01/04/05	**AT302.** 01/04/05
			4000K	**AT301.** 01/04/05	**AT303.** 01/04/05

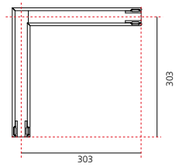

Componenti Trim

	Code
Kit testate terminali (2 pz) fino a 5 m	**AT090.** 01/04/05
fino a 15 m	**AT091.** 01/04/05
fino a 35 m	**AT092.** 01/04/05

Diffusore opalino (incasso)

Length	Code
1184 mm	**AT101**00
2368 mm	**AT102**00
2960 mm	**AT103**00
10000 mm rouleau	**AT100**00
25000 mm rouleau	**AT108**00
50000 mm rouleau	**AT109**00

Interfaccia APP

Interfaccia BLL per APP **con antenna** (fino a 40 indirizzi)

APP
Code
DV1054APP

A.39 SOFFITTO - DIFFUSED EMISSION

White **01** | Black **04** | Silver **05**

Diffusore opalino fornito a parte.
Interfaccia APP fornita a parte.
Il driver APP esclude il funzionamento tramite DALI e viceversa.

MacAdam 2SDCM
Life L70 (6K) 50000h
CRI = 80
* Driver uses 1 DALI address

IP20

Emissione diretta			
Length	W	Flux	CCT
1184 mm	34W	2070 lm	3000K
		2163 lm	4000K
1482 mm	42W	2588 lm	3000K
		2704 lm	4000K
2368 mm	66W	4141 lm	3000K
		4326 lm	4000K
2960 mm	82W	5176 lm	3000K
		5408 lm	4000K

Undimmable	
Code	
AT131.	01/04/05
AT133.	01/04/05
AT141.	01/04/05
AT143.	01/04/05
AT151.	01/04/05
AT153.	01/04/05
AT181.	01/04/05
AT183.	01/04/05

Dimmable DALI*	
Code	
AT130.	01/04/05
AT132.	01/04/05
AT140.	01/04/05
AT142.	01/04/05
AT150.	01/04/05
AT152.	01/04/05
AT180.	01/04/05
AT182.	01/04/05

Elemento angolare			
	W	Flux	CCT
Angolo a 90° per raccordare due moduli sullo stesso piano 303x303mm	17W	1081 lm	3000K 4000K

Dimmable DALI*	
Code	
AT350.	01/04/05
AT351.	01/04/05

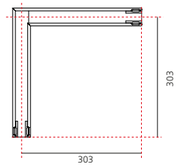

Accessori soffitto	
	Code
Kit testate terminali (2 pz)	**AT094.** 01/04/05
Staffa di fissaggio a soffitto e giunto meccanico	**AT09501**
Staffe terminali di fissaggio a soffitto (2 pz)	**AT09502**

Diffusore opalino	
Length	Code
1184 mm	**AT09505**
2368 mm	**AT09506**
2960 mm	**AT09507**
10000 mm roll	**AT10000**
25000 mm roll	**AT10800**
50000 mm roll	**AT10900**

Interfaccia APP	APP
	Code
Interfaccia BLL per APP con antenna (fino a 40 indirizzi)	**DV1054APP**

A.39 SOSPENSIONE - DIFFUSED EMISSION

White **01** | Black **04** | Silver **05**

Diffusore opalino fornito a parte.
Interfaccia APP fornita a parte.
Il driver APP esclude il funzionamento tramite DALI e viceversa.

MacAdam 2SDCM
Life L70 (6K) 50000h
CRI = 80
* Driver uses 1 DALI address
** Drivers use 2 DALI addresses

IP20

Emissione diretta			
Length	W	Flux	CCT
1184 mm	34W	2070 lm	3000K
		2163 lm	4000K
1482 mm	42W	2588 lm	3000K
		2704 lm	4000K
2368 mm	66W	4141 lm	3000K
		4326 lm	4000K
2960 mm	82W	5176 lm	3000K
		5408 lm	4000K

Undimmable	
Code	
AT131.	01/04/05
AT133.	01/04/05
AT141.	01/04/05
AT143.	01/04/05
AT151.	01/04/05
AT153.	01/04/05
AT181.	01/04/05
AT183.	01/04/05

Dimmable DALI*	
Code	
AT130.	01/04/05
AT132.	01/04/05
AT140.	01/04/05
AT142.	01/04/05
AT150.	01/04/05
AT152.	01/04/05
AT180.	01/04/05
AT182.	01/04/05



Doppia emissione			
Length	W	Flux	CCT
1184 mm	34W direct 23W indirect	2070 lm direct 2956 lm indirect	3000K
		2163 lm direct 3088 lm indirect	4000K
1482 mm	42W direct 31W indirect	2588 lm direct 3941 lm indirect	3000K
		2704 lm direct 4118 lm indirect	4000K
2368 mm	66W direct 50W indirect	4141 lm direct 5912 lm indirect	3000K
		4326 lm direct 6177 lm indirect	4000K
2960 mm	82W direct 67W indirect	5176 lm direct 7883 lm indirect	3000K
		5408 lm direct 8236 lm indirect	4000K

Undimmable	
Code	
AT191.	01/04/05
AT193.	01/04/05
AT221.	01/04/05
AT223.	01/04/05
AT231.	01/04/05
AT233.	01/04/05
AT241.	01/04/05
AT243.	01/04/05

Dimmable DALI	
Code	
***AT190.**	01/04/05
***AT192.**	01/04/05
***AT220.**	01/04/05
***AT222.**	01/04/05
****AT230.**	01/04/05
****AT232.**	01/04/05
****AT240.**	01/04/05
****AT242.**	01/04/05

Elemento angolare			
	W	Flux	CCT
Angolo a 90° per raccordare due moduli sullo stesso piano 303x303mm	17W	1081 lm	3000K 4000K

Dimmable DALI*	
Code	
AT350.	01/04/05
AT351.	01/04/05

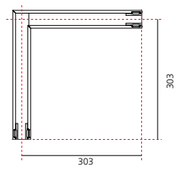

Accessori sospensione	
	Code
Kit di sospensione con alimentazione non dimmerabile. 2 cavetti di sospensione + 1 cavo di alimentazione Lunghezza 2 metri. **(3 poles)**	**AT10400**
Kit di sospensione con alimentazione dimmerabile o APP. 2 cavetti di sospensione + 1 cavo di alimentazione Lunghezza 2 metri. **(5 poles)**	**AT10500** **AT10500APP**
Giunto meccanico +1 cavetto di sospensione	**AT09500**
Kit testate terminali(2 pz)	**AT094.** 01/04/05

Diffusore opalino	
Length	Code
1184 mm	**AT09505**
2368 mm	**AT09506**
2960 mm	**AT09507**
10000 mm roll	**AT10000**
25000 mm roll	**AT10800**
50000 mm roll	**AT10900**

A.39
↳ sharping

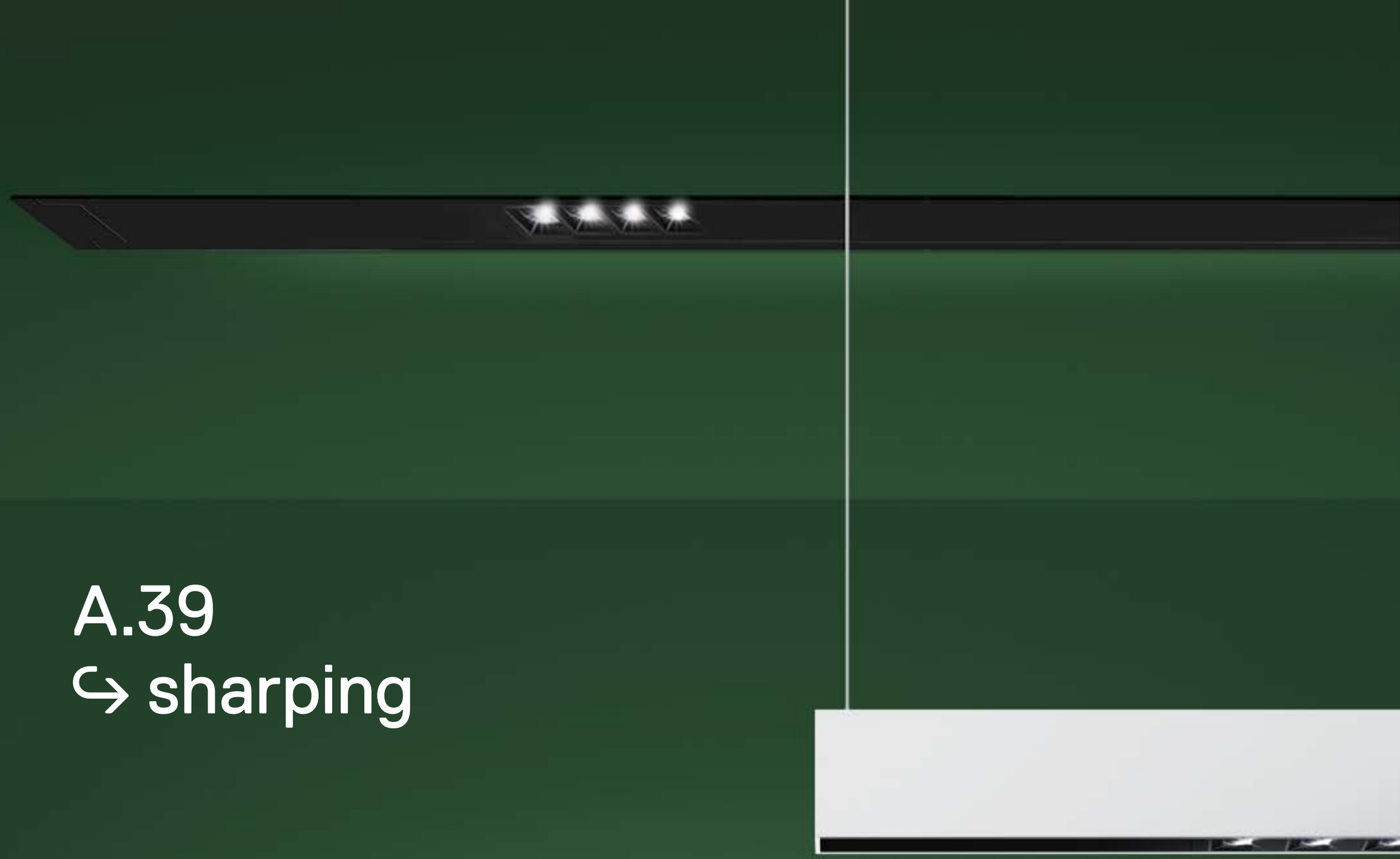

→ TRIMLESS



A.39 sharping componenti incasso

→ TRIM



→ SOFFITTO

A.39 sharping soffitto, sospensione componenti

→ SOSPENSIONE

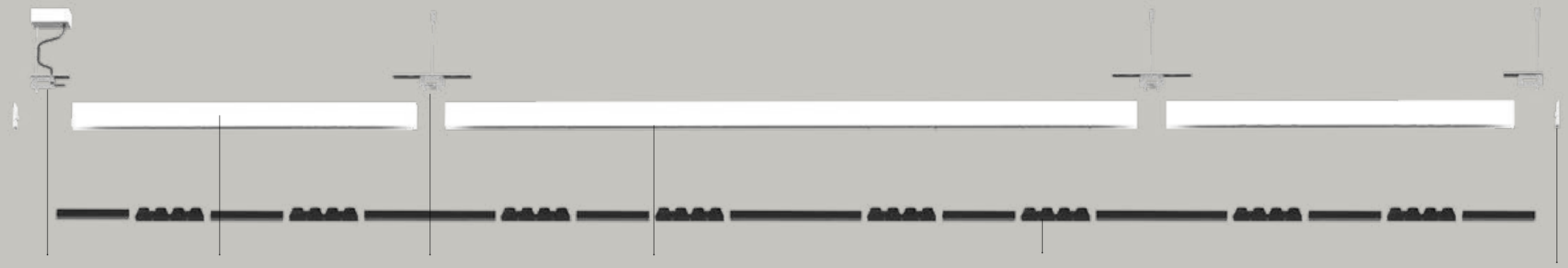

↳ A.39 INCASSO TRIMLESS - SHARPING EMISSION

White **01** Black **04** | S F XF

Louvers fornite a parte.
Alimentazione 900mA SELV fornita a parte.
Interfaccia APP fornita a parte.
Il driver APP esclude il funzionamento tramite DALI e viceversa.

MacAdam 2SDCM
L90 (20K) 118000h
CRI >90
* Driver uses 1 DALI address

IP20

Cassaforma (alluminio)

Cassaforma	Code
Length 1184 mm	**BH30400**
Length 2368 mm	**BH30500**
Testate terminali cassaforma (2 pz)	**BH30700**
Cassaforma per raccordare 2 moduli sharping a 90° L=57x57 mm	**BH31101**

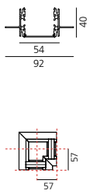

Trimless

Length	Optic	W LED	Beam	Flux	CCT	Code
1184 mm	2x4 optics	22 W	S 20°	1648 lm	3000 K	**BH240**01
				1764 lm	4000 K	**BH241**01
			F 36°	1542 lm	3000 K	**BH242**01
				1651 lm	4000 K	**BH243**01
			XF 52°	1597 lm	3000 K	**BH244**01
				1709 lm	4000 K	**BH245**01
	3x4 optics	33 W	S 20°	2473 lm	3000 K	**BH250**01
				2646 lm	4000 K	**BH251**01
			F 36°	2314 lm	3000 K	**BH252**01
				2476 lm	4000 K	**BH253**01
			XF 52°	2396 lm	3000 K	**BH254**01
				2564 lm	4000 K	**BH255**01
2368 mm	4x4 optics	44 W	S 20°	3297 lm	3000 K	**BH260**01
				3528 lm	4000 K	**BH261**01
			F 36°	3085 lm	3000 K	**BH262**01
				3301 lm	4000 K	**BH263**01
			XF 52°	3195 lm	3000 K	**BH264**01
				3419 lm	4000 K	**BH265**01
	6x4 optics	66 W	S 20°	4945 lm	3000 K	**BH270**01
				5292 lm	4000 K	**BH271**01
			F 36°	4627 lm	3000 K	**BH272**01
				4952 lm	4000 K	**BH273**01
			XF 52°	4792 lm	3000 K	**BH274**01
				5128 lm	4000 K	**BH275**01

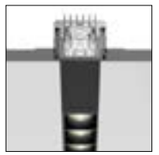

Covers

Covers per raccordare 2 moduli sharping a 90°
L=57x57 mm

Code
BH440. 01/04

Louvers

Length	Optic	Code
1184 mm	2x4 optics	**AE400.** 01/04
	3x4 optics	**AE410.** 01/04
2368 mm	4x4 optics	**AE420.** 01/04
	6x4 optics	**AE430.** 01/04

Accessori opzionali

Kit lenti grazer con emissione Sharping (4 pz.)
Kit lenti ellittiche 26°x70°. Deve essere utilizzato sopra i riflettori S 20° per ottenere un fascio ellittico (asse maggiore lungo la lunghezza del modulo).

Code
AF06000

Driver

Optic units	W	Vac	Undimmable Code	DALI* Code	APP Code
1184 mm (2x4)	25 W 900mA	220-240	**DV1022**	**DV1026**	**DV1053APP**
1184 mm (3x4)	45 W 900mA	220-240	**DV1023**	**DV1027**	**DV1053APP**
2368 mm (4x4)	60 W 900mA	220-240	**DV1024**	**DV1028**	**DV1053APP**
2368 mm (6x4) - order 2 pcs	45 W 900mA	220-240	**DV1023**	**DV1029**	**DV1053APP (2x)**

↳ A.39 INCASSO TRIM - SHARPING EMISSION

White **01** Black **04** Silver **05** | S F XF

Louvers fornite a parte.
Alimentazione 900mA SELV fornita a parte.
Interfaccia APP fornita a parte.
Il driver APP esclude il funzionamento tramite DALI e viceversa.

MacAdam 2SDCM
Life L90 (20K) 118000h
CRI >90
* Driver uses 1 DALI address

IP20

Trim elementi lineari

Length	Optic	W LED	Beam	Flux	CCT	Code
1184 mm	2x4 optics	22 W	S 20°	1648 lm	3000 K	**BH200.** 01/04/05
				1764 lm	4000 K	**BH201.** 01/04/05
			F 36°	1542 lm	3000 K	**BH202.** 01/04/05
				1651 lm	4000 K	**BH203.** 01/04/05
			XF 52°	1597 lm	3000 K	**BH204.** 01/04/05
				1709 lm	4000 K	**BH205.** 01/04/05
	3x4 optics	33 W	S 20°	2473 lm	3000 K	**BH210.** 01/04/05
				2646 lm	4000 K	**BH211.** 01/04/05
			F 36°	2314 lm	3000 K	**BH212.** 01/04/05
				2476 lm	4000 K	**BH213.** 01/04/05
			XF 52°	2396 lm	3000 K	**BH214.** 01/04/05
				2564 lm	4000 K	**BH215.** 01/04/05
2368 mm	4x4 optics	44 W	S 20°	3297 lm	3000 K	**BH220.** 01/04/05
				3528 lm	4000 K	**BH221.** 01/04/05
			F 36°	3085 lm	3000 K	**BH222.** 01/04/05
				3301 lm	4000 K	**BH223.** 01/04/05
			XF 52°	3195 lm	3000 K	**BH224.** 01/04/05
				3419 lm	4000 K	**BH225.** 01/04/05
	6x4 optics	66 W	S 20°	4945 lm	3000 K	**BH230.** 01/04/05
				5292 lm	4000 K	**BH231.** 01/04/05
			F 36°	4627 lm	3000 K	**BH232.** 01/04/05
				4952 lm	4000 K	**BH233.** 01/04/05
			XF 52°	4792 lm	3000 K	**BH234.** 01/04/05
				5128 lm	4000 K	**BH235.** 01/04/05

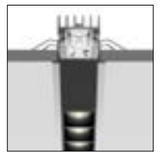

Elementi angolari (non elettrificati)

Angolo a 90° per raccordare due moduli a incasso sullo stesso piano
L=57x57 mm

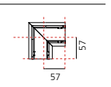

Code
BH310. 01/04

Angolo louvers

Angolo a 90° per raccordare due moduli sullo stesso piano
L=57x57 mm

Code
BH440. 01/04

Componenti

	Code
Kit testate terminali (2 pz) fino a 5 m	**AT090.** 01/04/05
fino a 15 m	**AT091.** 01/04/05
fino a 35 m	**AT092.** 01/04/05

Louvers

Length	Optic	Code
1184 mm	2x4 optics	**AE400.** 01/04
	3x4 optics	**AE410.** 01/04
2368 mm	4x4 optics	**AE420.** 01/04
	6x4 optics	**AE430.** 01/04

Accessori opzionali

Kit lenti grazer con emissione Sharping (4 pz.)
Kit lenti ellittiche 26°x70°. Deve essere utilizzato sopra i riflettori S 20° per ottenere un fascio ellittico (asse maggiore lungo la lunghezza del modulo).

Code
AF06000

Driver

Optic units	W	Vac	Undimmable Code	DALI* Code	APP Code
1184 mm (2x4)	25 W 900mA	220-240	**DV1022**	**DV1026**	**DV1053APP**
1184 mm (3x4)	45 W 900mA	220-240	**DV1023**	**DV1027**	**DV1053APP**
2368 mm (4x4)	60 W 900mA	220-240	**DV1024**	**DV1028**	**DV1053APP**
2368 mm (6x4) - order 2 pcs	45 W 900mA	220-240	**DV1023**	**DV1029**	**DV1053APP (2x)**

↳ A.39 SOFFITTO - SHARPING EMISSION

White **01** | Black **04** | Silver **05**

S | F | XF

Louvers fornite a parte.

Interfaccia APP fornita a parte.
Il driver APP esclude il funzionamento tramite DALI e viceversa.

MacAdam 2SDCM
Life L90 (20K) 118000h
CRI >90
*Uses 1 DALI address
**Uses 2 DALI address

IP20

Elementi lineari emissione diretta

Length	Optic	W	Beam	Flux	CCT	Undimmable Code	Dimmable DALI* Code
1184 mm	2x4 optics	25 W	S 20°	1648 lm	3000 K	**BH040.** 01/04/05	**BH042.** 01/04/05
				1764 lm	4000 K	**BH041.** 01/04/05	**BH043.** 01/04/05
			F 36°	1542 lm	3000 K	**BH044.** 01/04/05	**BH046.** 01/04/05
				1651 lm	4000 K	**BH045.** 01/04/05	**BH047.** 01/04/05
			XF 52°	1597 lm	3000 K	**BH048.** 01/04/05	**BH050.** 01/04/05
				1709 lm	4000 K	**BH049.** 01/04/05	**BH051.** 01/04/05
	3x4 optics	38 W	S 20°	2473 lm	3000 K	**BH000.** 01/04/05	**BH002.** 01/04/05
				2646 lm	4000 K	**BH001.** 01/04/05	**BH003.** 01/04/05
			F 36°	2314 lm	3000 K	**BH004.** 01/04/05	**BH006.** 01/04/05
				2476 lm	4000 K	**BH005.** 01/04/05	**BH007.** 01/04/05
			XF 52°	2396 lm	3000 K	**BH008.** 01/04/05	**BH010.** 01/04/05
				2564 lm	4000 K	**BH009.** 01/04/05	**BH011.** 01/04/05
2368 mm	4x4 optics	50 W	S 20°	3297 lm	3000 K	**BH060.** 01/04/05	**BH062.** 01/04/05
				3528 lm	4000 K	**BH061.** 01/04/05	**BH063.** 01/04/05
			F 36°	3085 lm	3000 K	**BH064.** 01/04/05	**BH066.** 01/04/05
				3301 lm	4000 K	**BH065.** 01/04/05	**BH067.** 01/04/05
			XF 52°	3195 lm	3000 K	**BH068.** 01/04/05	**BH070.** 01/04/05
				3419 lm	4000 K	**BH069.** 01/04/05	**BH071.** 01/04/05
							Dimmable DALI**
	6x4 optics	80 W	S 20°	4945 lm	3000 K	**BH020.** 01/04/05	**BH022.** 01/04/05
				5292 lm	4000 K	**BH021.** 01/04/05	**BH023.** 01/04/05
			F 36°	4627 lm	3000 K	**BH024.** 01/04/05	**BH026.** 01/04/05
				4952 lm	4000 K	**BH025.** 01/04/05	**BH027.** 01/04/05
			XF 52°	4792 lm	3000 K	**BH028.** 01/04/05	**BH030.** 01/04/05
				5128 lm	4000 K	**BH029.** 01/04/05	**BH031.** 01/04/05

Elementi angolari (non elettrificati)

Angolo a 90° per raccordare due moduli sullo stesso piano
L=57x57 mm

Code
BH350. 01/04/05

Covers louvers

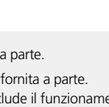

Covers per raccordare 2 moduli sharping a 90°
L=57x57 mm

Code
BH440. 01/04

Louvers

Length	Optic	Code
1184 mm	2x4 optics	**AE400.** 01/04
	3x4 optics	**AE410.** 01/04
2368 mm	4x4 optics	**AE420.** 01/04
	6x4 optics	**AE430.** 01/04

Accessori soffitto

	Code
Kit testate terminali(2 pz)	**BH164.** 01/04/05
Staffa di fissaggio a soffitto e giunto meccanico	**AT09501**
Staffe terminali di fissaggio a soffitto (2 pz)	**AT09502**

Optional accessories



Kit lenti grazer con emissione Sharping (4 pz.)
Kit lenti ellittiche 26°x70°. Deve essere utilizzato sopra i riflettori S 20° per ottenere un fascio ellittico (asse maggiore lungo la lunghezza del modulo).

Code
AF06000

Interfaccia APP

Interfaccia BLL per APP con antenna (fino a 40 indirizzi)

APP
Code
DV1054APP

White **01** · Black **04** · Silver **05** · S · F · XF

Louvers fornite a parte.

Interfaccia APP fornita a parte.
Il driver APP esclude il funzionamento tramite DALI e viceversa.

MacAdam 2SDCM
Life L90 (20K) 118000h
CRI >90
*Uses 1 DALI address

IP20

Elementi lineari emissione diretta

Length	Optic	W	Beam	Flux	CCT	Undimmable Code	Dimmable DALI* Code
1184 mm*	2x4 optics	27 W	S 20°	1648 lm	3000 K	**BH040.** 01/04/05	**BH042.** 01/04/05
				1764 lm	4000 K	**BH041.** 01/04/05	**BH043.** 01/04/05
			F 36°	1542 lm	3000 K	**BH044.** 01/04/05	**BH046.** 01/04/05
				1651 lm	4000 K	**BH045.** 01/04/05	**BH047.** 01/04/05
			XF 52°	1597 lm	3000 K	**BH048.** 01/04/05	**BH050.** 01/04/05
				1709 lm	4000 K	**BH049.** 01/04/05	**BH051.** 01/04/05
	3x4 optics	38 W	S 20°	2473 lm	3000 K	**BH000.** 01/04/05	**BH002.** 01/04/05
				2646 lm	4000 K	**BH001.** 01/04/05	**BH003.** 01/04/05
			F 36°	2314 lm	3000 K	**BH004.** 01/04/05	**BH006.** 01/04/05
				2476 lm	4000 K	**BH005.** 01/04/05	**BH007.** 01/04/05
			XF 52°	2396 lm	3000 K	**BH008.** 01/04/05	**BH010.** 01/04/05
				2564 lm	4000 K	**BH009.** 01/04/05	**BH011.** 01/04/05
2368 mm	4x4 optics	54 W	S 20°	3297 lm	3000 K	**BH060.** 01/04/05	**BH062.** 01/04/05
				3528 lm	4000 K	**BH061.** 01/04/05	**BH063.** 01/04/05
			F 36°	3085 lm	3000 K	**BH064.** 01/04/05	**BH066.** 01/04/05
				3301 lm	4000 K	**BH065.** 01/04/05	**BH067.** 01/04/05
			XF 52°	3195 lm	3000 K	**BH068.** 01/04/05	**BH070.** 01/04/05
				3419 lm	4000 K	**BH069.** 01/04/05	**BH071.** 01/04/05
	6x4 optics	70 W DALI 75 W Undimmable	S 20°	4945 lm	3000 K	**BH020.** 01/04/05	**BH022.** 01/04/05
				5292 lm	4000 K	**BH021.** 01/04/05	**BH023.** 01/04/05
			F 36°	4627 lm	3000 K	**BH024.** 01/04/05	**BH026.** 01/04/05
				4952 lm	4000 K	**BH025.** 01/04/05	**BH027.** 01/04/05
			XF 52°	4792 lm	3000 K	**BH028.** 01/04/05	**BH030.** 01/04/05
				5128 lm	4000 K	**BH029.** 01/04/05	**BH031.** 01/04/05

Elementi angolari (non elettrificati)

Code

Angolo a 90° per raccordare due moduli sullo stesso piano
L=57x57 mm

BH350. 01/04/05

Covers louvers

Code

Covers per raccordare 2 moduli sharping a 90°
L=57x57 mm

BH440. 01/04

Louvers

Length	Optic	Code
1184 mm	2x4 optics	**AE400.** 01/04
	3x4 optics	**AE410.** 01/04
2368 mm	4x4 optics	**AE420.** 01/04
	6x4 optics	**AE430.** 01/04

Optional accessories

Code

Kit lenti grazer con emissione Sharping (4 pz.)
Kit lenti ellittiche 26°x70°. Deve essere utilizzato sopra i riflettori S 20° per ottenere un fascio ellittico (asse maggiore lungo la lunghezza del modulo).

AF06000

Accessori sospensione

Code

Giunto meccanico
+1 cavetto di sospensione

AT09500

Kit testate terminali(2 pz)

BH164. 01/04/05

Kit di sospensione con alimentazione non dimmerabile.
2 cavetti di sospensione + 1 cavo di alimentazione
Lunghezza 2 metri. **(3 poles)**

AT10400

Kit di sospensione con alimentazione dimmerabile o APP.
2 cavetti di sospensione + 1 cavo di alimentazione
Lunghezza 2 metri. **(5 poles)**

AT10500
AT10500APP

White **01** · Black **04** · Silver **05** · S · F · XF

Louvers fornite a parte.

Interfaccia APP fornita a parte.
Il driver APP esclude il funzionamento tramite DALI e viceversa.

MacAdam 2SDCM
L90 (20K) 118000h
CRI >90
** Uses 2 DALI addresses

IP20

Elementi lineari doppia emissione

Length	Optic	W	Beam	Flux	CCT	Undimmable Code	Dimmable DALI** Code
1184 mm	2x4 optics	27 W direct 26 W indirect	S 20°	1648 lm direct 2956 lm indirect	3000 K	**BH120.** 01/04/05	**BH122.** 01/04/05
				1764 lm direct 3089 lm indirect	4000 K	**BH121.** 01/04/05	**BH123.** 01/04/05
			F 36°	1542 lm direct 2956 lm indirect	3000 K	**BH124.** 01/04/05	**BH126.** 01/04/05
				1650 lm direct 3089 lm indirect	4000 K	**BH125.** 01/04/05	**BH127.** 01/04/05
			XF 52°	1597 lm direct 2956 lm indirect	3000 K	**BH128.** 01/04/05	**BH130.** 01/04/05
				1709 lm direct 3089 lm indirect	4000 K	**BH129.** 01/04/05	**BH131.** 01/04/05
	3x4 optics	38 W direct 26 W indirect	S 20°	2473 lm direct 2956 lm indirect	3000 K	**BH080.** 01/04/05	**BH082.** 01/04/05
				2646 lm direct 3089 lm indirect	4000 K	**BH081.** 01/04/05	**BH083.** 01/04/05
			F 36°	2314 lm direct 2956 lm indirect	3000 K	**BH084.** 01/04/05	**BH086.** 01/04/05
				2476 lm direct 3089 lm indirect	4000 K	**BH085.** 01/04/05	**BH087.** 01/04/05
			XF 52°	2396 lm direct 2956 lm indirect	3000 K	**BH088.** 01/04/05	**BH090.** 01/04/05
				2564 lm direct 3089 lm indirect	4000 K	**BH089.** 01/04/05	**BH091.** 01/04/05
2368 mm	4x4 optics	54 W direct 50 W indirect	S 20°	3297 lm direct 5912 lm indirect	3000 K	**BH140.** 01/04/05	**BH142.** 01/04/05
				3528 lm direct 6177 lm indirect	4000 K	**BH141.** 01/04/05	**BH143.** 01/04/05
			F 36°	3085 lm direct 5912 lm indirect	3000 K	**BH144.** 01/04/05	**BH146.** 01/04/05
				3301 lm direct 6177 lm indirect	4000 K	**BH145.** 01/04/05	**BH147.** 01/04/05
			XF 52°	3195 lm direct 5912 lm indirect	3000 K	**BH148.** 01/04/05	**BH150.** 01/04/05
				3419 lm direct 6177 lm indirect	4000 K	**BH149.** 01/04/05	**BH151.** 01/04/05
	6x4 optics	70 W direct DALI 75 W direct Undimmable 50 W indirect	S 20°	4945 lm direct 5912 lm indirect	3000 K	**BH100.** 01/04/05	**BH102.** 01/04/05
				5292 lm direct 6177 lm indirect	4000 K	**BH101.** 01/04/05	**BH103.** 01/04/05
			F 36°	4627 lm direct 2912 lm indirect	3000 K	**BH104.** 01/04/05	**BH106.** 01/04/05
				4952 lm direct 6177 lm indirect	4000 K	**BH105.** 01/04/05	**BH107.** 01/04/05
			XF 52°	4792 lm direct 5912 lm indirect	3000 K	**BH108.** 01/04/05	**BH110.** 01/04/05
				5128 lm direct 6177 lm indirect	4000 K	**BH109.** 01/04/05	**BH111.** 01/04/05

Elementi angolari (non elettrificati)

Code

Angolo a 90° per raccordare due moduli sullo stesso piano
L=57x57 mm

BH350. 01/04/05

Covers louvers

Code

Covers per raccordare 2 moduli sharping a 90°
L=57x57 mm

BH440. 01/04

Louvers

Length	Optic	Code
1184 mm	2x4 optics	**AE400.** 01/04
	3x4 optics	**AE410.** 01/04
2368 mm	4x4 optics	**AE420.** 01/04
	6x4 optics	**AE430.** 01/04

Optional accessories

Code

Kit lenti grazer con emissione Sharping (4 pz.)
Kit lenti ellittiche 26°x70°. Deve essere utilizzato sopra i riflettori S 20° per ottenere un fascio ellittico (asse maggiore lungo la lunghezza del modulo).

AF06000

Accessori sospensione

Code

Giunto meccanico
+1 cavetto di sospensione

AT09500

Kit testate terminali(2 pz)

BH164. 01/04/05

Kit di sospensione con alimentazione non dimmerabile.
2 cavetti di sospensione + 1 cavo di alimentazione
Lunghezza 2 metri. **(3 poles)**

AT10400

Kit di sospensione con alimentazione dimmerabile o APP.
2 cavetti di sospensione + 1 cavo di alimentazione
Lunghezza 2 metri. **(5 poles)**

AT10500
AT10500APP

A.39
↳ controlled emission

Controlled emission
Controllo di indice UGR e luminanza a 65° (EN 12464)

Sistema ottico proprietario patent pending composto da una griglia sottilissima nera a maglia quadrata e da un sistema di lenti quadre piano convesse di raggio adeguato.

La parte interna della griglia è verniciata di bianco ad elevato coefficiente di riflessione, al fine di recuperare all'interno del corpo la luce incidente sulla griglia stessa.

Tramite tale sistema è possibile ottenere un "cut off" netto dell'angolo desiderato.

Il profilo convesso della lente è stato disegnato secondo tecniche di ottica "imaging" in modo da limitare l'emissione entro i 65° richiesti dalla normativa (EN 12464).

UGR < 19

Luminanza per angoli pari a 65° e oltre: <3000 cd/m2

→ Patent pending

Schema di funzionamento del dispositivo ottico utilizzato:

La griglia posta al di sopra delle lenti consente che i raggi incidenti su di esse siano solo quelli in uscita entro i limiti angolari richiesti. Gli altri raggi oltre tali limiti vengono recuperati e re-indirizzati all' interno del light box (se il raggio incide sulla superficie bianca) oppure annullati (se il raggio incide sui bordi neri).

Schema di funzionamento

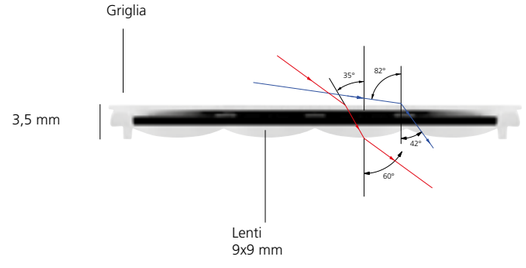

light ON



light OFF

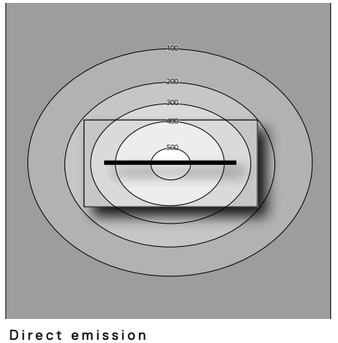

Direct emission

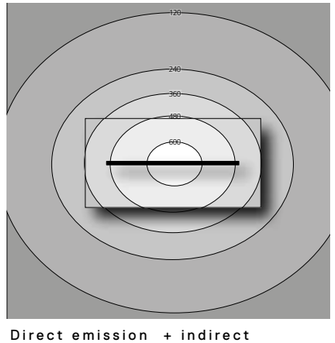

Direct emission + indirect

SOFFITTO

A.39 controlled emission soffitto, sospensione componenti

→ SOSPENSIONE



A.39 tipologie d’installazione

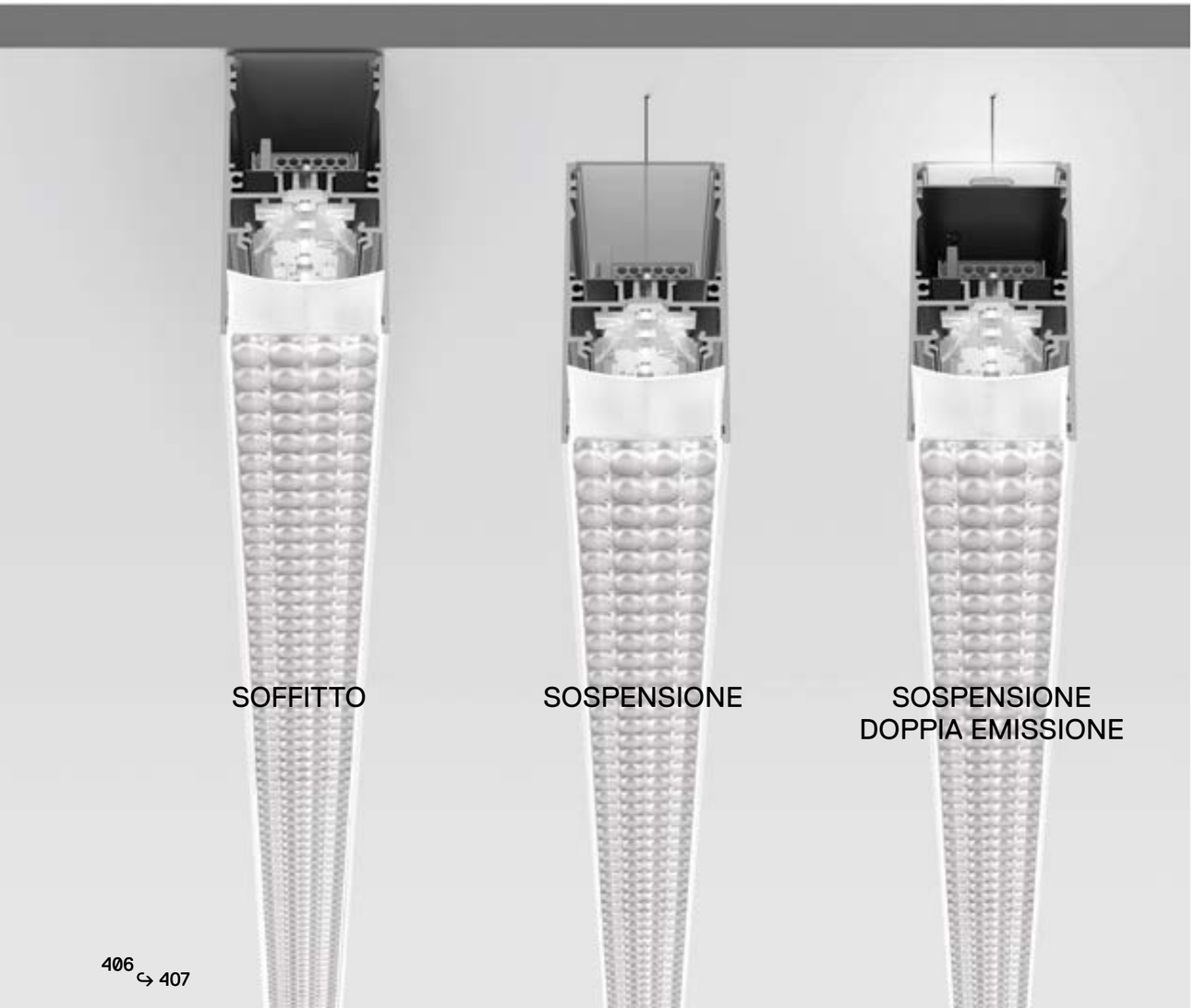

White **01** | Black **04** | Silver **05**

Ottiche fornite a parte.

Interfaccia APP fornita a parte.
Il driver APP esclude il funzionamento tramite DALI e viceversa.

MacAdam 2SDCM
Life L70 (6K) 50000h
CRI=80
*Uses 1 DALI address
Uses **2 DALI address

IP20

Elementi lineari emissione diretta

Length	W	Flux	CCT	Undimmable Code	Dimmable DALI* Code
1184 mm	34W	1955 lm	3000K	**AT135.** 01/04/05	**AT134.** 01/04/05
		2043 lm	4000K	**AT137.** 01/04/05	**AT136.** 01/04/05
1482 mm	42W	2444 lm	3000K	**AT145.** 01/04/05	**AT144.** 01/04/05
		2554 lm	4000K	**AT147.** 01/04/05	**AT146.** 01/04/05
2368 mm	66W	3911 lm	3000K	**AT155.** 01/04/05	**AT154.** 01/04/05
		4086 lm	4000K	**AT157.** 01/04/05	**AT156.** 01/04/05
2960 mm	82W	4889 lm	3000K	**AT185.** 01/04/05	**AT184.** 01/04/05
		5108 lm	4000K	**AT187.** 01/04/05	**AT186.** 01/04/05

Elementi lineari doppia emissione

Length	W	Flux	CCT	Undimmable Code	Dimmable DALI Code
1184 mm	34W direct 23W indirect	1955 lm direct 2956 lm indirect	3000K	**AT195.** 01/04/05	***AT194.** 01/04/05
		2043 lm direct 3088 lm indirect	4000K	**AT197.** 01/04/05	***AT196.** 01/04/05
1482 mm	42W direct 31W indirect	2444 lm direct 3941 lm indirect	3000K	**AT225.** 01/04/05	***AT224.** 01/04/05
		2554 lm direct 4118 lm indirect	4000K	**AT227.** 01/04/05	***AT226.** 01/04/05
2368 mm	66W direct 50W indirect	3911 lm direct 5912 lm indirect	3000K	**AT235.** 01/04/05	****AT234.** 01/04/05
		4086 lm direct 6177 lm indirect	4000K	**AT237.** 01/04/05	****AT236.** 01/04/05
2960 mm	82W direct 67W indirect	4889 lm direct 7883 lm indirect	3000K	**AT245.** 01/04/05	****AT244.** 01/04/05
		5108 lm direct 8236 lm indirect	4000K	**AT247.** 01/04/05	****AT246.** 01/04/05



Ottiche

Length	Code	Length	Ottiche da ordinare
1184 mm (4 pcs)	**M186700**	1184 mm	**1** M186700
1480 mm (5 pcs)	**AT09900**	1482 mm	**1** AT09900
		2368 mm	**2** M186700
		2960 mm	**2** AT09900

Elementi angolari (non elettrificati)

Angolo a 90° per raccordare due moduli sullo stesso piano
L=57x57 mm

Code
AT310. 01/04/05

Accessori sospensione

	Code
Kit di sospensione con alimentazione non dimmerabile. 2 cavetti di sospensione + 1 cavo di alimentazione Lunghezza 2 metri. (3 poles)	**AT10400**
Kit di sospensione con alimentazione dimmerabile o APP. 2 cavetti di sospensione + 1 cavo di alimentazione Lunghezza 2 metri. (5 poles)	**AT10500** **AT10500APP**
Giunto meccanico +1 cavetto di sospensione	**AT09500**
Kit testate terminali(2 pz)	**AT098.** 01/04/05

Accessori soffitto

	Code
Kit testate terminali(2 pz)	**AT098.** 01/04/05
Staffa di fissaggio a soffitto e giunto meccanico	**AT09501**
Staffe terminali di fissaggio a soffitto (2 pz)	**AT09502**
Interfaccia BLL per APP con antenna (fino a 40 indirizzi)	**DV1054APP**

reddot design award
2011

Algoritmo

Carlotta de Bevilacqua
Paola di Arianello
↪ 2010

Algoritmo tipologie

Algoritmo Installazione		Emissione LED	Emissione LED + indiretta LED	Illuminazione d'accento	
Algoritmo System parete/soffitto incasso	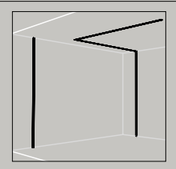				Emissione diretta LED bianco diffondente o wall washer. Emissione diretta LED bianco controllata e prismoptic. Emissione diretta LED TW. Illuminazione d'accento.
Algoritmo System parete/soffitto a vista configurazioni lineari e angolari	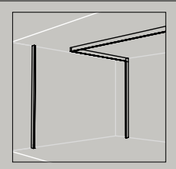				Emissione diretta LED bianco diffondente o wall washer. Emissione diretta LED bianco controllata e prismoptic. Emissione diretta LED TW. Illuminazione d'accento.
Algoritmo System sospensione configurazioni lineari e angolari	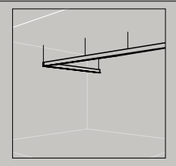				Emissione diretta LED bianco diffondente o wall washer. Emissione diretta LED bianco controllata o prismoptic. Emissione diretta LED TW. Emissione diretta LED bianco diffondente o wall washer e indiretta LED diffondente. Emissione diretta LED bianco controllata o prismoptic e indiretta LED diffondente. Emissione diretta LED TW e indiretta LED diffondente. Illuminazione d'accento.
Algoritmo Stand-alone sospensione soffitto a vista	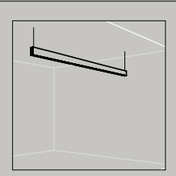 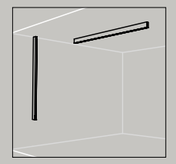				Emissione diretta LED bianco diffondente. Emissione diretta e indiretta LED bianco diffondente.

For further information on Algoritmo
↳ visit artemide.com

Artemide
App
↳ on request

SOFFITTO
SOSPENSIONE

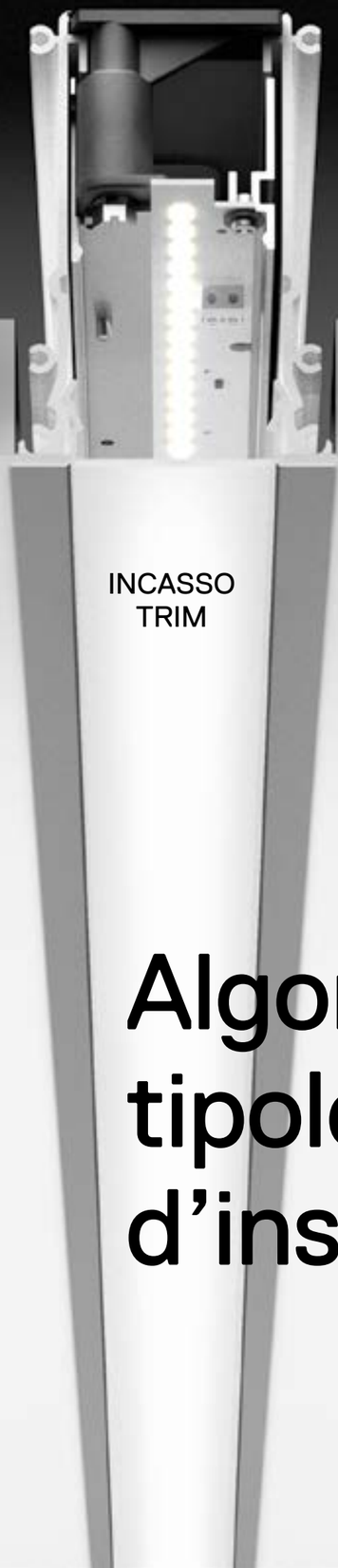

INCASSO
TRIM

INCASSO
TRIMLESS

Algoritmo tipologie d’installazione

Algoritmo colori

White
20

Black
10

Silver
90



Modulo strutturale
Trimless



Modulo strutturale
Trim

Modulo strutturale
sospensione, soffitto,
parete

Algoritmo system è particolarmente flessibile e consente di abbinare varie soluzioni luminose in continuità: emissione LED diffusa o wall washer in tonalità warm white (3000K) o neutral white (4000K), emissione LED controllata o prismoptic, illuminazione d'accento.

Montaggio in fila continua o ad angolo (90°).

Algoritmo system è composto da:

Moduli strutturali in estruso di alluminio, in diverse lunghezze a seconda della modalità di installazione e 3 finiture (bianco, silver e nero).

Piastre precablate con cablaggio passante e connettori rapidi.

Cablaggi passanti supplementari a connessione rapida.

Sistemi ottici: diffusori, ottica controllata per LED, diffusore microprisma per LED, ottica wall washer per LED, 3 proiettori a LED monocromatici bianchi (PAD, PAD Square e 37 Cube).

Testate terminali e giunti.

Cavi di alimentazione.

Piastre precablate LED bianco (MV) fornite di driver elettronico o elettronico dimmerabile (DALI).

Gruppi di alimentazione da ordinare separatamente.

Conforme alla norma EN60598-1
ed altre norme specifiche.

SOSPENSIONE, SOFFITTO, PARETE

Componenti di fissaggio +

Attacco a muro
per collegare un modulo sospeso alla parete.

Staffa di fissaggio
a parete/soffitto.

Cavetto di sospensione
(non alimentato).

Kit di sospensione
con alimentazione.

Componenti raccordo/finitura +



Testate terminali.
(2 pezzi)

Giunto lineare.

Giunto a 90°
per raccordare due moduli a vista sullo stesso piano.



Giunto a 90°
per raccordare due moduli a vista su due piani perpendicolari.

Componenti raccordo/finitura +

Testate terminali trimless.

Giunto verticale trimless.
Per raccordare
due moduli da incasso
sullo stesso piano.

Testate terminali trim.

Giunto verticale trim.
Per raccordare
due moduli da incasso
sullo stesso piano.

Giunto orizzontale.
Per raccordare due
moduli da incasso sullo
stesso piano.

Piastre precablate +

Piastra precablata per LED
bianco a emissione diffusa,
prismoptic, controlled e wall
washer.
Cablaggio passante
integrato MV.

Piastra precablata per unità
di luce d'accento.
PAD, PAD Square e 37 Cube
da ordinare separatamente.
Cablaggio passante
integrato MV.

Piastra precablata per
binario trifase

INCASSO

Componenti elettrici +

Cablaggio passante
supplementare (opzionale).
Necessario nelle
configurazioni che abbinano
piastre precablate MV.

Kit di alimentazione.

Schermi ottici +

Diffusore opalino
in policarbonato per versioni
a LED bianco e
diffondenti.

Ottica controllata
per versioni LED bianco.

Ottica Prismoptic per
versioni a LED bianco.

Ottica in policarbonato per
versioni a LED bianco
wall washer.

Schermi di chiusura per giunti +

Raccordo su 90° sullo stesso
piano.
Compatibile con i giunti
per raccordo sullo stesso
piano.

Spotlights +

37 Cube
per Algoritmo System.

PAD
per Algoritmo System.

PAD Square
per Algoritmo System.

Alimentatori e gestione della luce

Unità di alimentazione
elettronica. IP67.

Interfaccia di controllo:
IP20 e IP67.
Permette la gestione
di gruppi di apparecchi (LV)
Algoritmo System
e/o Algoritmo Floor.

Algoritmo
↳ diffused

↳ MODULI STRUTTURALI INCASSO

White 20 · Black 10 · Silver 90

Trimless

Length	Weight	Code
1184 mm	1,80 kg	**M204800**
2368 mm	3,60 kg	**M204900**



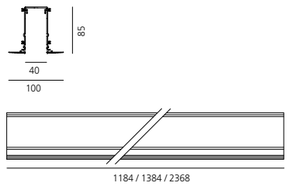

62x(∑L+10 mm)

Trim

Length	Weight	Code
1184 mm	1,80 kg	**M2934.** 20/10/90
2368 mm	3,60 kg	**M2935.** 20/10/90
3552 mm		**M2936.** 20/10/90
4736 mm		**M2937.** 20/10/90



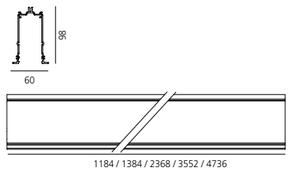

54x(∑L+3 mm)

Accessori trimless

Giunto 90°
Per raccordare due moduli
da incasso sullo stesso piano.

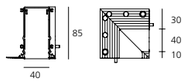

M196600

Testate terminali
(2 pezzi)

M197300

Accessori trim

Giunto 90°
Per raccordare due moduli
da incasso sullo stesso piano.

M2939. 20/10/90

Giunto 90°
Per raccordare due moduli
da incasso su piani
perpendicolari

M2938. 20/10/90

Testate terminali
(2 pezzi)

M2940. 20/10/90

↳ MODULI STRUTTURALI SOSPENSIONE, SOFFITTO, PARETE

White 20 · Black 10 · Silver 90 · Gloss anodised 60

Length	Weight	Code
1184 mm	2,30 kg	**M2050.** 20/10/90 60
2368 mm	4,60 kg	**M2051.** 20/10/90 60
3552 mm	6,90 kg	**M2063.** 20/10/90 60
4736 mm	9,20 kg	**M1995.** 20/10/90 60

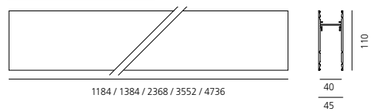

Accessori

Giunto a 90°
Per raccordare due moduli
sullo stesso piano.
0,30 kg.

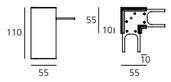

M1968. 20/10
90
60



Giunto a 90°
Per raccordare due moduli
su due piani perpendicolari.
Prolunga cablaggio passante inclusa.
0,60 kg.

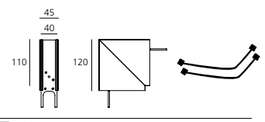

M1967. 20/10
90
60

Attacco a parete
Per collegare meccanicamente
un modulo sospeso alla parete.

M199300

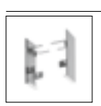

Testate terminali
(2 pezzi)

M1888. 20/10
90
60



Giunto lineare

M189000

Cavetto di sospensione
in acciaio a regolazione rapida
Lunghezza 2 metri.

Lunghezza di un modulo singolo	n° pezzi richiesti per ogni moduli
1184 mm	2
2368 mm	2
3552mm	2
4736mm	3

M189100

Cambia per le installazioni
a sistema continuo
con 2 o più moduli collegati.
Vedere su www.artemide.com

Kit di sospensione con
alimentazione. Costituito da un
cavetto di sospensione in acciaio a
regolazione rapida + 1 cavo di
alimentazione Lunghezza 2 metri.

MV (5x1,5 mm2+2x0,5 mm2)
per alimentare piastre LED bianchi e
moduli d'accento.

M189300

Staffa di fissaggio a
parete/soffitto
(1 pezzo)

Lunghezza di un modulo singolo	n° pezzi richiesti per ogni moduli
1184 mm	2
2368 mm	2
3552mm	3
4736mm	4

M199400

Applicabile anche
per le installazioni a sistema

↳ PIASTRA CABLATE WHITE LED

Cablaggio passante integrato MV.
*dimmerabile sia emissione diretta che indiretta
Occupa 2 indirizzi DALI
Schermo di protezione per piastra cablata LED indiretta incluso.

MacAdam 3SDC
Life L70 (12K) 72000h
CRI =80

IP20

Emissione diretta

Length	W	Weight	CCT	Undimmable Code	DALI Code
1184 mm	34 W	1,10 kg	3000 K	**M2882W00**	**M2882W01**
			4000 K	**M2882N00**	**M2882N01**
2368 mm	68 W	2,00 kg	3000 K	**M2884W00**	**M2884W01**
			4000 K	**M2884N00**	**M2884N01**

Doppia emissione

Length	W	Weight	CCT	Undimmable Code	DALI* Code
1184 mm	62 W	1,10 kg	3000 K	**M2883W00**	**M2883W01**
			4000 K	**M2883N00**	**M2883N01**
2368 mm	122 W	2,00 kg	3000 K	**M2885W00**	**M2885W01**
			4000 K	**M2885N00**	**M2885N01**

EMISSIONE DIFFUSA

Diffusore opalino in policarbonato

Length	Weight	Code
1184 mm	0,10 kg	**M197400**
2368 mm	0,20 kg	**M186800**
3552 mm	0,30 kg	**M203800**
4736 mm	0,40 kg	**M197500**

850°

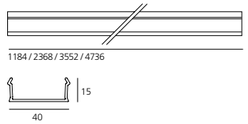

Emissione diretta

Length	W	CCT	Flux
1184 mm	34 W	3000 K	1961 lm
		4000 K	2053 lm
2368 mm	68 W	3000 K	3921 lm
		4000 K	4106 lm

Doppia emissione

Length	W	CCT	Flux
1184 mm	62 W	3000 K	4436 lm
		4000 K	4645 lm
2368 mm	122 W	3000 K	8872 lm
		4000 K	9289 lm

WALL WASHER

Length	Weight	Code
1184 mm	0,70 kg	**M217300**
2368 mm	1,40 kg	**M217400**

650°

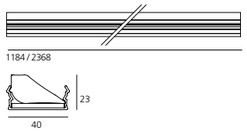

Emissione diretta

Length	W	CCT	Flux
1184 mm	32 W	3000 K	2178 lm
		4000 K	2281 lm
2368 mm	65 W	3000 K	4357 lm
		4000 K	4561 lm

↳ ALGORITMO STAND-ALONE

*dimmerabile emissione diretta
Schermo di protezione per piastra cablata LED indiretta incluso.

MacAdam 3SDC
Life L70 (12K) 72000h
CRI =80

IP20
⏚
850° direct
650° direct/indirect

SOSPENSIONE EMISSIONE DIFFUSA

Emissione diretta					**Undimmable**	**DALI**
W	Length	Weight	Flux	CCT	Code	Code
34 W	1188 mm	3,80 kg	1961 lm	3000 K	**M2910W20**	**M2910W21**
			2053 lm	4000 K	**M2910N20**	**M2910N21**
68 W	2372 mm	7,10 kg	3921 lm	3000 K	**M2912W20**	**M2912W21**
			4106 lm	4000 K	**M2912N20**	**M2912N21**

Emissione diretta + indiretta					**Undimmable**	**DALI***
W	Length	Weight	Flux	CCT	Code	Code
62 W	1188 mm	3,80 kg	4436 lm	3000 K	**M2911W20**	**M2911W21**
			4645 lm	4000 K	**M2911N20**	**M2911N21**
122 W	2372 mm	7,10 kg	8872 lm	3000 K	**M2913W20**	**M2913W21**
			9289 lm	4000 K	**M2913N20**	**M2913N21**

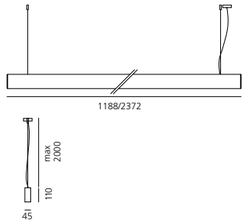

SOFFITTO/PARETE EMISSIONE DIFFUSA

Emissione diretta					**Undimmable**	**DALI***
W	Length	Weight	Flux	CCT	**Code**	**Code**
34 W	1188 mm	3,80 kg	1961 lm	3000 K	**M2914W20**	**M2914W21**
			2053 lm	4000 K	**M2914N20**	**M2914N21**
68 W	2372 mm	7,10 kg	3921 lm	3000 K	**M2915W20**	**M2915W21**
			4106 lm	4000 K	**M2915N20**	**M2915N21**

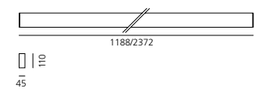

↪ PIASTRA CABLATA PER PROIETTORI PAD E PAD SQUARE

Gloss anodised S F WF

MacAdam 4SDCM
Life L70 (12K)> 72000h
CRI =80

IP40

650°
-90° 90°
90°

Piastra cablata diretta		DALI
Length	Weight	Code
1184 mm	1,20 kg	**M217800**

Consente montaggio e alimentazione da 1 a 4 proiettori PAD 230V.
Cablaggio passante incluso MV.

Piastra cablata diretta + indiretta LED				Undimmable	DALI*
W	Length	Weight	CCT	Code	Code
27 W	1184 mm	1,20 kg	3000 K	**M2945W00**	**M2945W01**
			4000 K	**M2945N00**	**M2945N01**

Versione a doppia emissione fornita di schermo superiore in PMMA.
Proiettori PAD da ordinare separatamente.
* Dimmerabile solo l'emissione diretta.

Consente montaggio e alimentazione da 1 a 4 proiettori PAD 230V
Cablaggio passante incluso MV.

PAD					Undimmable
W	Weight	Beam	Flux	CCT	Code
14,5 W	0,53 kg	S 12°	825 lm	3000 K	**M200002**
			880 lm	4000 K	**M200102**
		F 24°	825 lm	3000 K	**M200202**
			880 lm	4000 K	**M200302**
		WF 36°	805 lm	3000 K	**M200402**
			855 lm	4000 K	**M200502**

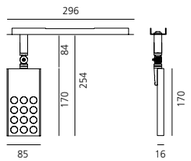

Da abbinare alla piastra precablata.

PAD SQUARE					Undimmable
W	Weight	Beam	Flux	CCT	Code
29 W	0,97 kg	S 12°	1650 lm	3000 K	**M201502**
			1750 lm	4000 K	**M201602**
		F 24°	1650 lm	3000 K	**M201702**
			1750 lm	4000 K	**M201802**
		WF 36°	1610 lm	3000 K	**M201902**
			1710 lm	4000 K	**M202002**

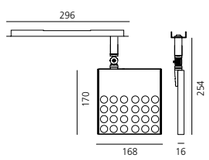

Da abbinare alla piastra precablata.

Accessori	Code
Pannello di chiusura in acciaio verniciato grigio metallizzato Per chiudere le posizioni prive di PAD.	**M217760**
Giunto intermedio di finitura (set di 2 pezzi) in acciaio verniciato grigio metallizzato Si impiega tra moduli PAD e moduli a LED.	**M217660**

↪ PIASTRA CABLATA PER PROIETTORI 37 CUBE

Gloss anodised S F WF

MacAdam 4SDCM
Life L70 (12K)> 72000h
CRI =80

IP20

650°
-90°
360°

Piastra cablata diretta		DALI
Length	Weight	Code
1184 mm	1,20 kg	**M219601**

Consente montaggio e alimentazione da 1 o 2 gruppi di 3 proiettori
37 Cube (max 6 proiettori in totale).
Cablaggio passante incluso MV.

Piastra cablata diretta + indiretta LED				DALI*
W	Length	Weight	CCT	Code
27 W	1184 mm	1,20 kg	3000 K	**M2198W01**
			4000 K	**M2198N01**

Consente montaggio e alimentazione da 1 o 2 gruppi di 3 proiettori
37 Cube (max 6 proiettori in totale).
Cablaggio passante incluso MV.
* Dimmerabile solo l'emissione indiretta.

Versione a doppia emissione fornita di schermo superiore in PMMA.
Proiettori 37 Cube da ordinare separatamente.

37 Cube					Undimmable
W	Weight	Beam	Flux	CCT	Code
3x8 W	0,47 kg	14°	3x483 lm	3000 K	**M029100**
			3x517 lm	4000 K	**M029400**
		18°	3x463 lm	3000 K	**M029200**
			3x495 lm	4000 K	**M029500**
		30°	3x468 lm	3000 K	**M029300**
			3x501 lm	4000 K	**M029600**

Da abbinare alla piastra precablata.

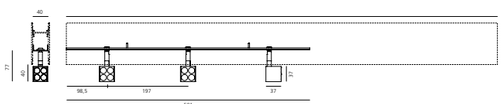

Accessori	Code
Pannello di chiusura in acciaio verniciato grigio metallizzato Lunghezza 591mm. Per chiudere le posizioni prive di 37 Cube.	**M217560**
Giunto intermedio di finitura (set di 2 pezzi) in acciaio verniciato grigio metallizzato. Si impiega tra moduli 37 Cube e moduli a LED.	**M217660**

↳ PIASTRA CABLATA PER BINARIO TRIFASE

White Black

Versione a doppia emissione fornita di schermo superiore in PMMA.
* Dimmerabile solo l'emissione indiretta.

IP20
650°

Piastra cablata con binario trifase			**Undimmable Eutrac**	**DALI Eutrac**
Length	Weight	Color rail	Code	Code
1184 mm	6,00 kg	white	**M2941**10	**M2941**11
		black	**M2941**20	**M2941**21
2368 mm	12,00 kg	white	**M2942**10	**M2942**11
		black	**M2942**20	**M2942**21

Piastra cablata con binario trifase + emissione indiretta					**Undimmable Eutrac**	**DALI Eutrac***
W	Length	Weight	CCT	Color rail	Code	Code
27 W	1184 mm	6,00 kg	3000 K	white	**M2943W**10	**M2943W**11
				black	**M2943W**20	**M2943W**21
			4000 K	white	**M2943N**10	**M2943N**11
				black	**M2943N**20	**M2943N**21
57 W	2368 mm	12,00 kg	3000 K	white	**M2944W**10	**M2944W**11
				black	**M2944W**20	**M2944W**21
			4000 K	white	**M2944N**10	**M2944N**11
				black	**M2944N**20	**M2944N**21

Algoritmo
↳ controlled emission
prismoptic emission

Controlled emission
Controllo di indice UGR e luminanza a 65° (EN 12464)

Sistema ottico proprietario patent pending composto da una griglia sottilissima nera a maglia quadrata e da un sistema di lenti quadre piano convesse di raggio opportuno.

La parte interna della griglia è verniciata di bianco ad elevato coefficiente di riflessione, al fine di recuperare all'interno del corpo la luce incidente sulla griglia stessa.

Tramite tale sistema è possibile ottenere un "cut off" netto all'angolo desiderato.

Il profilo convesso della lente è stato disegnato secondo tecniche di ottica "imaging" in modo da limitare l'emissione entro i 65° richiesti dalla normativa (EN 12464).

UGR < 19

Luminanza per angoli pari a 65° e oltre: <3000 cd/m2

→ Patent pending

Schema di funzionamento del dispositivo ottico utilizzato:

La griglia posta al di sopra delle lenti fa in modo che i raggi incidenti sulle stesse siano solo quelli che in uscita risulteranno entro i limiti angolari richiesti. Gli altri raggi che andrebbero oltre tali limiti vengono recuperati e re-indirizzati all' interno del light box (se il raggio incide sulla superficie bianca) oppure annullati (se il raggio incide sui bordi neri).

Schema di funzionamento

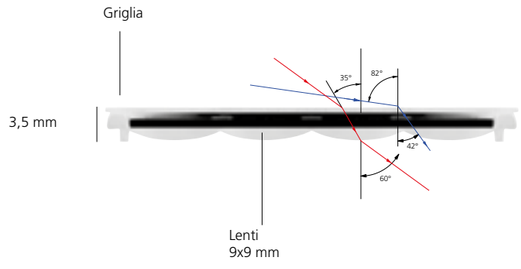

Comfort emission

Apparecchio dotato di schermo plastico trasparente con micro prismatura esterna progettata in modo da realizzare un'emissione luminosa concentrata prevalentemente in un cono 2x60°.

Grazie a questa tecnologia Algoritmo Prismoptic fornisce un'illuminazione confortevole anche nel caso in cui l'apparecchio si trovi nel cono visuale dell'osservatore.

light ON



light OFF

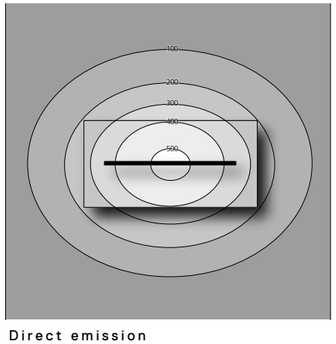

Direct emission

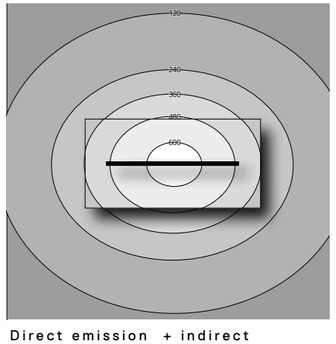

Direct emission + indirect

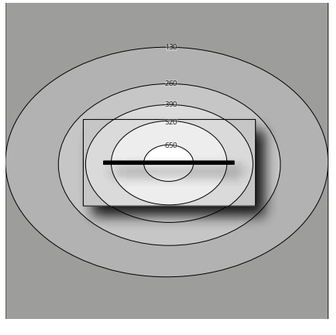

Emissione diretta

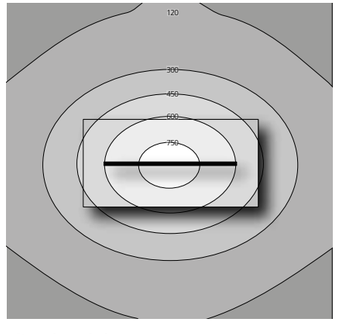

Doppia emissione

↳ MODULI STRUTTURALI INCASSO

White 20 · Black 10 · Silver 90

Trimless

Length	Weight	Code
1184 mm	1,80 kg	**M204800**
2368 mm	3,60 kg	**M204900**



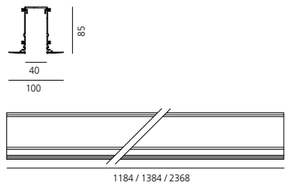

62x(∑L+10 mm)

Trim

Length	Weight	Code
1184 mm	1,80 kg	**M2934.** 20/10/90
2368 mm	3,60 kg	**M2935.** 20/10/90
3552 mm		**M2936.** 20/10/90
4736 mm		**M2937.** 20/10/90



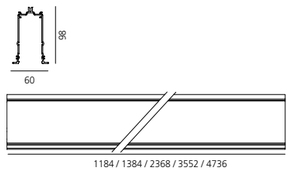

54x(∑L+3 mm)

Accessori trimless

Giunto 90°
Per raccordare due moduli
da incasso sullo stesso piano.

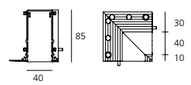

Code **M196600**

Testate terminali
(2 pezzi)

Code **M197300**

Accessori trim

Giunto 90°
Per raccordare due moduli
da incasso sullo stesso piano.

Code **M2939.** 20/10/90

Giunto 90°
Per raccordare due moduli
da incasso su piani
perpendicolari

Code **M2938.** 20/10/90



Testate terminali
(2 pezzi)

Code **M2940.** 20/10/90

↳ MODULI STRUTTURALI SOSPENSIONE, SOFFITTO, PARETE

White 20 · Black 10 · Silver 90 · Gloss anodised 60

Length	Weight	Code
1184 mm	2,30 kg	**M2050.** 20/10/90 60
2368 mm	4,60 kg	**M2051.** 20/10/90 60
3552 mm	6,90 kg	**M2063.** 20/10/90 60
4736 mm	9,20 kg	**M1995.** 20/10/90 60

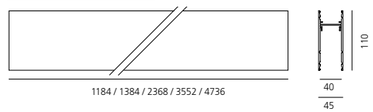

Accessori

Giunto a 90°
Per raccordare due moduli
sullo stesso piano.
0,30 kg.

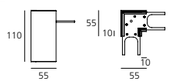

Code **M1968.** 20/10 90 60

Giunto a 90°
Per raccordare due moduli
su due piani perpendicolari.
Prolunga cablaggio passante inclusa.
0,60 kg.

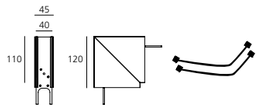

Code **M1967.** 20/10 90 60

Attacco a parete
Per collegare meccanicamente
un modulo sospeso alla parete.

Code **M199300**

Testate terminali
(2 pezzi)

Code **M1888.** 20/10 90 60

Giunto lineare

Code **M189000**

Cavetto di sospensione
in acciaio a regolazione rapida
Lunghezza 2 metri.

Lunghezza di un modulo singolo	n° pezzi richiesti per ogni moduli
1184 mm	2
2368 mm	2
3552mm	2
4736mm	3

Code **M189100**

Cambia per le installazioni
a sistema continuo
con 2 o più moduli collegati.
Vedere su www.artemide.com

Kit di sospensione con
alimentazione. Costituito da un
cavetto di sospensione in acciaio a
regolazione rapida + 1 cavo di
alimentazione Lunghezza 2 metri.

MV (5x1,5 mm2+2x0,5 mm2)
per alimentare piastre LED bianchi e
moduli d'accento.

Code **M189300**

Staffa di fissaggio a
parete/soffitto
(1 pezzo)

Lunghezza di un modulo singolo	n° pezzi richiesti per ogni moduli
1184 mm	2
2368 mm	2
3552mm	3
4736mm	4

Code **M199400**

Applicabile anche
per le installazioni a sistema

↳ PIASTRA CABLATE WHITE LED

Cablaggio passante integrato MV.
*dimmerabile sia emissione diretta che indiretta
Occupa 2 indirizzi DALI
Schermo di protezione per piastra cablata LED indiretta incluso.

MacAdam 3SDC
Life L70 (12K)> 72000h
CRI =80

IP20

Emissione diretta				Undimmable	DALI
Length	W	Weight	CCT	Code	Code
1184 mm	34 W	1,10 kg	3000 K	**M2882W00**	**M2882W01**
			4000 K	**M2882N00**	**M2882N01**
2368 mm	68 W	2,00 kg	3000 K	**M2884W00**	**M2884W01**
			4000 K	**M2884N00**	**M2884N01**

Doppia emissione				Undimmable	DALI*
Length	W	Weight	CCT	Code	Code
1184 mm	62 W	1,10 kg	3000 K	**M2883W00**	**M2883W01**
			4000 K	**M2883N00**	**M2883N01**
2368 mm	122 W	2,00 kg	3000 K	**M2885W00**	**M2885W01**
			4000 K	**M2885N00**	**M2885N01**

CONTROLLED EMISSION

Length	Weight	Code
1184 mm	0,20 kg	**M186700**
2368 mm	0,40 kg	**M187300**

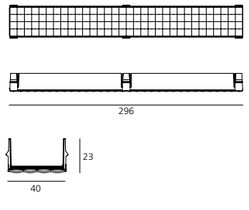

Emissione diretta				Doppia emissione			
Length	W	CCT	Flux	Length	W	CCT	Flux
1184 mm	34 W	3000 K	2527 lm	1184 mm	62 W	3000 K	5003 lm
		4000 K	2644 lm			4000 K	5238 lm
2368 mm	68 W	3000 K	5054 lm	2368 mm	122 W	3000 K	10005 lm
		4000 K	5292 lm			4000 K	10475 lm

PRISMOPTIC

Length	Weight	Code
1184 mm	0,20 kg	**M196900**
2368 mm	0,40 kg	**M197000**

850°

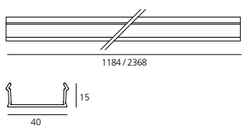

Emissione diretta				Doppia emissione			
Length	W	CCT	Flux	Length	W	CCT	Flux
1184 mm	34 W	3000 K	2527 lm	1184 mm	62 W	3000 K	5003 lm
		4000 K	2644 lm			4000 K	5238 lm
2368 mm	68 W	3000 K	5054 lm	2368 mm	122 W	3000 K	10005 lm
		4000 K	5292 lm			4000 K	10475 lm

↳ PIASTRA CABLATE TUNABLE WHITE

TW®
Arteminde Tunable White

Cablaggio passante integrato MV.
*dimmerabile sia emissione diretta che indiretta
Occupa 2 indirizzi DALI
Schermo di protezione per piastra cablata LED indiretta incluso.

MacAdam 3SDC
Life L70 (12K)> 72000h
CRI =80

IP20

Emissione diretta				Dimmerabile DALI 8
Length	W	Weight	CCT	Code
1184 mm	35 W	1,10 kg	2700 K - 5700 K	**M2990**

Doppia emissione				Dimmerabile DALI 8
Length	W	Weight	CCT	Code
1184 mm	62 W	1,10 kg	2700 K - 5700 K	**M2991**

PRISMOPTIC

Length	Weight	Code
1184 mm	0,20 kg	**M196900**
2368 mm	0,40 kg	**M197000**

850°

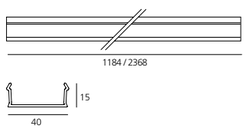

Emissione diretta			
Length	W	CCT	Flux
1184 mm	35 W	2700 K	1778 lm
		6500 K	1991 lm
2368 mm	62 W	2700 K	4024 lm
		6500 K	4507 lm

↳ A.Sharping

Autosalone JRL Internazionale - Varese (Italy). Photo: Michele Nastasi

A.Sharping ottiche

Algoritmo Sharping è particolarmente flessibile e consente di abbinare in continuità i moduli luminosi Sharp con l'illuminazione indiretta LED diffusa warm white (3000K) o neutral white (4000K).

I moduli strutturali sono in estruso di alluminio, in diverse lunghezze a seconda della modalità di installazione con tre finiture della scocca (bianca, nera, silver o anodizzata brillante), due finiture delle ottiche (bianco e nero) e tre angoli di apertura (17°, 34° e 54°).

→ Patent pending

OPTICAL UNITS 2X4

OPTICAL UNITS 3X4

OPTICAL UNITS 4X4

OPTICAL UNITS 6X4

A.Sharping componenti



↳ MODULI STRUTTURALI INCASSO

White 20 · Black 10 · Silver 90

Trimless

Length	Weight	Code
1184 mm	1,80 kg	**M204800**
2368 mm	3,60 kg	**M204900**



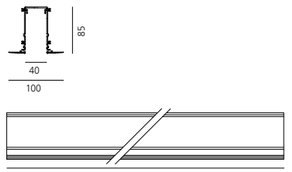

62x(∑L+10 mm)

Trim

Length	Weight	Code
1184 mm	1,80 kg	**M2934.** 20/10/90
2368 mm	3,60 kg	**M2935.** 20/10/90
3552 mm		**M2936.** 20/10/90
4736 mm		**M2937.** 20/10/90



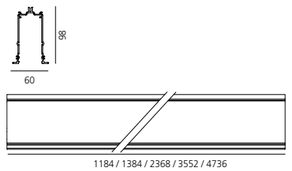

54x(∑L+3 mm)

Accessori trimless

Giunto 90°
Per raccordare due moduli
da incasso sullo stesso piano.

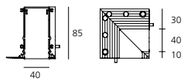

Code **M196600**

Testate terminali
(2 pezzi)

Code **M197300**

Accessori trim

Giunto 90°
Per raccordare due moduli
da incasso sullo stesso piano.

Code **M2939.** 20/10/90

Giunto 90°
Per raccordare due moduli
da incasso su piani
perpendicolari

Code **M2938.** 20/10/90

Testate terminali
(2 pezzi)

Code **M2940.** 20/10/90

↳ MODULI STRUTTURALI SOSPENSIONE, SOFFITTO, PARETE

White 20 · Black 10 · Silver 90 · Gloss anodised 60

Length	Weight	Code
1184 mm	2,30 kg	**M2050.** 20/10/90 60
2368 mm	4,60 kg	**M2051.** 20/10/90 60
3552 mm	6,90 kg	**M2063.** 20/10/90 60
4736 mm	9,20 kg	**M1995.** 20/10/90 60

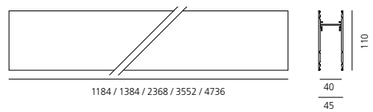

Accessori

Giunto a 90°
Per raccordare due moduli
sullo stesso piano.
0,30 kg.

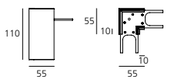

Code **M1968.** 20/10 90 60



Giunto a 90°
Per raccordare due moduli
su due piani perpendicolari.
Prolunga cablaggio passante inclusa.
0,60 kg.

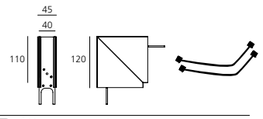

Code **M1967.** 20/10 90 60

Attacco a parete
Per collegare meccanicamente
un modulo sospeso alla parete.

Code **M199300**

Testate terminali
(2 pezzi)

Code **M1888.** 20/10 90 60

Giunto lineare

Code **M189000**

Cavetto di sospensione
in acciaio a regolazione rapida
Lunghezza 2 metri.

Lunghezza di un modulo singolo	n° pezzi richiesti per ogni moduli
1184 mm	2
2368 mm	2
3552mm	2
4736mm	3

Code **M189100**

Cambia per le installazioni
a sistema continuo
con 2 o più moduli collegati.
Vedere su www.artemide.com

Kit di sospensione con
alimentazione. Costituito da un
cavetto di sospensione in acciaio a
regolazione rapida + 1 cavo di
alimentazione Lunghezza 2 metri.

MV (5x1,5 mm2+2x0,5 mm2)
per alimentare piastre LED bianchi e
moduli d'accento.

Code **M189300**

Staffa di fissaggio a
parete/soffitto
(1 pezzo)

Lunghezza di un modulo singolo	n° pezzi richiesti per ogni moduli
1184 mm	2
2368 mm	2
3552mm	3
4736mm	4

Code **M199400**

Applicabile anche
per le installazioni a sistema

↳ PIASTRA CABLATA LED SHARPING

White 20 | Black 10

S | F | XF

Cablaggio passante integrato MV.
*Occupa 1 indirizzo DALI
** Occupa 2 indirizzi DALI
Schermo di protezione per piastra cablata LED indiretta incluso.

IP20

MacAdam 2SDC
Life L70 (12K)> 72000h
CRI >90

Emissione diretta

Length	Optic	W	Beam	Flux	CCT	DALI* Code
1184 mm	2x4 optics	25 W	F 20°	1648 lm	3000 K	**AE00000**
				1764 lm	4000 K	**AE02000**
			F 36°	1542 lm	3000 K	**AE00100**
				1651 lm	4000 K	**AE02100**
			XF 52°	1597 lm	3000 K	**AE00200**
				1709 lm	4000 K	**AE02200**
	3x4 optics	38 W	F 20°	2473 lm	3000 K	**AE10000**
				2646 lm	4000 K	**AE12000**
			F 36°	2314 lm	3000 K	**AE10100**
				2476 lm	4000 K	**AE12100**
			XF 52°	2396 lm	3000 K	**AE10200**
				2564 lm	4000 K	**AE12200**
2368 mm	4x4 optics	50 W	F 20°	3297 lm	3000 K	**AE20000**
				3528 lm	4000 K	**AE22000**
			F 36°	3085 lm	3000 K	**AE20100**
				3301 lm	4000 K	**AE22100**
			XF 52°	3195 lm	3000 K	**AE20200**
				3419 lm	4000 K	**AE22200**
	6x4 optics	80 W	F 20°	4945 lm	3000 K	**AE30000**
				5292 lm	4000 K	**AE32000**
			F 36°	4627 lm	3000 K	**AE30100**
				4952 lm	4000 K	**AE32100**
			XF 52°	4792 lm	3000 K	**AE30200**
				5128 lm	4000 K	**AE32200**

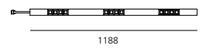

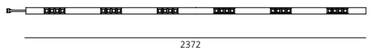

Doppia emissione

Length	Optic	W	Beam	Flux	CCT	DALI** Code
1184 mm	2x4 optics	53 W	F 20°	4124 lm	3000 K	**AE05000**
				4356 lm	4000 K	**AE07000**
			F 36°	4018 lm	3000 K	**AE05100**
				4243 lm	4000 K	**AE07100**
			XF 52°	4073 lm	3000 K	**AE05200**
				4301 lm	4000 K	**AE07200**
	3x4 optics	64 W	F 20°	4948 lm	3000 K	**AE15000**
				5238 lm	4000 K	**AE17000**
			F 36°	4789 lm	3000 K	**AE15100**
				5068 lm	4000 K	**AE17100**
			XF 52°	4871 lm	3000 K	**AE15200**
				5156 lm	4000 K	**AE17200**
2368 mm	4x4 optics	104 W	F 20°	8248 lm	3000 K	**AE25000**
				8712 lm	4000 K	**AE27000**
			F 36°	8036 lm	3000 K	**AE25100**
				8485 lm	4000 K	**AE27100**
			XF 52°	8146 lm	3000 K	**AE25200**
				8603 lm	4000 K	**AE27200**
	6x4 optics	134 W	F 20°	9896 lm	3000 K	**AE35000**
				10476 lm	4000 K	**AE37000**
			F 36°	9578 lm	3000 K	**AE35100**
				10136 lm	4000 K	**AE37100**
			XF 52°	9743 lm	3000 K	**AE35200**
				10312 lm	4000 K	**AE37200**

Schermo

Length	Optic	Code
1184 mm	2x4 optics	**AE400.** 01/04
	3x4 optics	**AE410.** 01/04
2368 mm	4x4 optics	**AE420.** 01/04
	6x4 optics	**AE430.** 01/04

Angle 45° — **AE440.** 01/04

Gruppi di alimentazione e gestione luce

Unità di alimentazione elettronica IP67.
Tensione d'ingresso:
90-264VAC / 47-63Hz.
Tensione d'uscita: 48VDC.
Protezione con ripristino automatico contro i sovraccarichi, i cortocircuiti
e le sovratemperature.

	Code
100 W Per alimentare fino a 90 W. 220x68x38 mm.	**M075000**
240 W Per alimentare fino a 225 W. 244x68x39 mm.	**M075100**
320 W Per alimentare fino a 300 W. 252x90x44 mm.	**M076100**

Componenti elettrici

Cablaggio passante supplementare (opzionale).
Necessario nelle configurazioni che abbinano piastre precablate MV.

		Code
MV	1184 mm	**M198700**
MV	2368 mm	**M198900**

Kit di alimentazione
Permette di alimentare la prima piastra cablata di una serie.
Da usarsi solo per installazioni a incasso o a soffitto.
MV (7xmax 1,5 mm²)
per alimentare piastre LED bianchi e moduli d'accento.

M073240

Schermi di chiusura per giunti a 90°

Raccordo su 1 piano
Da agganciare al modulo.
Compatibile con i giunti per raccordo sullo stesso piano.

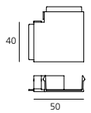

	Code
Per la continuità tra moduli LED a emissione diffusa.	**M198100**
Per la continuità tra moduli LED a tra moduli spot.	**M198000**

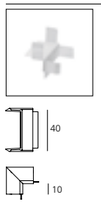

Raccordo su 2 piani
Da agganciare al modulo.
Compatibile con i giunti per raccordo su 2 piani perpendicolari.

	Code
Per la continuità tra moduli LED a emissione diffusa.	**M198500**
Per la continuità tra moduli LED e tra moduli spot.	**M198400**

Steelcase headquarters and showroom Madrid, Arch.: John Small, architect and director of design for Steelcase International. Photo: Juanjo Fernandez

Artemide Booth at Eurolуce 2017 Photo: Federico Villa

Smart Office

Carlotta de Bevilacqua
↪ 2016

Sospensione dedicata all'ambiente dell'ufficio per garantire ottime performance con il massimo della semplicità formale.

Emissione ad alta uniformità, senza multiombre nè macchie.

Innovativo sistema ottico: la luce emessa da una strip led viene controllata da una mixing chamber prima di essere emessa attraverso un'ottica a lamelle tradizionali.

Alimentazione elettronica ed elettronica dimmerabile (DALI).

Due taglie dimensionali e di potenza.

Artemide App
↳ on request

For further information on Smart Office
↳ visit artemide.com

↳ SMART OFFICE - DIFFUSED EMISSION

White 01 | Black 04 | XF | Occupa 1 indirizzo DALI | MacAdam 3SDCM Life L70 (6K) 50000h CRI=90 UGR <19 | IP20

Doppia emissione

Length	W	CRI	Weight	Flux	CCT
1129 mm	37 W	=80	16,00 kg	3619 lm	3000 K
				3814 lm	4000 K

Undimmable

Code
AG200. 01/04
AG201. 01/04

Dimmable DALI

Code
AG225. 01/04
AG226. 01/04

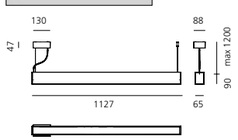

Doppia emissione

Length	W	CRI	Weight	Flux	CCT
2249 mm	81 W	=80	16,00 kg	7239 lm	3000 K
				7628 lm	4000 K

Undimmable

Code
AG250. 01/04
AG251. 01/04

Doppia emissione

Length	W	CRI	Weight	Flux	CCT
2249 mm	76 W	=80	16,00 kg	7239 lm	3000 K
				7628 lm	4000 K

Dimmable DALI

Code
AG275. 01/04
AG276. 01/04

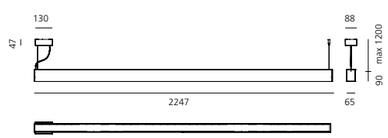

TUNABLE WHITE

TW® Artemide Tunable White

Doppia emissione

Length	W	Weight	CCT
1129 mm	37 W	16,00 kg	2700K - 5700K

Dimmable DALI

Code
AG290. 01/04

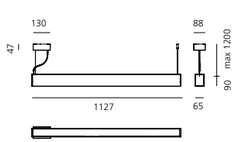

↳ SMART OFFICE - CONTROLLED EMISSION

White 01 | Black 04 | XF | Occupa 1 indirizzo DALI | MacAdam 3SDCM Life L70 (6K) 50000h CRI=90 UGR <19 | IP20

Doppia emissione

Length	W	CRI	Weight	Flux	CCT
1129 mm	37 W	=80	16,00 kg	4331 lm	3000 K
				4564 lm	4000 K

Undimmable

Code
AG000. 01/04
AG001. 01/04

Dimmable DALI

Code
AG025. 01/04
AG026. 01/04

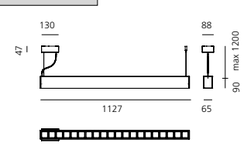

Doppia emissione

Length	W	CRI	Weight	Flux	CCT
2249 mm	81 W	=80	16,00 kg	8662 lm	3000 K
				9128 lm	4000 K

Undimmable

Code
AG050. 01/04
AG051. 01/04

Doppia emissione

Length	W	CRI	Weight	Flux	CCT
2249 mm	76 W	=80	16,00 kg	8662 lm	3000 K
				9128 lm	4000 K

Dimmable DALI

Code
AG075. 01/04
AG076. 01/04

TUNABLE WHITE

TW® Artemide Tunable White

Doppia emissione

Length	W	Weight	CCT
1129 mm	37 W	16,00 kg	2700K - 5700K

Dimmable DALI

Code
AG090. 01/04

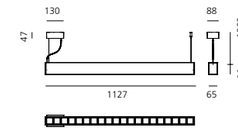



Series Y

Gensler
↳ 2017

Artemide
App
↳ on request

For further information on Series Y
↳ visit artemide.com

Series Y ottiche

Emissione diretta

Emissione diffusa

35W
2940 lm
Undimmable

Emissione controlled

35W
2559 lm
Undimmable

Emissione diretta + indiretta

Emissione diffusa + batwing

55W
4742 lm
Dimmable DALI separately

Emissione controlled + batwing

55W
4361 lm
Dimmable DALI separately

Series Y

Emissione indiretta
batwing

Massima flessibilità
di composizione

Rotazione orizzontale dei
moduli di minimo 75°

Emissione controlled

Emissione diffusa

Inclinazione libera
fino a 30° verso l'alto
o 30° verso il basso

Libertà di gioco orizzontale e verticale con:

→ ROTAZIONE SU PIANO ORIZZONTALE

Durante l'installazione è possibile scegliere liberamente la posizione di ogni singolo modulo, rispettando un angolo minimo tra due moduli di 75°.

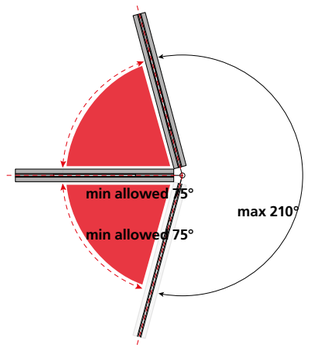

→ INCLINAZIONE SU PIANO VERTICALE

Ogni modulo può essere facilmente inclinato (verso l'alto o verso il basso) fino a 30° dal piano orizzontale.

Questi due movimenti (rotazione e inclinazione) possono essere mescolati in infinite possibilità per adattarsi al meglio alle esigenze di spazio.

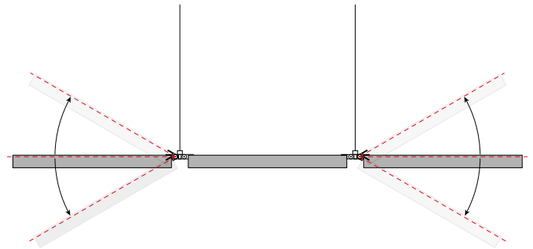

→ POSSIBILI CONFIGURAZIONI FINO A 4 MODULI

SNODO ALIMENTATO E CAVO DI SOSPENSIONE

X 2 MODULI

X 3 MODULI

X 4 MODULI

SNODO MECCANICO E CAVO DI SOSPENSIONE



X 2 MODULI

X 3 MODULI

X 4 MODULI

Series Y snodi

Series Y configurazioni lineari

TESTATA TERMINALE

KIT DI SOSPENSIONE PER ESTREMITA'

KIT DI SOSPENSIONE INTERMEDIO

ROSONE

- Small 416x99x65 mm
  x1, x2, x3, x4 moduli
  Undimmable
  x1, x2 moduli
  Dimmable DALI

- Large 416x139x65 mm
  x3, x4 moduli
  Dimmable DALI

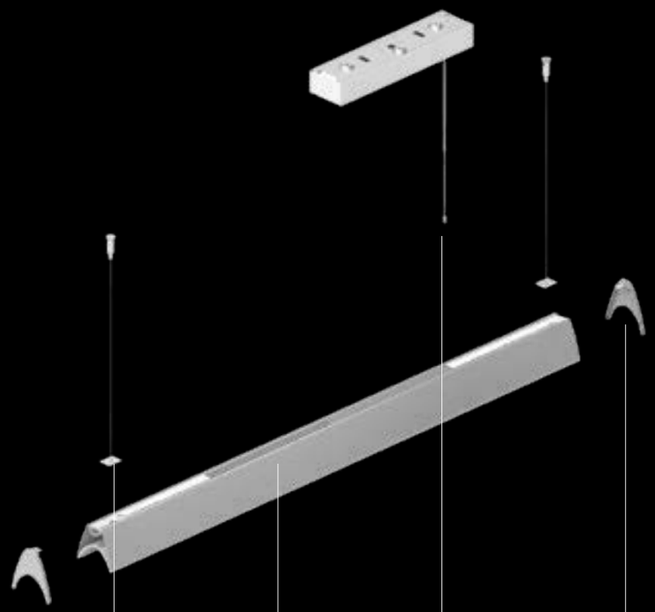

→ 1 MODULO

- Kit di sospensione per estremità
- Modulo Diretto / indiretto
- Rosone
- Testata terminale



→ PIÙ DI 2 MODULI

- Kit di sospensione per estremità
- Rosone
- Kit di sospensione intermedio
- Modulo Diretto / indiretto
- Testata terminale

Series Y configurazioni a stella

SNODO ALIMENTATO

TESTATA TERMINALE

TESTATA TERMINALE PER SNODO

KIT DI SOSPENSIONE PER ESTREMITA'

ROSONE

- Small 416x99x65 mm
  x1, x2, x3, x4 moduli
  Undimmable
  x1, x2 moduli
  Dimmable DALI

- Large 416x139x65 mm
  x3, x4 moduli
  Dimmable DALI

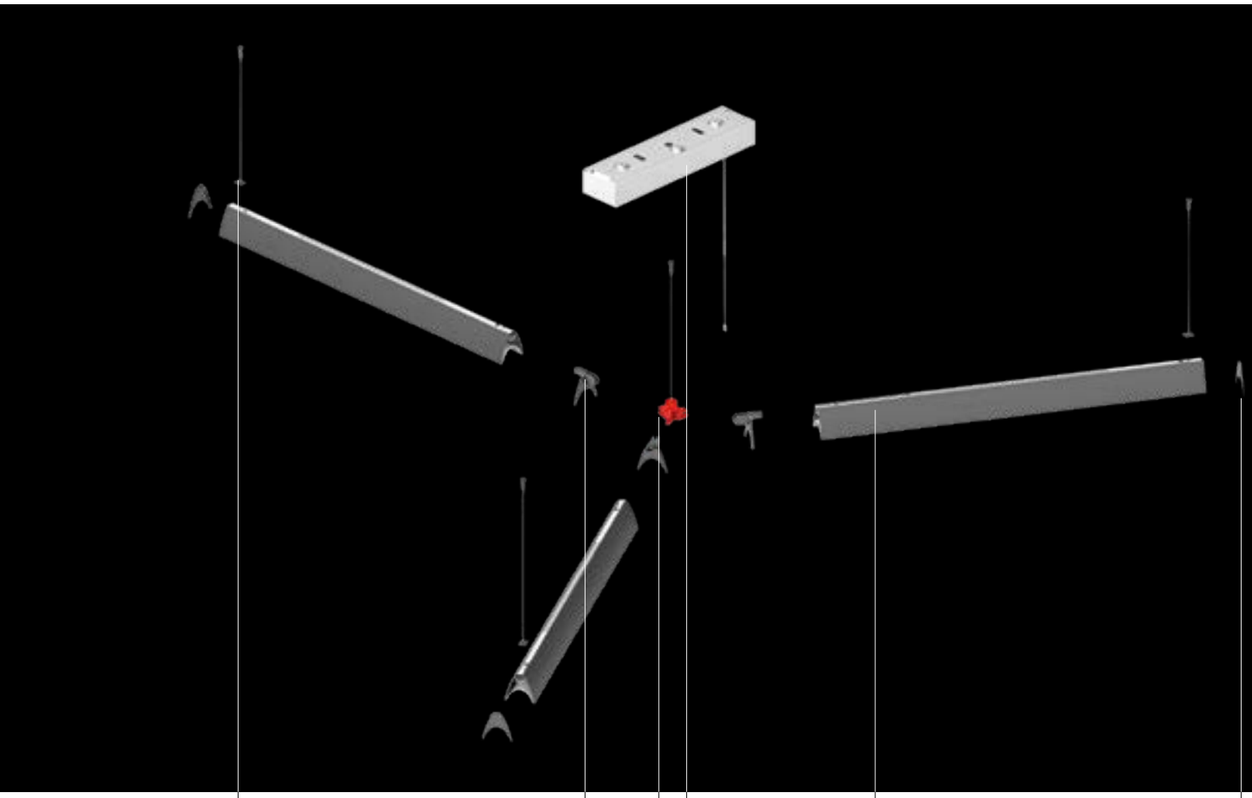

→ 3 MODULI

Kit di sospensione per estremità
Testata terminale per snodo
Rosone
Snodo per cavi di alimentazione 3X
Modulo Diretto / indiretto
Testata terminale



→ 4 MODULI

Kit di sospensione per estremità
Testata terminale per snodo
Rosone
Snodo per cavi di alimentazione 4X
Modulo Diretto / indiretto
Testata terminale

Series Y configurazioni miste

SNODO NON ALIMENTATO

SNODO ALIMENTATO

TESTATA TERMINALE

TESTATA TERMINALE PER SNODO

KIT DI SOSPENSIONE PER ESTREMITA'

ROSONE

- Small 416x99x65 mm x2, x3, x4 moduli Undimmable x1, x2 moduli Dimmable DALI

- Large 416x139x65 mm x3, x4 moduli Dimmable DALI



SERIES Y - EMISSIONE DIRETTA NON DIMMERABILE

White **01** Black **04** Silver **05**

MacAdam 3SDCM
Life L70 (6K) 50000h
CRI = 90

IP20

EMISSIONE DIFFUSA

Length	W	CRI	Flux	CCT	**Undimmable** Code
1120mm	35 W	90	2940 lm	3000K	**AY000.** 01/04/05
			3095 lm	4000K	**AY005.** 01/04/05

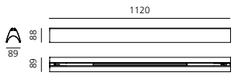

EMISSIONE CONTROLLED

Length	W	Flux	CCT	**Undimmable** Code
1120mm	35 W	2559 lm	3000K	**AY010.** 01/04/05
		2694 lm	4000K	**AY015.** 01/04/05

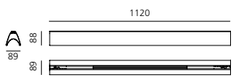

Rosoni
Rosone x 1 modulo
Rosone x 2 moduli
Rosone x 3 moduli - configurazione lineare
Rosone x 3 moduli - configurazione a stella
Rosone x 4 moduli - configurazione lineare
Rosone x 4 moduli - configurazione a stella

Undimmable Code
AY80101
AY80201
AY80301
AY80401
AY80501
AY80601

Small
Rosone non dimmerabile
dim 416x99x65 mm
Rosone a soffitto adatto a tutte le configurazioni non dimmerabili.

CONFIGURAZIONE LINEARE

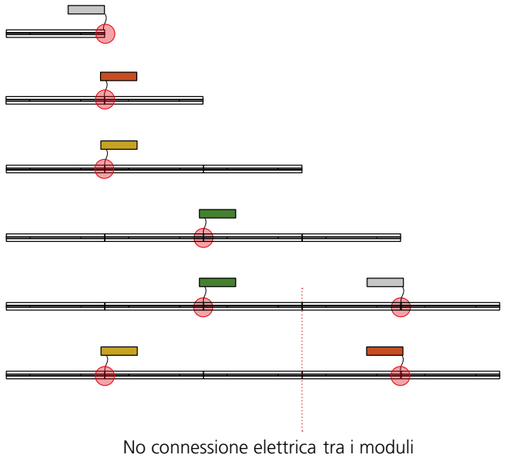

No connessione elettrica tra i moduli

CONFIGURAZIONE A STELLA

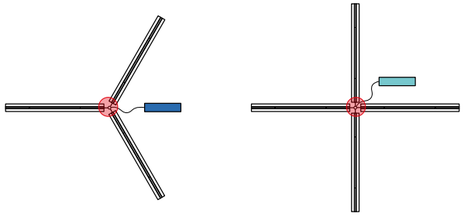

CONFIGURAZIONE MISTE

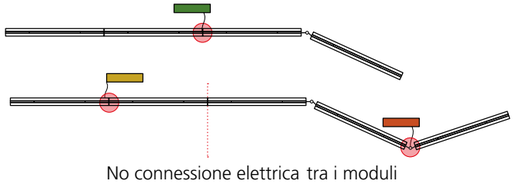

No connessione elettrica tra i moduli

SERIES Y - EMISSIONE DIRETTA + INDIRETTA DIMMERRABILE

White **01** Black **04** Silver **05**

MacAdam 3SDCM
Life L70 (6K) 50000h
CRI = 90

IP20

EMISSIONE DIFFUSA + EMISSIONE INDIRETTA BATWING

Length	W	Flux	CCT	**Dimmable DALI** Code
1120mm	35 W direct 20 W indirect	2940 lm direct 1802 lm indirect	3000K	**AY050.** 01/04/05
		3095 lm direct 1897 lm indirect	4000K	**AY055.** 01/04/05

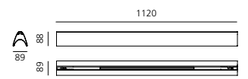

EMISSIONE CONTROLLED + EMISSIONE INDIRETTA BATWING

Length	W	Flux	CCT	**Dimmable DALI** Code
1120mm	35 W direct 20 W indirect	2559 lm direct 1802 lm indirect	3000K	**AY060.** 01/04/05
		2694 lm direct 1897 lm indirect	4000K	**AY065.** 01/04/05

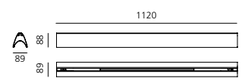

Rosoni
Rosone x 1 modulo
Rosone x 2 moduli
Rosone x 3 moduli - configurazione lineare
Rosone x 3 moduli - configurazione a stella
Rosone x 4 moduli - configurazione lineare
Rosone x 4 moduli - configurazione a stella

Dimmable DALI Code
AY81101
AY81201
AY81301
AY81401
AY81501
AY81601

Small
Rosone dimmerabile
dim 416x99x65 mm
Rosone a soffitto adatto per configurazioni con 1 o 2 moduli Dimmable DALI

Large
Rosone dimmerabile
dim 416x139x65 mm
Rosone a soffitto adatto per configurazioni con 3 o 4 moduli Dimmable DALI

CONFIGURAZIONE LINEARE

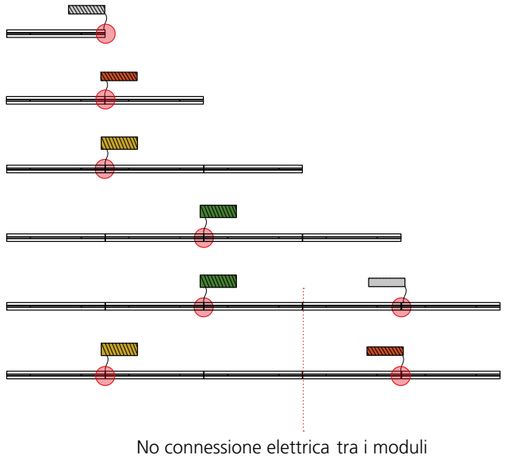

No connessione elettrica tra i moduli

CONFIGURAZIONE A STELLA

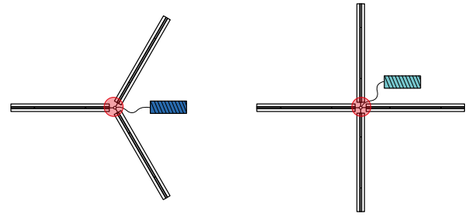

CONFIGURAZIONE MISTE

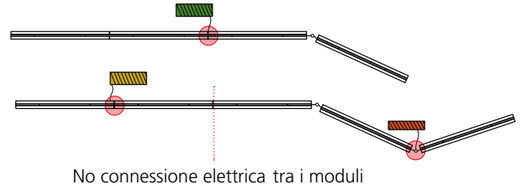

No connessione elettrica tra i moduli

White **01** Black **04** Silver **05** Red **08** Yellow **15**

Accessori	Code
Kit di sospensione per estremità	**AY50000**
Kit di sospensione intermedio	**AY51000**
Testata terminale	**AY600.** 01/04 05/08/15
Testata terminale per snodo	**AY610.** 01/04 05/08/15

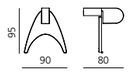

Snodo alimentato	Code
x 2 moduli + cavo di sospensione	**AY700.** 01/04 05/08/15
x 3 moduli + cavo di sospensione	**AY710.** 01/04 05/08/15
x 4 moduli + cavo di sospensione	**AY720.** 01/04 05/08/15

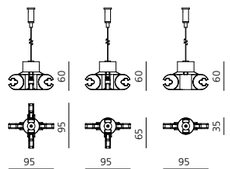

Snodo non alimentato	Code
x 2 moduli + cavo di sospensione	**AY730.** 01/04 05/08/15
x 3 moduli + cavo di sospensione	**AY740.** 01/04 **AY750.** 05/08/15
x 4 moduli + cavo di sospensione	**AY760.** 01/04 05/08/15

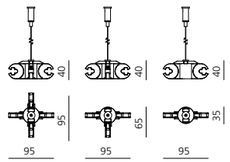

Calipso

Neil Poulton
↪ 2017

Calipso Linear System sospensione

Calipso sospensione - parete/soffitto



Calipso tipologie

STAND ALONE - SOFFITTO



LINEAR L=1200 MM

XF
(>45°)
46 W
2640 lm



LINEAR L=1800 MM

XF
(>45°)
69 W
3960 lm

STAND ALONE - SOSPENSIONE

LINEAR L=1200 MM

XF
(>45°)
46 W
2640 lm

LINEAR L=1800 MM

XF
(>45°)
69 W
3960 lm

PARETE-SOFFITTO



XF
(>45°)
55 W
2884 lm

SOSPENSIONE

XF
(>45°)
55 W
2884 lm

SYSTEM - SOSPENSIONE - SOFFITTO

LINEAR SYSTEM L=600 MM

XF
(>45°)
23 W
1320 lm

LINEAR SYSTEM L=1200 MM

XF
(>45°)
46 W
2640 lm

LINEAR SYSTEM L=1800 MM

XF
(>45°)
69 W
3960 lm

La forma frattale del piccolo cerchio funziona come una griglia ottica e definisce un'emissione gradevole.

La versione rotonda è disponibile in un diametro (526 mm), sospensione e soffitto / parete.

La versione lineare è disponibile in due lunghezze (1200 e 1800 mm), sospensione e soffitto.

Versione a sistema disponibile in tre lunghezze (600, 1200 e 1800 mm), sospensione e soffitto. Può essere composta in linea o con angoli di 90° a destra o a sinistra.

Materiali: corpo in tecnopolimero bianco opaco e struttura in alluminio.

For further information on Calipso
↪ visit artemide.com

CALIPSO

White

XF

Il driver APP esclude il funzionamento tramite DALI e viceversa.

MacAdam 3SDCM
Life L70 (10K)>35500h
CRI =90

IP20

CALIPSO PARETE - SOFFITTO

W	Beam	Flux	CCT	PUSH Code	PUSH & APP Code
55 W	XF	2884 lm	2700K	**0210W10A**	**0210W10APP**
			3000K	**0210010A**	**0210010APP**



CALIPSO SOSPENSIONE

W	Beam	Flux	CCT	PUSH Code	PUSH & APP Code
55 W	XF	2884 lm	2700K	**0213W10A**	**0213W10APP**
			3000K	**0213010A**	**0213010APP**

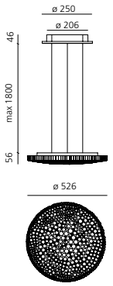

CALIPSO LINEAR STAND ALONE SOFFITTO

Lenght	W	Beam	Flux	CCT	PUSH/DALI Code
1210 mm	43 W	XF	2985 lm	3000K	**0220010A**
1790 mm	63 W	XF	4477 lm	3000K	**0221010A**

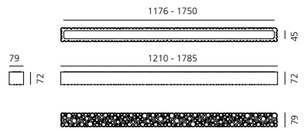

CALIPSO LINEAR STAND ALONE SOSPENSIONE

Lenght	W	Beam	Flux	CCT	PUSH/DALI Code
1210 mm	43 W	XF	2985 lm	3000K	**0223010A**
1790 mm	63 W	XF	4477 lm	3000K	**0224010A**

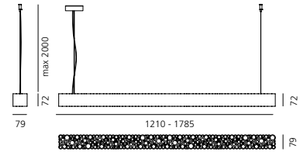

Calipso
↳ linear system



Nelle configurazioni APP occorre 1 solo modulo master App gli altri devono essere DALI

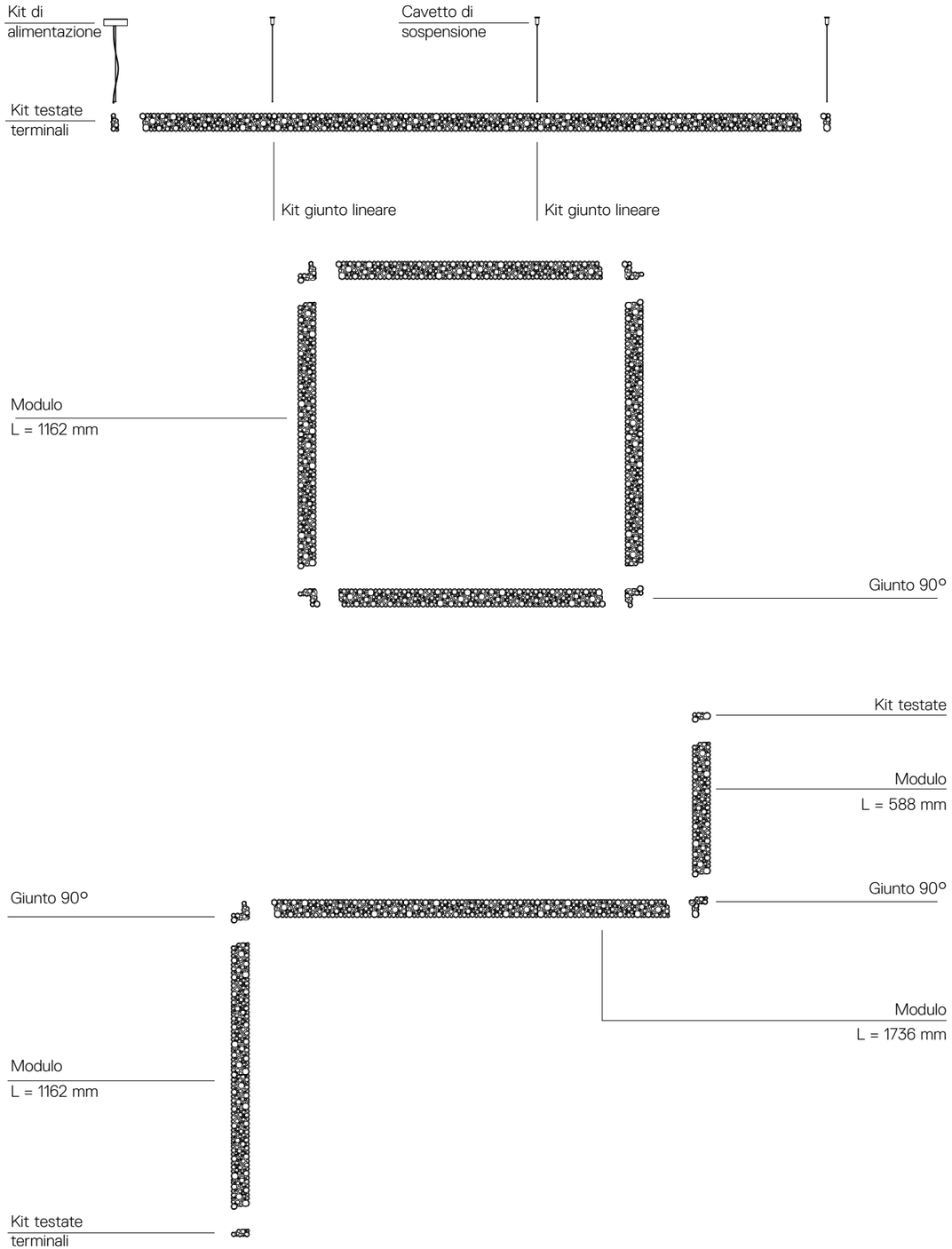

White

XF

Il driver APP esclude il funzionamento tramite DALI e viceversa.

Nelle configurazioni APP occorre 1 solo modulo master App gli altri devono essere DALI

MacAdam 3SDCM
Life L70 (10K)=50000h
CRI =90

IP20

SOSPENSIONE

Moduli					**PUSH/DALI**	**APP**
Lenght	W	Beam	Flux	CCT	Code	Code
588 mm	22 W	XF	1492 lm	3000K	**2013010A**	
1210 mm	43 W	XF	2985 lm	3000K	**2014010A**	**2014010APP**
1785 mm	63 W	XF	4477 lm	3000K	**2015010A**	**2015010APP**

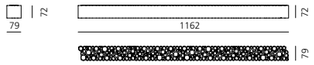

Accessori sospensione	**Code**
Kit testate (2 pz)	**2022010A**
Kit giunto 90° (dx/sx)	**2023010A**
Kit giunto lineare	**2021010A**
Cavo di connessione Da utilizzare solo nel caso in cui l'alimentazione non è nelle testate terminali	**2024010A**
Kit rosone di alimentazione (1 cavo di sospensione + 1 cavo di alimentazione)	**2020010A**
Cavetto di sospensione Lunghezza 1,5 metri.	**2266010A**

SOFFITTO

Moduli					**PUSH/DALI**	**APP**
Lenght	W	Beam	Flux	CCT	Code	Code
588 mm	22 W	XF	1492 lm	3000K	**2010010A**	
1210 mm	43 W	XF	2985 lm	3000K	**2011010A**	**2011010APP**
1785 mm	63 W	XF	4477 lm	3000K	**2012010A**	**2012010APP**

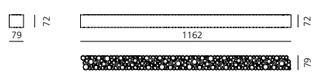

Accessori soffitto	**Code**
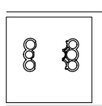 **Kit testate terminali** (2 pcs)	**2026010A**
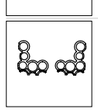 **Kit giunto 90°** (dx/sx)	**2027010A**
Kit giunto lineare	**2025010A**

Grafa System

Wilmotte&Industries
↳ 2014

Artemide
App
↳on request

For further information on Grafa
↳ visit artemide.com

Sistema modulare ad emissione diretta e indiretta con LED ad alto rendimento.

Installazione a sospensione.

Montaggio singolo, in fila continua ad angolo (90°), a composizione libera.

Alimentazione elettronica Dimmerabile DALI.

Materiali: struttura in estruso di alluminio anodizzato opaco, guida di luce in PMMA, pannelli diffusivi in materiale plastico, schermo superiore con trattamento antipolvere in policarbonato, graffe in 6 tonalità differenti.

Cavetti di sospensione in acciaio a regolazione rapida.

Conforme alle norme EN62471, EN60598-1 ed altre norme specifiche.

Grafa System tipologie

Grafa System driver



MODULI DEL SISTEMA

Modulo
1200x300
singolo

Modulo
1200x300
componibile

Modulo
600x600
singolo

Modulo
600x600
componibile lineare

Modulo
600x600
componibile angolare

ACCESSORI SOSPENSIONE

Graffa singola

Staffe angolari

Graffa doppia

Staffa moduli misti

Kit di sospensione
centrale 4 moduli
600x600

COLLEGAMENTI DRIVER

Kit driver 1X - collegamento estremità
2 posizioni possibili A-B

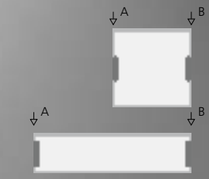

Kit driver 2X - collegamento centrale
3 posizioni possibili A-B-C

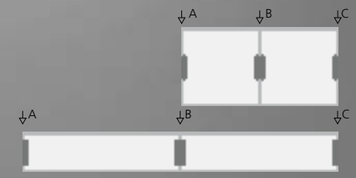

Kit 3X collegamento centrale
2 posizioni possibili A-B

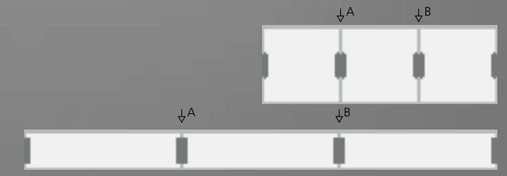

Kit 4X collegamento centrale
unica posizione possibile A

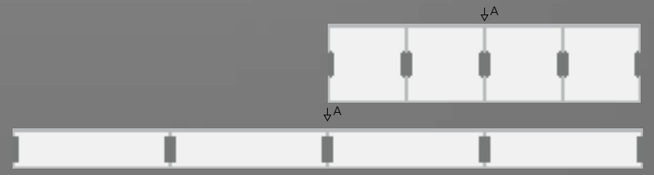

Grafa System configurazione

MODULI

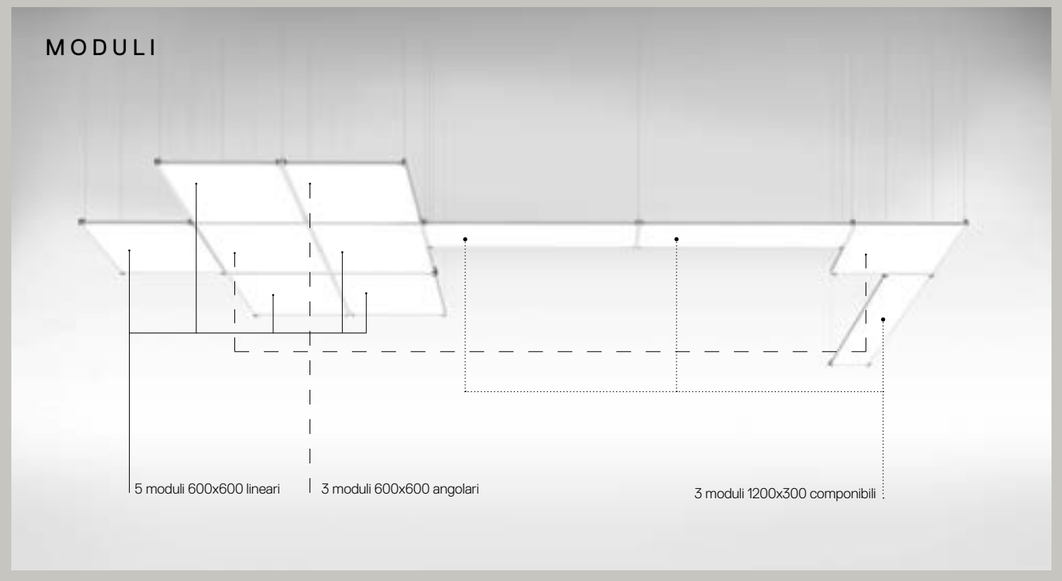

GRAFFE

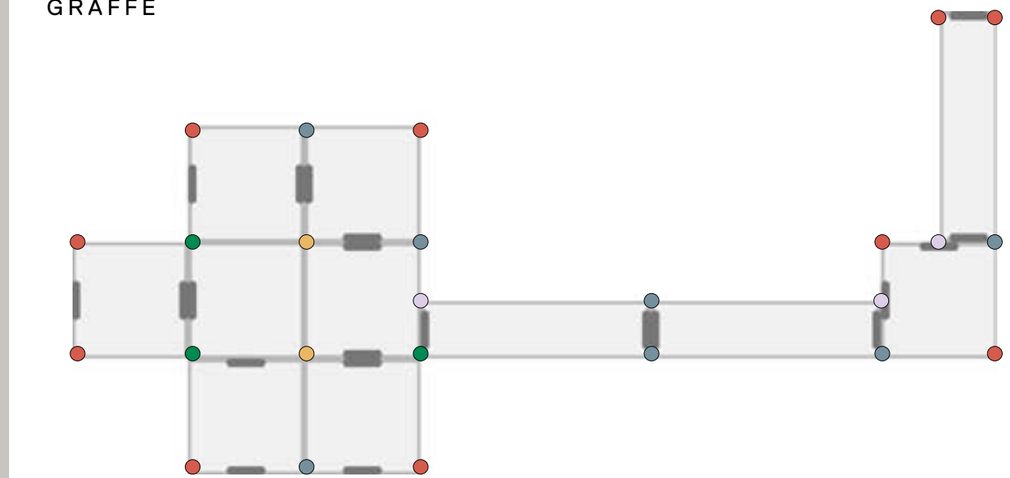

ALIMENTATORI

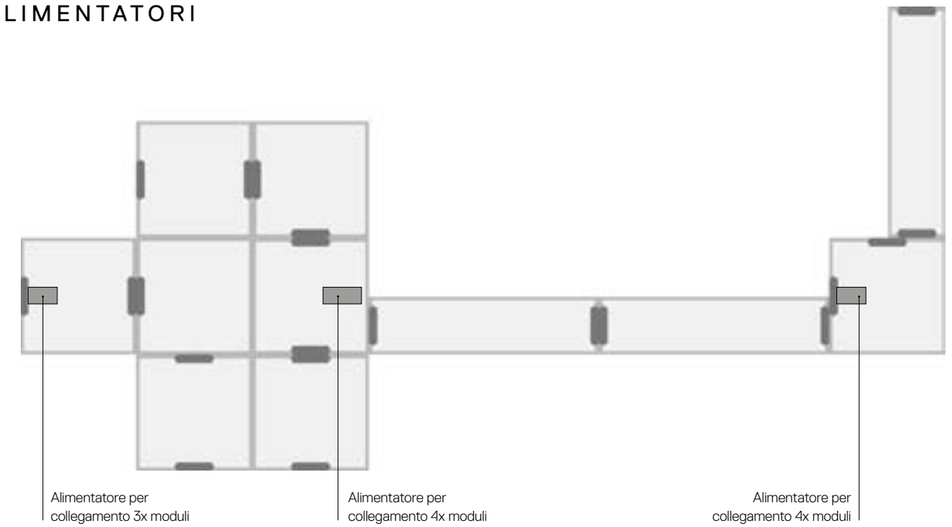

SOSPENSIONE

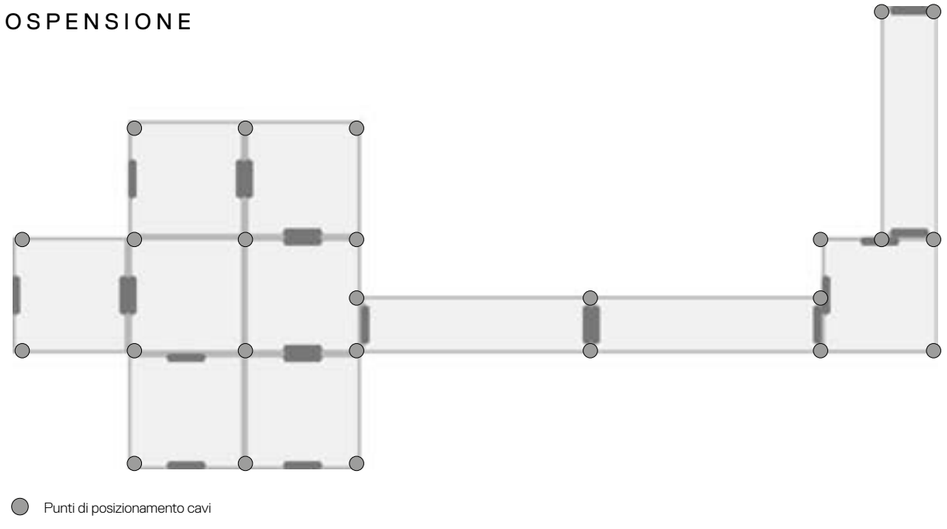

Silver

XF

Graffe di sospensione fornite a parte.
Alimentazione SELV fornita a parte.

MacAdam 2SDCM
Life L70 (6K) 50000h
UGR < 19
CRI =80 (typ.)

IP20

White **20** | Black **10** | Blue **30** | Green **50** | Grey **00** | Red **40**

Modulo strutturale 600x600

Cablaggio	W	Weight	Beam	Flux	CCT	Code
lineare	39 W	4,00 kg	XF	3400 lm	3000 K	**M3003W61**
				3886 lm	4000 K	**M3003N61**
angolare	39 W		XF	3400 lm	3000 K	**M3004W61**
				3886 lm	4000 K	**M3004N61**



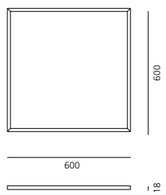

Modulo strutturale 1200x300

W	Weight	Beam	Flux	CCT	Code
39 W	4,00 kg	XF	3207 lm	3000 K	**M3001W61**
			3665 lm	4000 K	**M3001N61**



Grafa

	Color	Code
1 graffa sospensione per moduli singoli 600x600 o 1200x300	○	**M3010.20**
		M3010.30
		M3010.50
		M3010.00
		M3010.10
		M3010.40
1 graffa sospensione e collegamento per 2 moduli in linea 600x600 o 1200x300	○	**M3011.20**
		M3011.30
		M3011.50
		M3011.00
		M3011.10
		M3011.40
1 graffa sospensione e collegamento per 3 moduli a 90° 600x600	○	**M3012.20**
		M3012.30
		M3012.50
		M3012.00
		M3012.10
		M3012.40
1 Kit sospensione e collegamento centrale per 4 moduli 600x600	○	**M3013.20**
		M3013.30
		M3013.50
		M3013.00
		M3013.10
		M3013.40
1 graffa sospensione e collegamento tra moduli 600x600 o 1200x300	○	**M3014.20**
		M3014.30
		M3014.50
		M3014.00
		M3014.10
		M3014.40

Kit alimentazione DALI	Collegamento	DALI Code
Rosone x 1 modulo 1 cavo alimentazione - L max 1500 mm Occupa 1 indirizzo DALI	Estremità	**M300591**
Rosone x 2 moduli 1 cavo alimentazione - L max 1500 mm 1 cavo connessione 1 copertura connessione elettrica Occupa 1 indirizzo DALI	Estremità e centrale	**M300691**
Rosone x 3 moduli 2 cavi alimentazione - L max 1500 mm 1 cavo connessione 1 copertura connessione elettrica Occupa 2 indirizzi DALI	Centrale	**M300791**
Rosone x 4 moduli 2 cavi alimentazione - L max 1500 mm 2 cavo connessione 2 copertura connessione elettrica Occupa 2 indirizzi DALI	Centrale	**M300891**
Kit incasso per rosoni **1/2/3/4 moduli** 105 x 450 mm		**M300900**

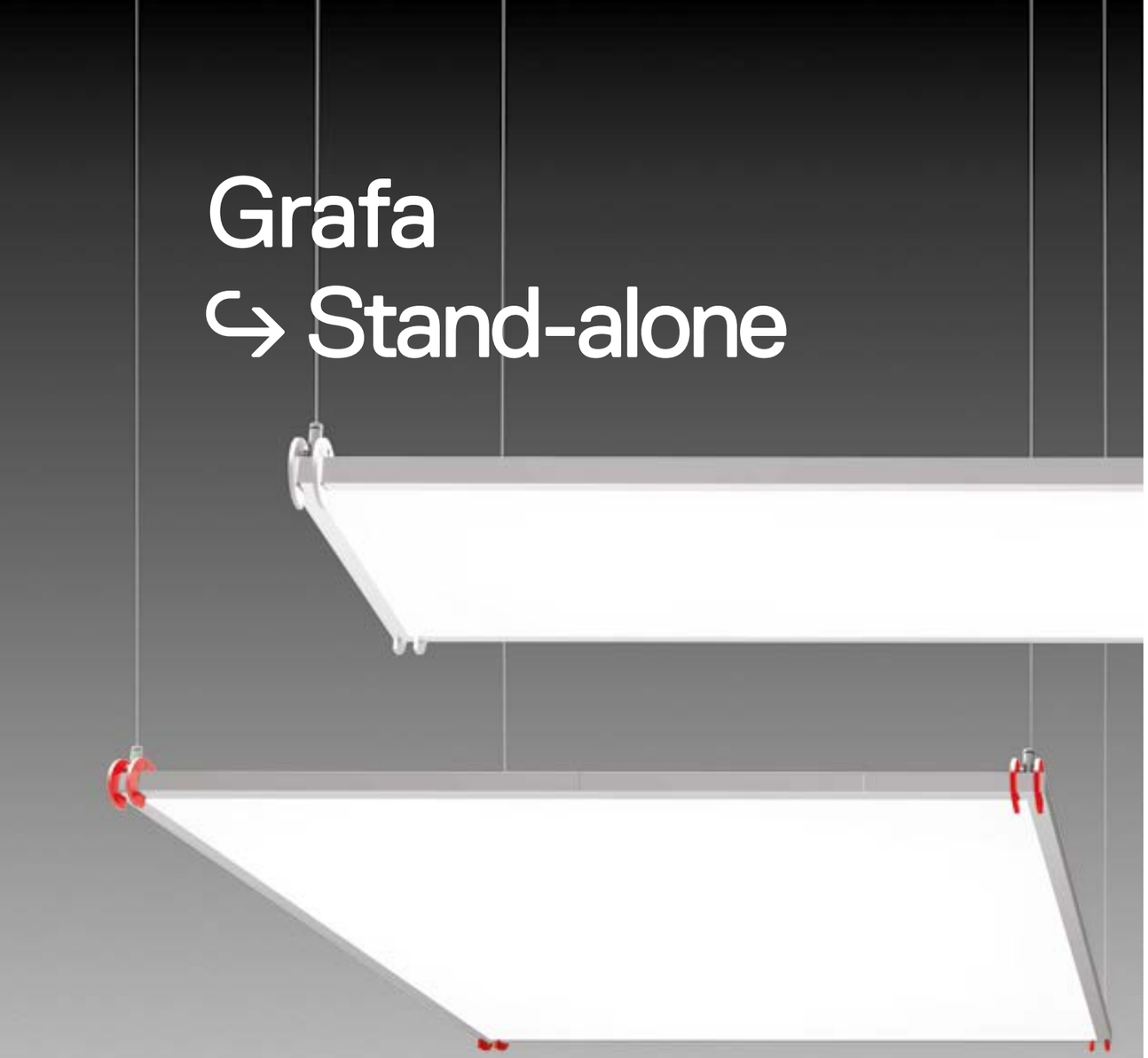

Grafa
↳ Stand-alone

↳ GRAFA STAND-ALONE

Silver	XF	White	Black	Blue	Green	Grey	Red
		20	**10**	**30**	**50**	**00**	**40**

MacAdam 2SDCM
Life L70 (6K) 50000h
UGR < 19

IP20

Graffe di sospensione fornite a parte.
Alimentazione elettronica 220/240Vac 50/60Hz inclusa.
Occupa 1 indirizzo DALI.

Stand-Alone 600 x 600 modulo strutturale						DALI+SwitchDim
W	CRI	Weight	Beam	Flux	CCT	Code
39 W	=80 (typ.)	4,00 kg	XF	3400 lm	3000 K	**M3002W61**
				3886 lm	4000 K	**M3002N61**

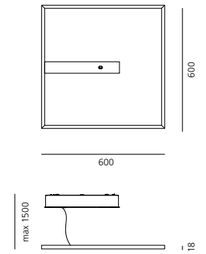

Stand-Alone 1200 x 300 modulo strutturale						DALI+SwitchDim
W	CRI	Weight	Beam	Flux	CCT	Code
53 W	=80 (typ.)	4,00 kg	XF	5766 lm	3000 K	**M3000W61**
				6589 lm	4000 K	**M3000N61**

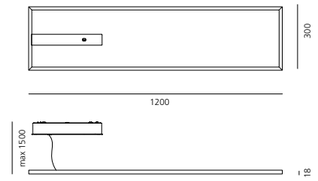

Grafa		Color	Code
	4 Graffe singolo modulo		**M3016.20**
			M3016.30
			M3016.50
			M3016.00
			M3016.10
			M3016.40
	Kit incasso per rosoni 105 x 200 mm		**M3015.00**

Pad System

Carlotta de Bevilacqua
↪ 2012

Sistema modulare ad emissione diretta e indiretta con LED ad alto rendimento.

Profilo ultra sottile.

Edge Backlighting Tecnology

Installazione a sospensione.

Montaggio singolo, in fila continua ad angolo (90°), a composizione libera.

Alimentazione elettronica dimmerabile DALI-SwitchDim.

Materiali: struttura in estruso di alluminio, guida di luce in PMMA, pannelli diffusivi in materiale plastico.

Cavetti di sospensione in acciaio a regolazione rapida.

Conforme alle norme EN12464, ed altre norme specifiche.

For further information on Pad System
↪ visit artemide.com

Artemide
App
↪ on request

Pad System configuration

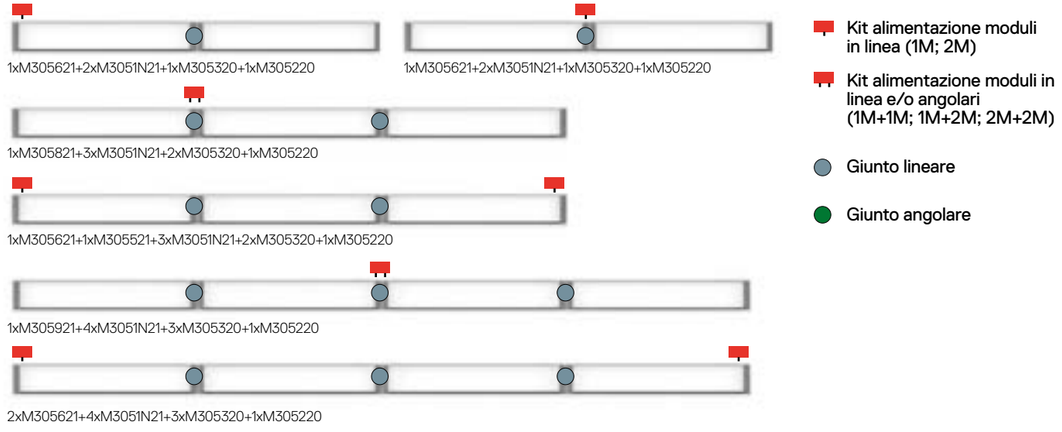

1xM305621+2xM3051N21+1xM305320+1xM305220

1xM305621+2xM3051N21+1xM305320+1xM305220

1xM305821+3xM3051N21+2xM305320+1xM305220

1xM305621+1xM305521+3xM3051N21+2xM305320+1xM305220

1xM305921+4xM3051N21+3xM305320+1xM305220

2xM305621+4xM3051N21+3xM305320+1xM305220

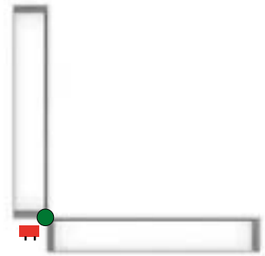

1xM305721+2xM3051N21+1xM305420+1xM305220

1xM305821+3xM3051N21+1xM305420+1xM305320+1xM305220

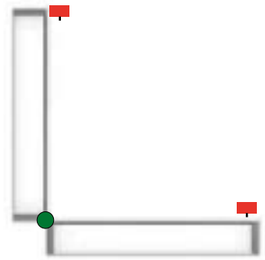

2xM305521+2xM3051N21+1xM305420+1xM305220

1xM305521+1xM305621+3xM3051N21+1xM305420+1xM305320+1xM305220

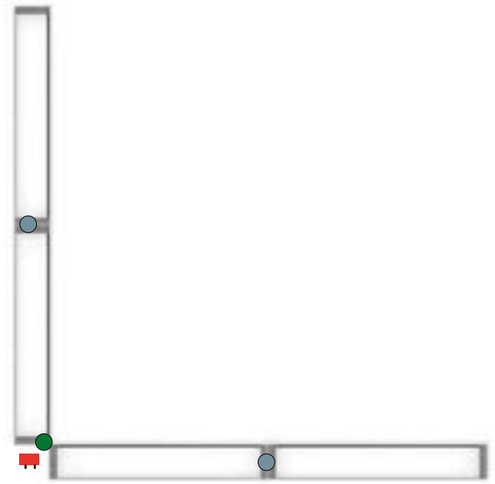

1xM305921+4xM3051N21+1xM305420+2xM305320+1xM305220

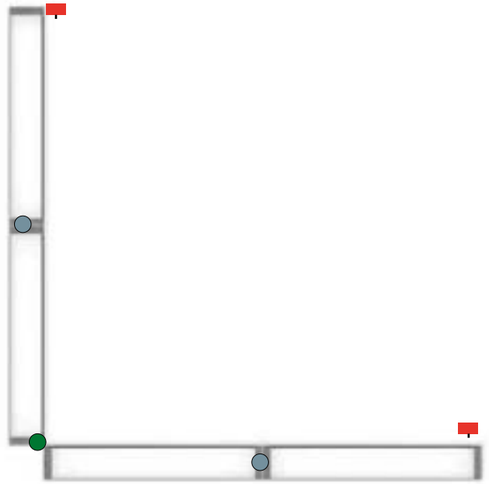

2xM305621+4xM3051N21+1xM305420+2xM305320+1xM305220

White

XF

MacAdam 2SDCM **IP**20
Life L70 (6K) 50000h
UGR <19
CRI =80

PAD SYSTEM

W	Weight	Beam	Flux	CCT	Code
39 W	4,03 kg	XF	3062 lm	3000 K	**M3051W21**
			3499 lm	4000 K	**M3051N21**

Alimentazione SELV fornita a parte.



Kit di connessione e sospensione

	Code
Set 2 elementi terminali di finitura + 2 kit sospensioni	**M305220**
Giunto lineare + kit sospensione	**M305320**
Giunto angolare +2 kit sospensioni	**M305420**

Kit alimentazione DALI

	Code
Kit alimentazione per moduli in linea - **1M** Occupa 1 indirizzo DALI	**M305521**
Kit alimentazione per moduli in linea - **2M** Occupa 1 indirizzo DALI	**M305621**
Kit alimentazione per moduli in linea e angolari - **1M+1M** - Occupa 1 indirizzo DALI	**M305721**
Kit alimentazione per moduli in linea e angolari - **1M+2M** - Occupa 2 indirizzi DALI	**M305821**
Kit alimentazione per moduli in linea e angolari - **2M+2M** - Occupa 2 indirizzi DALI	**M305921**
Kit incasso per rosoni 1/2/3/4 moduli 105 x 450 mm	**M300900**

PAD SYSTEM STAND-ALONE

W	Weight	Beam	Flux	CCT	DALI - SwitchDim Code
53 W	4,03 kg	XF	5569 lm	3000 K	**M3050W21**
			6365 lm	4000 K	**M3050N21**

Alimentazione elettronica 220/240Vac 50/60Hz inclusa.

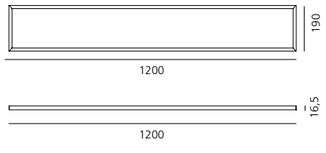

	Code
Kit incasso per rosoni 105 x 200 mm	**M301500**

Uglare 19

↪ 2015

Plafoniera incasso 600x600 e 300x1200 idonea per l'illuminazione degli ambienti di lavoro con presenza di videoterminali.

La robusta costruzione meccanica in acciaio ed alluminio, le elevate performance dell'apparecchio (oltre 100lm/W effettivi per la versione 4000K), la possibilità di regolazione del flusso luminoso la rendono lo strumento ideale per l'illuminazione degli ambienti di lavoro ove è richiesta la minima incidenza in termini di volumi fisici e percettivi del sistema di illuminazione.

Artemide App
↪ on request

↪ UGLARE 19

Glossy white
20

XF

Alimentazione elettronica 220/240Vac 50/60Hz inclusa.

MacAdam 4SDCM
Life L70 (10K) 50000h
UGR <19
CRI =80

IP40
650°
IK10

600x600

W	Weight	Beam	Flux	CCT
35 W	3,90 kg	XF	3132 lm	3000 K
			3257 lm	4000 K

Dimmerabile 1:10V

Code
M032500
M032600

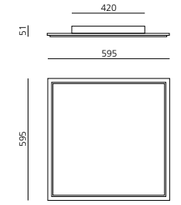

300x1200

W	Weight	Beam	Flux	CCT
35 W	3,90 kg	XF	3117 lm	3000 K
			3304 lm	4000 K

Dimmerabile 1:10V

Code
M031500
M031600

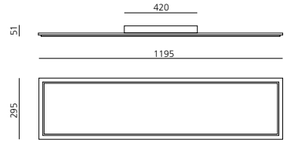

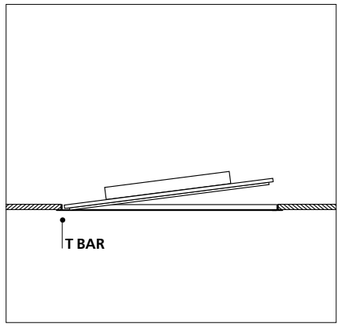

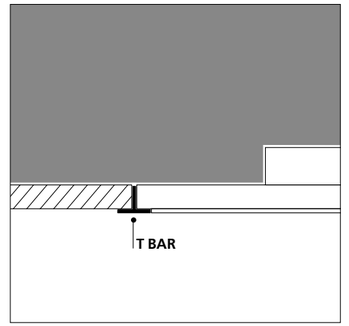

Applicazione su controsoffitti a pannelli 600x600 mm, con T BAR.

For further information on Uglare19
↪ visit artemide.com

product
design
award
2014

Chocolate floor

a.g.Licht
↳ 2013

Distribuzione del flusso luminoso: 35% emissione diretta e 65% emissione indiretta sul flusso totale emesso (versione 1 desk – 800x1600mm).

50% emissione diretta e 50% emissione indiretta sul flusso totale emesso (versione 2 desk – 1600x1600mm).

2 livelli di gestione della luce: dimmerabile con circuito a doppia regolazione manuale per emissione diretta ed indiretta, o sistema interactive-DALI che combina in una unica regolazione automatica il livello di illuminamento sul piano di lavoro, con possibilità di impostare i valori di illuminamento mediante unico pulsante.

2 colori: marrone e bianco.

Materiali: testa e stelo in alluminio verniciato, base in acciaio verniciato, ottica in plastica metallizzata, vano ottico in policarbonato chiaro.

Conforme alla norma EN60598-1 e ad altre norme specifiche.

For further information on Chocolate
↳ visit artemide.com

CHOCOLATE TERRA LED 1-DESK

CHOCOLATE TERRA LED 2-DESK

Il sistema ottico innovativo a specchio, appositamente realizzato con 108 microriflettori, garantisce un'illuminazione senza abbagliamento, ed una emissione luminosa concentrata e controllata per postazioni di lavoro singole (800x1600 mm, versione 1-desk) o doppie (1600x1600 mm, versione 2-desk).

Il profilo di alluminio funge da dissipatore di calore.

Driver e componenti sono alloggiati nel vano centrale.

I 4 LED posizionati ad ogni angolo sono protetti da uno schermo integrale antipolve.

↳ CHOCOLATE TERRA LED

White **2** Brown **1** XF

MacAdam 4SDCM direct
MacAdam 3SDCM indirect
Life L70 (6K) 36300h direct
Life L70 (6K) 50000h indirect
CRI= 80

IP20

1 DESK

W	Weight	Flux	CCT	Dimmerabile Code	Interactive DALI Code
51 W indirect 30 W direct	14 kg	3771 lm 1614 lm	3000 K	**M0362.** 1/2 **.1**	**M0362.** 1/2 **.6**
		4036 lm 1727 lm	4000 K	**M0363.** 1/2 **.1**	**M0363.** 1/2 **.6**

Emissione diretta

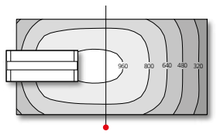

Emissione indiretta

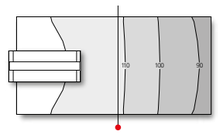

Doppia emissione

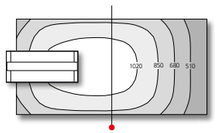

• **UGR < 19** trasversalmente al tavolo

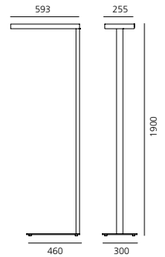

2 DESKS

W	Weight	Flux	CCT	Dimmerabile Code	Interactive DALI Code
50 W indirect 45 W direct	14 kg	3680 lm 2984 lm	3000 K	**M0364.** 1/2 **.1**	**M0364.** 1/2 **.6**
		3938 lm 3193 lm	4000 K	**M0365.** 1/2 **.1**	**M0365.** 1/2 **.6**

Emissione diretta

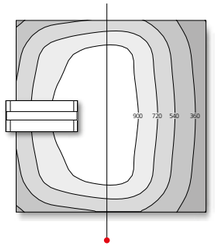

Emissione indiretta

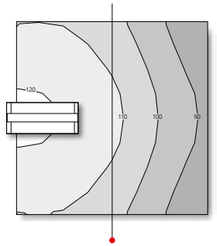

Doppia emissione

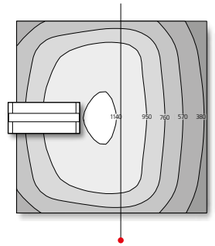

• **UGR < 19** trasversalmente al tavolo

ECO COMFORT

Accensione unica W	Weight	Flux	CCT	Non dimmerabile Code	Dimmerabile Code	Interactive DALI Code
26 W indirect 51 W direct	14 kg	4120 lm 3399 lm	3000 K	**M0366W.**1/2 **.0**	**M0366W.**1/2 **.1**	**M0366W.**1/2 **.6**
		4339 lm 3580 lm	4000 K	**M0366N.** 1/2 **.0**	**M0366N.** 1/2 **.1**	**M0366N.** 1/2 **.6**



Chocolate suspension

a.g. Licht
↪ 2009

Chocolate wall

a.g. Licht
↪ 2008

White **2** Brown **1** XF

Alimentazione elettronica 220/240Vac 50/60Hz inclusa.

MacAdam 4SDCM
Life L70 (6K) 50000h indirect
CRI= 80

IP20
850°

W	Weight	Flux	CCT	Undimmable Code	Dimmerabile DALI Code
63 W	4,6Kg	3868 lm	3000 K	**M1136.** 1/2 **.0**	**M1136.** 1/2 **.1**
		4136 lm	4000 K	**M1137.** 1/2 **.0**	**M1137.** 1/2 **.1**

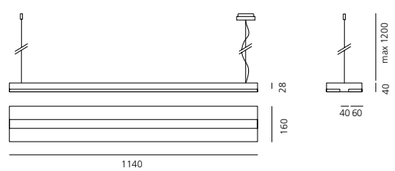

Artemide
App
↪on request

White **2** Brown **1** XF

Alimentazione elettronica 220/240Vac 50/60Hz inclusa.

MacAdam 4SDCM
Life L70 (6K) 50000h indirect
CRI= 80

IP20
850°

L 585 W	Weight	Flux	CCT	Undimmable Code
16 W	1,9Kg	1210 lm	3000 K	**M1124.** 1/2 **.0**
			4000 K	**M1125.** 1/2 **.0**

L 1145 W	Weight	Flux	CCT	Undimmable Code
31 W	3,7Kg	2262 lm	3000 K	**M1126.** 1/2 **.0**
		2420 lm	4000 K	**M1127.** 1/2 **.0**

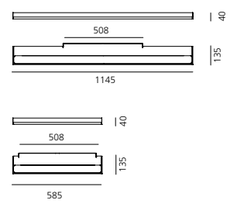

Artemide
App
↪on request

Surf System

Neil Poulton
↳ 1998

Surf System configurazioni

SURF SYSTEM SOSPENSIONE

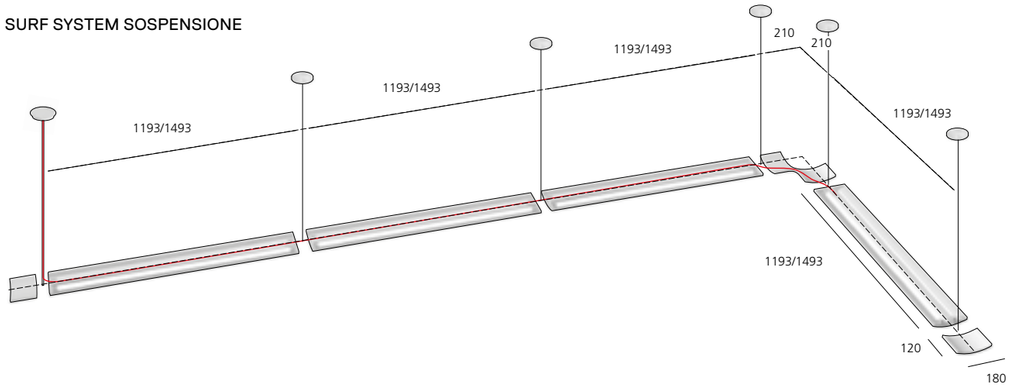

SURF SYSTEM PARETE

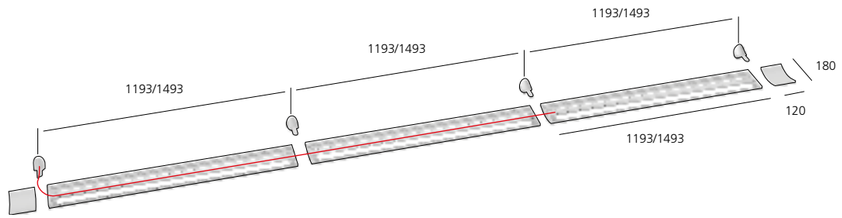

Sistema modulare ad emissione indiretta
con LED ad alto rendimento.

Installazione a sospensione o a parete.

Montaggio singolo, in fila continua o con angoli (giunti a 90°, a 2x, 3 e 4 vie).

Alimentazione elettronica non dimmerabile, Dimmerabile DALI o con sistema interactive-DALI che combina il rilevamento di presenza e l'autoregolazione in funzione della luce del giorno.

Materiali: corpo in estruso di alluminio verniciato bianco, schermo superiore antipolvere in policarbonato estruso.

Cavetti di sospensione in acciaio a regolazione rapida.

Conforme alle norme EN62471,
EN60598-1 ed altre norme specifiche.

For further information on Surf System
↪ visit artemide.com

Artemide App
↪ on request

Eurizon Capital - Milan (Italy)
Arch: Silvia Suardi, Segzin Aksu, Photo: Beppe Raso

↳ SURF SYSTEM

White

XF

Alimentazione elettronica 220/240Vac
50/60Hz inclusa.

MacAdam 3SDCM
Life L90 (20K)=50000h
CRI=80

IP20
960°

W	Length	Weight	Flux	CCT	Undimmable Code	Dimmable DALI Code
53 W	1193 mm	5,10 kg	6223 lm	3000 K	**BD00001**	**BD01001**
			6544 lm	4000 K	**BD00101**	**BD01101**



Accessori	Code
Elemento terminale di finitura 120x180 mm 0,70 kg	**M090220**
Giunto a 90° 300x300 mm 1,50 kg	**M090320**
Giunto a 3 vie 421x300 mm 2,30 kg	**M090420**
Giunto a 4 vie 421x421 mm 3,00 kg	**M090520**
Cavetto di sospensione in acciaio Rosone ⌀100 mm	**M090620**
Cavetto di sospensione alimentato 3 poli (3x1,5 mm²) Rosone ⌀100 mm L 1100 mm	**M090720**
Cavetto di sospensione alimentato 5 poli (3x1,5 mm²+2x0,5 mm²) Rosone ⌀100 mm L 1100 mm	**M091820**

	Code
Fissaggio a parete senza alimentazione 55x90 mm sporgenza 50 mm	**M090820**
Fissaggio a parete con alimentazione (da 3 e 5 poli) 55x90 mm sporgenza 50 mm	**M090920**

Surf Wall

Neil Poulton
↪ 1998

Apparecchio da parete ad emissione indiretta, LED ad alto rendimento.

Oltre 3400 lm di flusso installati.

Efficienza molto elevata: più di 70 lumen per Watt.

Materiali: corpo in alluminio verniciato bianco

Alimentazione elettronica non dimmerabile, Dimmerabile DALI.

Conforme alla norma EN62471, EN60598-1 ed altre norme specifiche.

For further information on Surf Wall
↪ visit artemide.com

SURF WALL

White

XF

Alimentazione elettronica 220/240Vac 50/60Hz inclusa.

MacAdam 3SDCM
Life L70 (6K)> 50000h
CRI=80 (typ.)

IP20
960°

SURF PARETE 300

W	Weight	Beam	Flux	CCT	Undimmable Code	DALI Code
35 W	1,40 kg	XF	2930 lm	3000 K	**M060120**	**M060121**
			3078 lm	4000 K	**M060220**	**M060221**

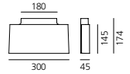

LED retrofit (R7s) W	Weight	Beam	Color	Code
max 300 W R7s	1,00 kg	XF	○	**M060955**

Acoustic
↳ Collection

Break area at Artemide Booth in Euroluce 2017, Milan | 2017

Eggboard

Giacobone & Roj - Progetto CMR
↳ 2014

For further information on Eggboard
↳ visit artemide.com

CIVIR Project, Design Office Stuttgart Tower, Stuttgart | 2016

CMR Project, Design Office Stuttgart Tower, Stuttgart | 2016

Samuel Creations, Dubai (UAE) | 2017

Eggboard tipologie

Artemide App

SOSPENSIONE

EGGBOARD MATRIX
1600X800

EGGBOARD ACOUSTIC
1600X800

EGGBOARD MATRIX
800X800

EGGBOARD ACOUSTIC
800X800

SOSPENSIONE

EGGBOARD BAFFLE
1600X400

EGGBOARD BAFFLE
800X400

EGGBOARD DIFFONDENTE
1600X400

EGGBOARD ACOUSTIC
1600X400
1600X800

PARETE / SOFFITTO

EGGBOARD 1600 X 800

Pannello acustico senza luce.

(pannelli backlighting da ordinare separatamente).



EGGBOARD 1600 X 400

Pannello acustico senza luce.

(pannelli backlighting da ordinare separatamente).



EGGBOARD 800 X 800

Pannello acustico senza luce.

(pannelli backlighting da ordinare separatamente).



EGGBOARD 800 X 400

Pannello acustico senza luce.

(pannelli backlighting da ordinare separatamente).

SOFFITTO



EGGBOARD BAFFLE
1600X400

EGGBOARD BAFFLE
800X400

EGGBOARD DIFFONDENTE
1600X400

Eggboard
↳ Matrix

Apparecchio a sospensione con proprietà di assorbimento acustico grazie al particolare disegno a sezione sinusoidale della superficie inferiore e all'utilizzo di materiale fonoassorbente.

Efficacia acustica garantita in uno spazio definito dal posizionamento a un metro circa sopra la testa di chi parla e ascolta.

Emissione diretta: un board con elevato numero di LED a bassa potenza garantisce il massimo comfort luminoso.

I riflettori possono essere ruotati per l'utilizzo su singola o doppia scrivania contrapposta.

Conforme alle norme previste per le attività di ufficio con presenza di video terminali (UGR<19).

Disponibile in 3 colori (verde, bianco, grigio) e in 2 dimensioni (1600x800mm - 800x800mm)



↳ EGGBOARD MATRIX 1 DESK



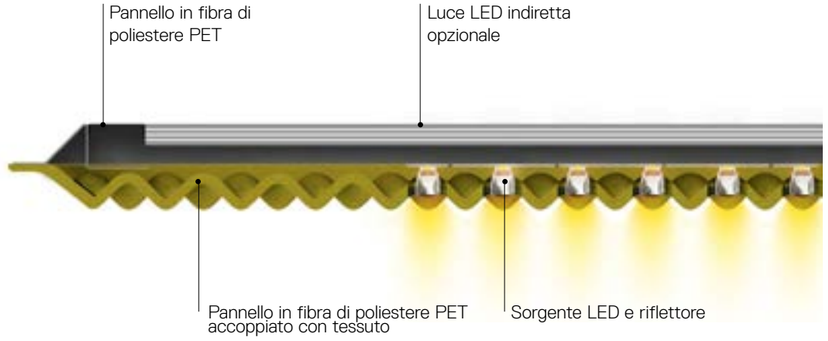



Ruotando il riflettore a fascio ellittico lungo l'asse Y consente l'utilizzo del prodotto per l'illuminazione di una postazione.

UGR < 12

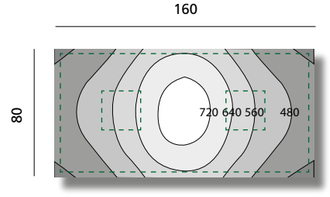

↳ EGGBOARD MATRIX 2 DESK



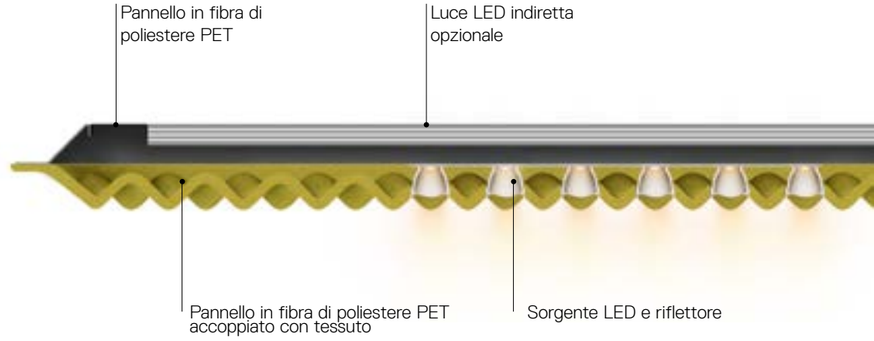



Ruotando il riflettore a fascio ellittico lungo l'asse X consente l'utilizzo del prodotto per l'illuminazione di due postazioni.

UGR < 17

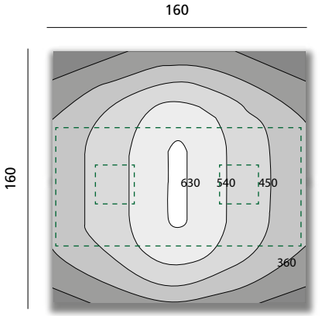

EGGBOARD ACOUSTIC PANEL

Il materiale fonoassorbente agisce riducendo il tempo di riverbero (ossia il tempo necessario per ridurre un qualsiasi rumore emesso nella stanza di 60db, in modo da non udire eventuali echi dati dalle riflessioni sulle pareti).

La frequenza tipica in cui si posiziona il parlato umano va da 1 kHz a 4 kHz.

L'utilizzo di materiali in grado di ridurre queste frequenze permette di avere una comprensione più chiara del parlato e di alzare meno la voce per superare il rumore di fondo dell'ambiente.

L'apparecchio fonoassorbente deve essere posizionato a 400-600 mm dal plafone per garantire il funzionamento ottimale.



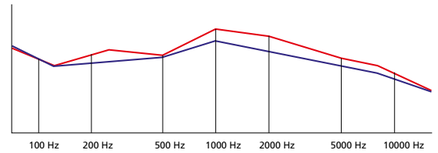

Assenza di materiale fonoassorbente

Abbattimento del rumore con Eggoboard installato a 60 cm dal soffitto

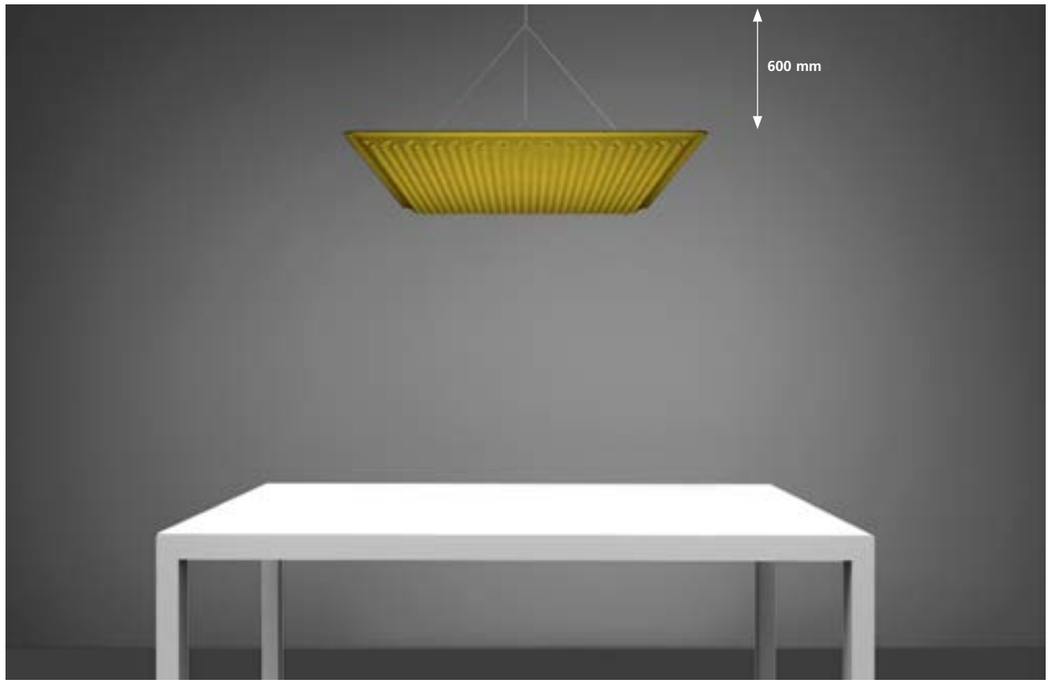

↳ EGGBOARD MATRIX

White cream **2.** | Grey **9.** | Green **5.** | XF

Alimentazione elettronica 220/240Vac 50/60Hz inclusa.

MacAdam 3SDCM
Direct: Life L90 (10K)>60000h CRI =90
Indirect: Life L80 (10K)>55000h CRI =80

IP20
UGR<19

1600x800

Emissione diretta

W	Weight	Beam	Flux	CCT
31 W	16,5 kg	XF	2402 lm	3000 K
			2488 lm	4000 K

Dimmable DALI

Code	
M3100W.	2/9/5 **.1**
M3100N.	2/9/5 **.1**

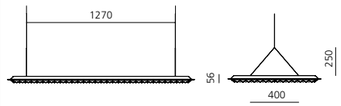

Doppia emissione

W	Weight	Beam	Flux	CCT
31 W direct 44 W indirect	17,68 kg	XF	2402 lm direct 4030 lm indirect	3000 K
			2488 lm direct 4234 lm indirect	4000 K

Dimmable DALI

Code	
M3101W.	2/9/5 **.1**
M3101N.	2/9/5 **.1**

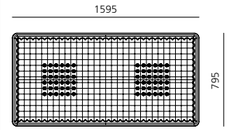

Pannello acustico

Weight
10 kg

Code	
M3108.	2/9/5 **.0**

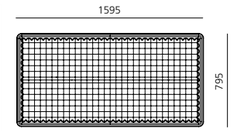

800x800

Emissione diretta

W	Weight	Beam	Flux	CCT
16 W	9,20 kg	XF	1200 lm	3000 K
			1244 lm	4000 K

Dimmable DALI

Code	
M3102W.	2/9/5 **.1**
M3102N.	2/9/5 **.1**

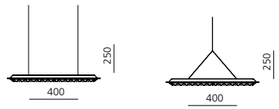

Doppia emissione

W	Weight	Beam	Flux	CCT
16 W direct 23 W indirect	9,70 kg	XF	1200 lm direct 2015 lm indirect	3000 K
			1244 lm direct 2117 lm indirect	4000 K

Dimmable DALI

Code	
M3103W.	2/9/5 **.1**
M3103N.	2/9/5 **.1**

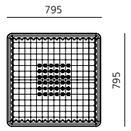

Pannello acustico

Weight
5 kg

Code	
M3109.	2/9/5 **.0**

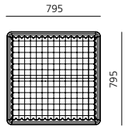





Eggboard
↳ Baffle

White cream **21** | Grey **91** | Green **51** | XF

Alimentazione elettronica 220/240Vac 50/60Hz inclusa.

Per la versione a sospensione ordinare separatamente il rosone o il kit APP

Per la verisone soffitto ordinare saparatamente solo il kit APP

MacAdam 3SDCM
Direct: Life L90 (10K)>60000h CRI =90
Indirect: Life L80 (10K)>55000h CRI =80

IP20
UGR<19

1600x400 SOSPENSIONE / SOFFITTO

Emissione diretta				
W	Emission	Beam	Flux	CCT
20 W	sharp	XF	1468 lm	3000 K
			1521 lm	4000 K

Dimmable DALI	
Code	
AZ212.	21/91/51
AZ214.	21/91/51



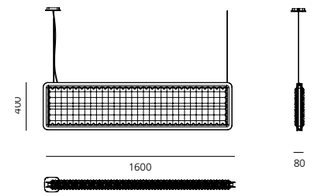

1600x400 SOSPENSIONE

Emissione diretta + indiretta				
W	Emission	Beam	Flux	CCT
20 W	direct sharp	XF	1468 lm direct	3000 K
41 W	indirect diffused		4927 lm indirect	
			1521 lm direct	4000 K
			5147 lm indirect	

Dimmable DALI	
Code	
AZ222.	21/91/51
AZ224.	21/91/51

800x400 SOSPENSIONE / SOFFITTO

Emissione diretta				
W	Emission	Beam	Flux	CCT
9 W	sharp	XF	667 lm	3000 K
			691 lm	4000 K

Dimmable DALI	
Code	
AZ112.	21/91/51
AZ114.	21/91/51

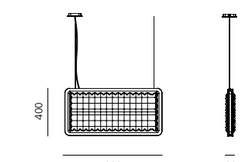

800x400 SOSPENSIONE

Emissione diretta + indiretta				
W	Emission	Beam	Flux	CCT
9 W	direct sharp	XF	667 lm direct	3000 K
17 W	indirect diffused		1971 lm indirect	
			691 lm direct	4000 K
			2059 lm indirect	

Dimmable DALI	
Code	
AZ122.	21/91/51
AZ124.	21/91/51

1600x400 SOSPENSIONE / SOFFITTO DIFFONDENTE

Emissione diretta				
W	Emission	Beam	Flux	CCT
41 W	diffused	XF	2715 lm	3000 K
			2837 lm	4000 K

Dimmable DALI	
Code	
AZ232.	21/91/51
AZ234.	21/91/51

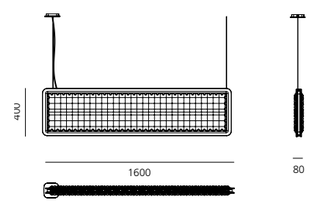

1600x400 SOSPENSIONE DIFFONDENTE

Emissione diretta + indiretta				
W	Emission	Beam	Flux	CCT
41 W	direct diffused	XF	2715 lm direct	3000 K
41 W	indirect diffused		4927 lm indirect	
			2837 lm direct	4000 K
			5147 lm indirect	

Dimmable DALI	
Code	
AZ242.	21/91/51
AZ244.	21/91/51

Accessori	
	Code
Rosone + 1 cavo di alimentazione L 210, Dimmerabile DALI solo per sospensione	**AZ92000**
Kit d'alimentazione APP per sospensione + 1 cavo di alimentazione L 210	**AZ92100**
Interfaccia BLL DALI per APP	**AZ92200**

White cream **21** | Grey **91** | Green **51** | XF

IP20

EGGBOARD BAFFLE SOSPENSIONE / SOFFITTO

Pannello acustico
1600 x 800
1600 x 400

Code	
AZ300.	21/91/51
AZ200.	21/91/51

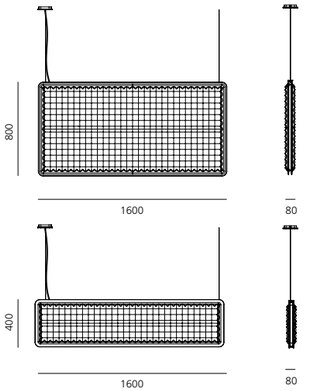

SOFFITTO / PARETE

Pannello acustico
1600 x 800
1600 x 400
800 x 800
800 x 400

Code	
AZ800.	21/91/51
AZ700.	21/91/51
AZ600.	21/91/51
AZ500.	21/91/51

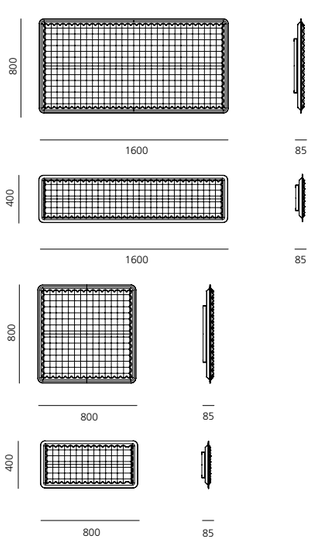

Backlight per pannello acustico					
Side lenght	W	Beam	Flux	CCT	Code
1600	32 W	XF	3000 lm	3000 K	**AZ90200**
				4000 K	**AZ90400**
800	16 W	XF	1300 lm	3000 K	**AZ90500**
				4000 K	**AZ90600**
400	9,6 W	XF	500 lm	3000 K	**AZ90700**
				4000 K	**AZ90800**

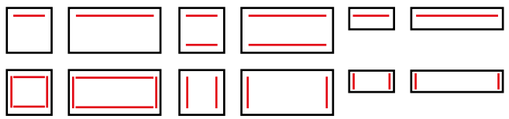

Driver	W	Vin (V)	Vout (V)	L mm	W mm	H mm	W max	Min Wire section mm2	Max wire lenght m	Dimming			Code
										DALI	1-10V 0-10V potentiom.	PUSH	
CV Selv	30	220-240 Vac	24Vdc	153	41	32	25	1.5	15	no	no	no	**DV1032**
CV Selv	75	220-240 Vac	24Vdc	180	52	30	63	1.5	5	no	no	no	**DV1009**
CV Selv	120	220-240 Vac	24Vdc	300	40	30	102	1.5	3	no	no	no	**DV1033**
Dimmer	NA	24Vdc	24Vdc PWM	80	54	24	max 100	1.5	30	yes	yes	yes	**DV1048**

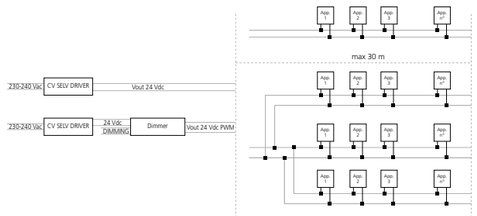

n° max apparecchi: vedi colonna W max

Silent Field 2.0

Carlotta de Bevilacqua
Laura Pessoni
↪ 2016

For further information on Silent Field 2.0
↪ visit artemide.com

Artemide Showroom, via Manzoni, Milan (Italy) | 2017

Silent Field 2.0 è un isola di luce e di silenzio

Apparecchio a sospensione con proprietà di assorbimento acustico: grazie alle caratteristiche del materiale e alla geometria viene diminuito il tempo di riverbero.

L'effetto di assorbimento acustico è ottimale rispetto alle frequenze del parlato umano.

La diversa densità del materiale che compone il pannello inferiore, contribuisce all'assorbimento di differenti frequenze.

Hanno proprietà acustiche sia la superficie superiore che quella inferiore dell'apparecchio, il corretto posizionamento nello spazio è determinante per ottimizzare l'assorbimento acustico.

Fixed optics detail

Artemide App

↳ SILENT FIELD 2.0

White **20.** Black **30.** Orange **40.** XF

MacAdam 2SDCM
Life L90 (20k)>118000h
CRI =90
IP20

Emissione diretta				**PUSH/DALI**	**PUSH & APP**
W	Beam	Flux	CCT	Code	Code
35W	XF	2085 lm	3000K	**10140.** 20/30/40 **.A**	**10140.** 20/30/40 **.APP**

Emissione diretta + indiretta					**PUSH/DALI**	**PUSH & APP**
W	Emission	Beam	Flux	CCT	Code	Code
35W	direct	XF	2085 lm	3000K	**10130.** 20/30/40 **.A**	**10130.** 20/30/40 **.APP**
40W	indirect	XF	3191 lm	3000K		

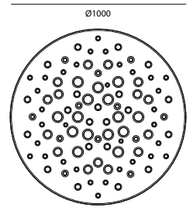



2 Superfici per differenti tipi di assorbimento acustico

La superfice superiore a bassa densità per intrappolare le onde sonore riflesse dal soffitto

Emissione Indiretta

→ PATENT PENDING

Alta efficienza

Massima uniformità e assenza di macchie di colore

Controllo totale dell'emissione luminosa

La superfice inferiore con diverse densità per assorbire frequenze differenti

Nur 1618 Acoustic

Ernesto Gismondi
↳ 2016

For further information on Nur 1618 Acoustic
↳ visit artemide.com

↬ NUR 1618 ACOUSTIC

Dark grey

XF

CRI =90

IP20

W	Flux	CCT
80 W	6151 lm	3000 K

Code
A243700

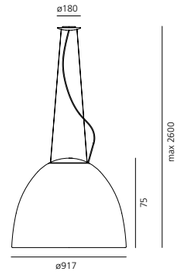

Apparecchio a sospensione con proprietà di assorbimento acustico: grazie alle caratteristiche del materiale e alla geometria della cupola che intrappola le onde sonore viene diminuito il tempo di riverbero.

L'effetto di assorbimento acustico è ottimale rispetto alle frequenze del parlato umano.

Emissione diretta ed indiretta.

Bicolore: l'interno bianco ottimizza la diffusione della luce.

Artemide App
↬on request

General Lighting ↳



Alphabet of light 580
Discovery 618
Ameluna 638
Tagora 650
Mouette 668

Alphabet of light

BIG
↳ 2016

For further information on Alphabet of Light
↳ visit artemide.com

"Quick brown fox jumps over the lazy dog" Installation at Università Statale di Milano
Milano Design Week | 2017
Photo: Saverio Lombardi Vallauri



FICO Eataly World, Bologna | 2017


EXIT

Alphabet of light
↳ Lineare-Circolare

→ Patent pending per l'ottica
→ Patent pending per il giunto elettro-meccanico

Materiall: corpo in PMMA bianco opalino, struttura in alluminio
I moduli lineari sono disponibili in 3 lunghezze:
L 1200 / 1800 / 2400 mm
I moduli circolari sono disponibili in 2 diametri:
ø 900 / 1550 mm

Artemide App

Artemide Booth at Euroluce 2017
Photo: Alessandro Tranchini

ALPHABET OF LIGHT - PARETE/SOFFITTO

Opal White

XF

Il driver APP esclude il funzionamento tramite DALI e viceversa.

MacAdam 3SDCM
Life L80 (10K) 55000h
CRI =80

IP20

LINEARE

	W	Flux	CCT	PUSH/DALI Code	PUSH & APP Code
Linear 120	35 W	3480 lm	3000K	**1304000A**	**1304000APP**
Linear 180	50 W	5226 lm	3000K	**1305000A**	**1305000APP**
Linear 240	63 W	6968 lm	3000K	**1308000A**	**1308000APP**

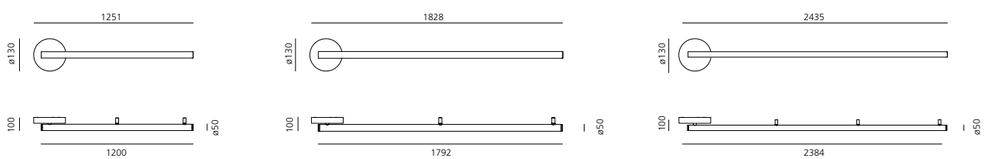

CIRCOLARE

	W	Flux	CCT	PUSH/DALI Code	PUSH & APP Code
Circolare ø 90	55 W	6040 lm	3000K	**1306000A**	**1306000APP**
Circolare ø155	91 W	10740 lm	3000K	**1307000A**	**1307000APP**

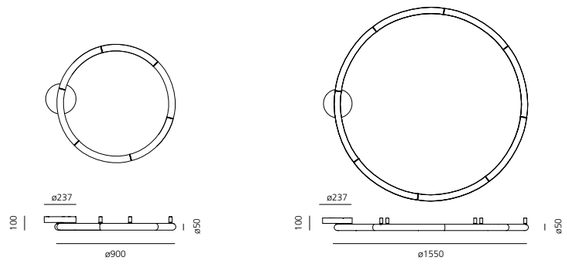

ALPHABET OF LIGHT - PARETE/SOFFITTO SEMI-INCASSO

Opal White

XF

Il driver APP esclude il funzionamento tramite DALI e viceversa.

MacAdam 3SDCM
Life L80 (10K) 55000h
CRI =80

IP20

LINEARE SEMI-INCASSO

	W	Flux	CCT	Code
Lineare 120	29 W	3480 lm	3000K	**1425000A**
Lineare 180	44 W	5226 lm	3000K	**1426000A**
Lineare 240	58 W	6968 lm	3000K	**1427000A**

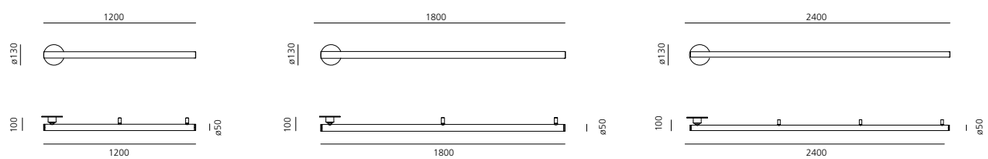

CIRCOLARE SEMI-INCASSO

	W	Flux	CCT	Code
Circolare ø 90	50 W	6040 lm	3000K	**1428000A**
Circolare ø155	86 W	10740 lm	3000K	**1429000A**

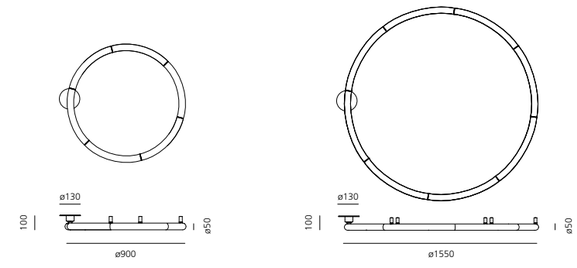

Driver	Vac	L_{mm}	W_{mm}	H_{mm}			Code
CV 30W 24Vdc Selv	220-240	153	41	32	PUSH/DALI	Linear 240/Circular 90	**DV1034**
CV 75W 24Vdc Selv	220-240	180	52	30	PUSH/DALI	Linear 120/180	**DV1035**
CV 120W 24Vdc Selv	220-240	153	41	32	PUSH/DALI	Circular 155	**DV1036**
CV 30W 24Vdc Selv	220-240	153	41	32	PUSH/DALI	Linear 240/Circular 90	**DV1034APP**
CV 75W 24Vdc Selv	220-240	180	52	30	PUSH & APP	Linear 120-180	**DV1035APP**
CV 120W 24Vdc Selv	220-240	153	41	32	PUSH & APP	Circular 155	**DV1036APP**

ALPHABET OF LIGHT - SOSPENSIONE

Opal White

XF

Il driver APP esclude il funzionamento tramite DALI e viceversa.

MacAdam 3SDCM
Life L80 (10K) 55000h
CRI =80

IP20

LINEARE

	W	Flux	CCT	PUSH/DALI Code	PUSH & APP Code
Lineare 120	35 W	3484 lm	3000K	**1204000A**	**1204000APP**
Lineare 180	50 W	5226 lm	3000K	**1205000A**	**1205000APP**
Lineare 240	63 W	6968 lm	3000K	**1208000A**	**1208000APP**

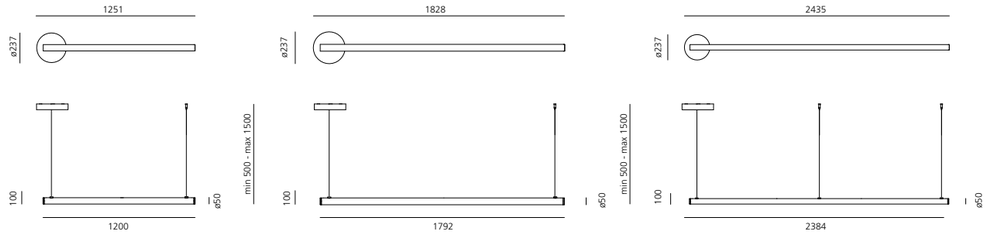

CIRCOLARE

	W	Flux	CCT	PUSH/DALI Code	PUSH & APP Code
Circolare ø 90	55 W	6040 lm	3000K	**1206000A**	**1206000APP**
Circolare ø 155	91W	10740 lm	3000K	**1207000A**	**1207000APP**

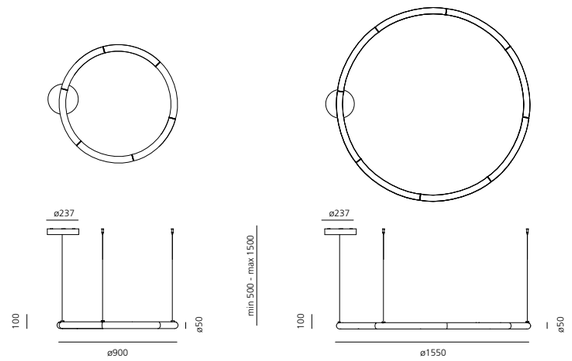

Alphabet of light
↳ System

→ Patent pending per l'ottica
→ Patent pending per il giunto elettro-meccanico

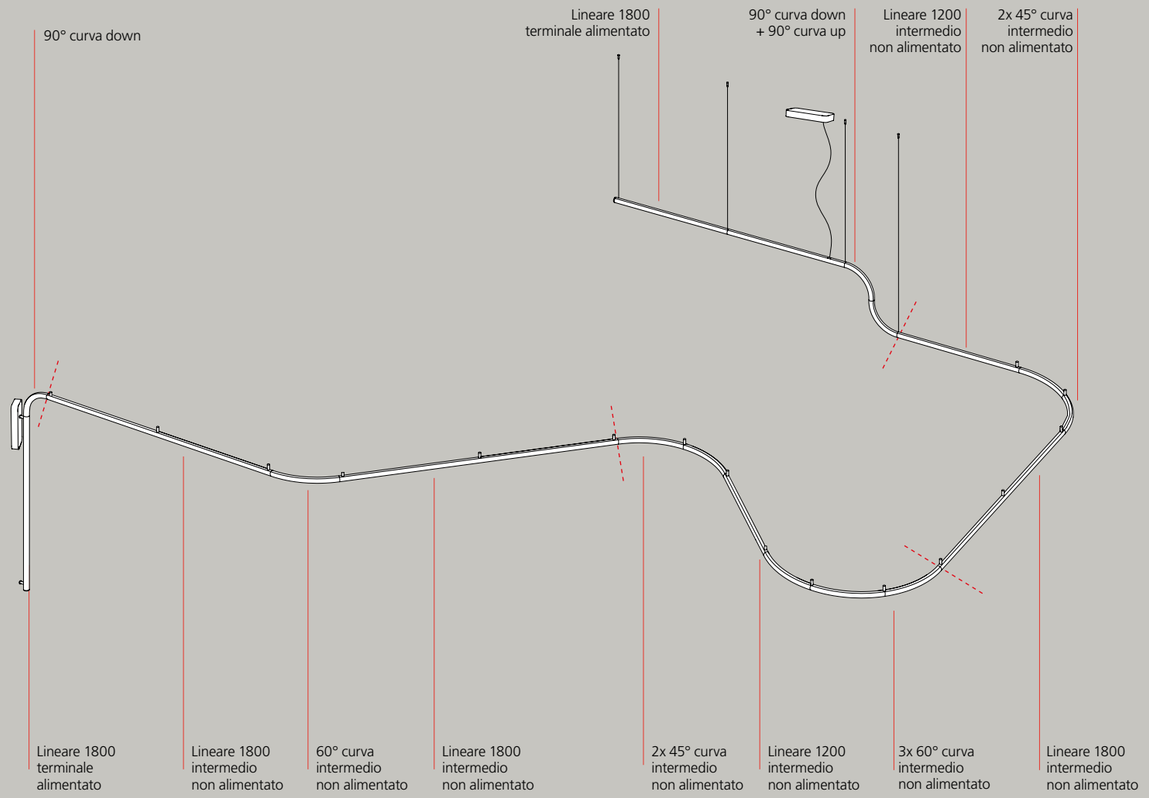

Alphabet of light System configurazione

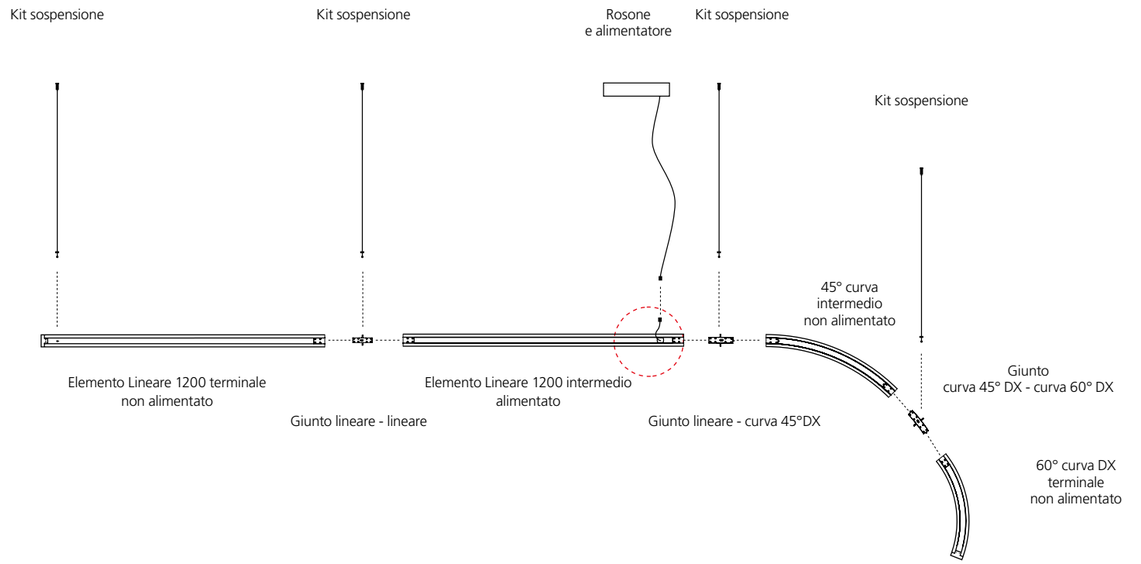

Materiall: corpo in PMMA bianco opalino, struttura in alluminio

I moduli lineari sono disponibili in 3 lunghezze:
L 600 / 1200 / 1800 mm

Possibilità di articolare la configurazione sul piano orizzontale con curve da 45° e 60° e sul piano verticale con curve da 90°

Max. 10 m per ogni alimentatore (10 m in una direzione - 5 metri in entrambi le direzioni)

Rosone a soffitto con alimentazione per ciascun gruppo.

Dimmerazione DALI possibile per l'intero sistema o per gruppo di moduli alimentati dallo stesso driver

Moduli sospensione

→ ELEMENTI LINEARI

600 mm terminale



600 mm intermedio



1200 mm terminale

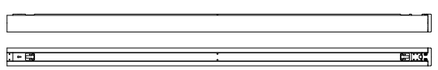

1200 mm intermedio

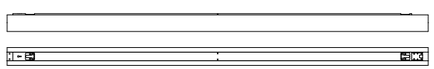

1800 mm terminale

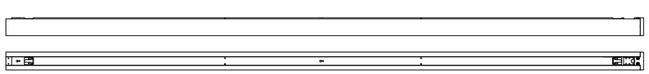

1800 mm intermedio



→ ELEMENTI CURVI

45° terminale SX

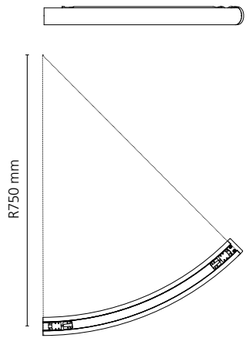

45° terminale DX

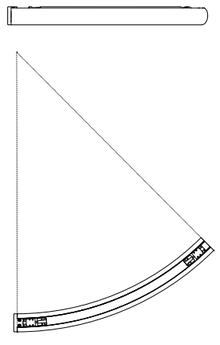

45° intermedio

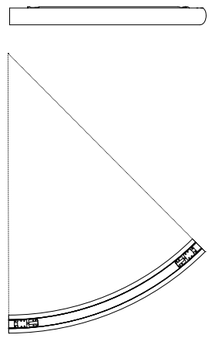

60° terminale SX

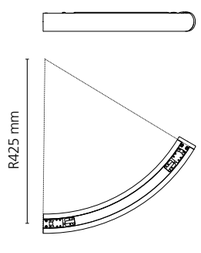

60° terminale DX

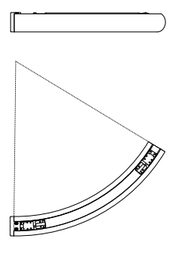

60° intermedio

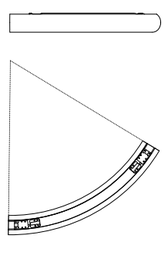

→ ELEMENTI VERTICALI

90° verticale UP

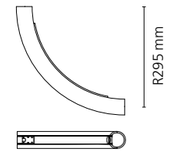

90° verticale DOWN

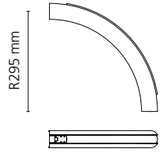

Opal White

XF

Interfaccia APP fornita a parte.
Il driver APP esclude il funzionamento tramite DALI e viceversa.

MacAdam 3SDCM
Life L80 (12K) 72000h
CRI =80

IP20

ELEMENTI LINEARI SOSPENSIONE

					Alimentato	**Non alimentato**
Length	W	V	Flux	CCT	Code	Code
600 mm terminale	11 W	24V	968 lm	3000K	**2100010A**	**2101010A**
				3500K	**2100C10A**	**2101C10A**
600 mm intermedio	11 W	24V	968 lm	3000K		**2102010A**
				3500K		**2102C10A**
1200 mm terminale	22 W	24V	1936 lm	3000K	**2104010A**	**2106010A**
				3500K	**2104C10A**	**2106C10A**
1200 mm intermedio	22 W	24V	1936 lm	3000K	**2105010A**	**2107010A**
				3500K	**2105C10A**	**2107C10A**
1800 mm terminale	33 W	24V	2904 lm	3000K	**2108010A**	**2110010A**
				3500K	**2108C10A**	**2110C10A**
1800 mm intermedio	33 W	24V	2904 lm	3000K	**2109010A**	**2111010A**
				3500K	**2109C10A**	**2111C10A**

ELEMENTI CURVI SOSPENSIONE

					Alimentato	**Non alimentato**
Length	W	V	Flux	CCT	Code	Code
45° terminale SX	8 W	24V	968 lm	3000K	**2112010A**	**2115010A**
				3500K	**2112C10A**	**2115C10A**
45° terminale DX	8 W	24V	968 lm	3000K	**2113010A**	**2116010A**
				3500K	**2113C10A**	**2116C10A**
45° intermedio	8 W	24V	968 lm	3000K	**2114010A**	**2117010A**
				3500K	**2114C10A**	**2117C10A**
60° terminale SX	8 W	24V	728 lm	3000K	**2118010A**	**2121010A**
				3500K	**2118C10A**	**2121C10A**
60° terminale DX	8 W	24V	728 lm	3000K	**2119010A**	**2122010A**
				3500K	**2119C10A**	**2122C10A**
60° intermedio	8 W	24V	728 lm	3000K	**2120010A**	**2123010A**
				3500K	**2120C10A**	**2123C10A**

ELEMENTI VERTICALI

					Non alimentato
Length	W	V	Flux	CCT	Code
90° verticale UP	8 W	24V	728 lm	3000K	**2124010A**
				3500K	**2124C10A**
90° verticale DOWN	8 W	24V	728 lm	3000K	**2125010A**
				3500K	**2125C10A**

Accessori		
	Joint n°	Code
Giunto lineare - lineare	01	**2250010A**
Giunto lineare - curva 45° DX	02	**2251010A**
Giunto lineare - curva 45° SX	03	**2252010A**
Giunto curva 45° - curva 45°	04	**2255010A**
Giunto lineare - curva 60° DX	05	**2253010A**
Giunto lineare - curva 60° SX	06	**2254010A**
Giunto curva 60° - curva 60°	07	**2256010A**
Giunto S curva 60° - curva 45°	08	**2257010A**
Giunto S curva 45° SX - curva 45° SX	09	**2260010A**
Giunto S curva 60° SX - curva 60° SX	10	**2259010A**
Giunto curva 60°/45° SX - curva 45°/60° DX	11	**2261010A**
Giunto curva 60°/45° DX - curva 45°/60° SX	12	**2262010A**
Giunto S 90° verticale UP - 90° verticale DOWN	13	**2263010A**
Giunto lineare - 90° verticale UP	14	**2264010A**
Giunto lineare - 90° verticale DOWN	15	**2265010A**
Giunto S curva 45° - curva 60°	16	**2258010A**
Giunto curva 60°DX - curva 60° DX	17	**2269010A**
Giunto curva 45°DX - curva 45° DX	18	**2270010A**

Rosoni	
	Code
Rosone / alimentatore	**2267010A**
Rosone / alimentatore APP	**2267010APP**
Rosone / alimentatore remoto	**2272010A**
Rosone / alimentatore remoto APP	**2272010APP**

Accessori sospensione	
	Code
Kit di sospensione L=1,50m	**2266010A**
Kit di sospensione L=4m	**2273010A**
Prolunga di sospensione L=1,25m	**2274010A**
Prolunga di sospensione L=2,50m	**2275010A**

Moduli parete/soffitto

→ ELEMENTI LINEARI

600 mm terminale



600 mm intermedio



1200 mm terminale

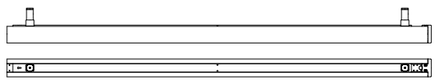

1200 mm intermedio

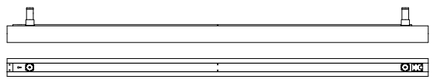

1800 mm terminale

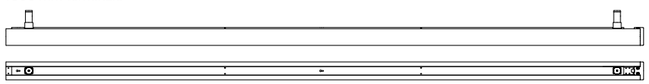

1800 mm intermedio

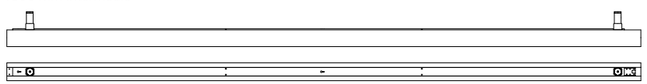

→ ELEMENTI CURVI

45° terminale SX

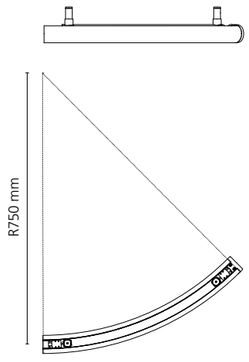

45° terminale DX

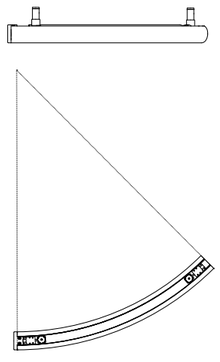

45° intermedio

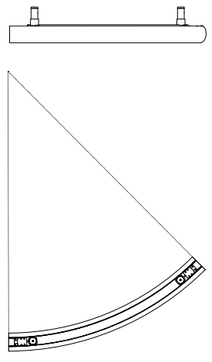

60° terminale SX

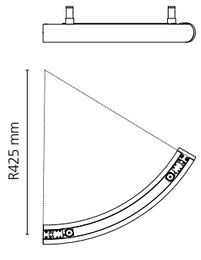

60° terminale DX

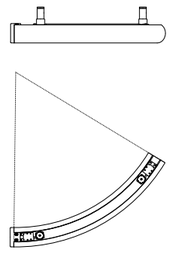

60° intermedio

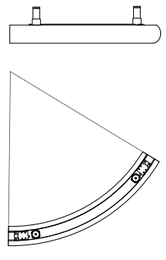

→ ELEMENTI VERTICALI

90° verticale UP

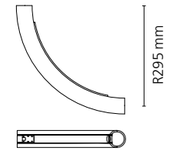

90° verticale DOWN

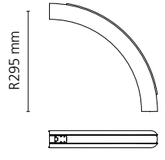

Opal White

XF

Interfaccia APP fornita a parte.
Il driver APP esclude il funzionamento tramite DALI e viceversa.

MacAdam 3SDCM
Life L80 (12K) 72000h
CRI =80

IP20

ELEMENTI LINEARI PARETE/SOFFITTO

					Alimentato	**Semi-recessed alimentato**	**Non alimentato**
Length	W	V	Flux	CCT	Code	Code	Code
600 mm terminale	11 W	24V	968 lm	3000K	**2130010A**	**2160010A**	**2131010A**
				3500K	**2130C10A**	**2160C10A**	**2131C10A**
600 mm intermedio	11 W	24V	968 lm	3000K			**2132010A**
				3500K			**2132C10A**
1200 mm terminale	22 W	24V	1936 lm	3000K	**2134010A**	**2161010A**	**2136010A**
				3500K	**2134C10A**	**2161C10A**	**2136C10A**
1200 mm intermedio	22 W	24V	1936 lm	3000K	**2135010A**	**2162010A**	**2137010A**
				3500K	**2135C10A**	**2162C10A**	**2137C10A**
1800 mm terminale	33 W	24V	2904 lm	3000K	**2138010A**	**2163010A**	**2140010A**
				3500K	**2138C10A**	**2163C10A**	**2140C10A**
1800 mm intermedio	33 W	24V	2904 lm	3000K	**2139010A**	**2164010A**	**2141010A**
				3500K	**2139C10A**	**2164C10A**	**2141C10A**

ELEMENTI CURVI PARETE/SOFFITTO

					Alimentato	**Semi-recessed alimentato**	**Non alimentato**
Length	W	V	Flux	CCT	Code	Code	Code
45° terminale SX	8 W	24V	968 lm	3000K	**2142010A**	**2165010A**	**2145010A**
				3500K	**2142C10A**	**2165C10A**	**2145C10A**
45° terminale DX	8 W	24V	968 lm	3000K	**2143010A**	**2166010A**	**2146010A**
				3500K	**2143C10A**	**2166C10A**	**2146C10A**
45° intermedio	8 W	24V	968 lm	3000K	**2144010A**	**2167010A**	**2147010A**
				3500K	**2144C10A**	**2167C10A**	**2147C10A**
60° terminale SX	8 W	24V	728 lm	3000K	**2148010A**	**2168010A**	**2151010A**
				3500K	**2148C10A**	**2168C10A**	**2151C10A**
60° terminale DX	8 W	24V	728 lm	3000K	**2149010A**	**2169010A**	**2152010A**
				3500K	**2149C10A**	**2169C10A**	**2152C10A**
60° intermedio	8 W	24V	728 lm	3000K	**2150010A**	**2170010A**	**2153010A**
				3500K	**2150C10A**	**2170C10A**	**2153C10A**

ELEMENTI VERTICALI

					Non alimentato
Length	W	V	Flux	CCT	Code
Verticale UP	8 W	24V	728 lm	3000K	**2124010A**
				3500K	**2124C10A**
Verticale DOWN	8 W	24V	728 lm	3000K	**2125010A**
				3500K	**2125C10A**

Accessori

	Joint n°	Code
Giunto lineare - lineare	01	**2250010A**
Giunto lineare - curva 45° DX	02	**2251010A**
Giunto lineare - curva 45° SX	03	**2252010A**
Giunto curva 45° - curva 45°	04	**2255010A**
Giunto lineare - curva 60° DX	05	**2253010A**
Giunto lineare - curva 60° SX	06	**2254010A**
Giunto curva 60° - curva 60°	07	**2256010A**
Giunto S curva 60° - curva 45°	08	**2257010A**
Giunto S curva 45° SX - curva 45° SX	09	**2260010A**
Giunto S curva 60° SX - curva 60° SX	10	**2259010A**
Giunto curva 60°/45° SX - curva 45°/60° DX	11	**2261010A**
Giunto curva 60°/45° DX - curva 45°/60° SX	12	**2262010A**
Giunto S 90° verticale UP - 90° verticale DOWN	13	**2263010A**
Giunto lineare - 90° verticale UP	14	**2264010A**
Giunto lineare - 90° verticale DOWN	15	**2265010A**
Giunto S curva 45° - curva 60°	16	**2258010A**
Giunto curva 60°DX - curva 60° DX	17	**2269010A**
Giunto curva 45°DX - curva 45° DX	18	**2270010A**

Accessori parete/soffitto

	Code
Rosone / alimentatore	**2268010A**
Rosone / alimentatore APP	**2268010APP**
Rosone / alimentatore Semi-Recessed	**2271010A**
Rosone / alimentatore Semi-Recessed APP	**2271010APP**

Giunti

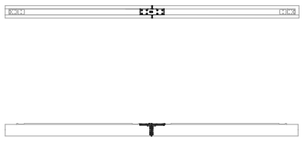

01. Code 2250010A

LINEARE - LINEARE

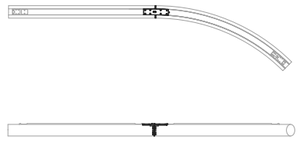

02. Code 2251010A

LINEARE
CURVA 45° DX

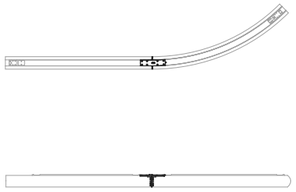

03. Code 2252010A

LINEARE
CURVA 45° SX

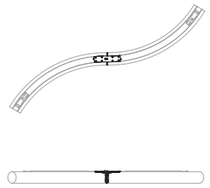

10. Code 2259010A

GIUNTO S CURVA 60° SX
CURVA 60° SX

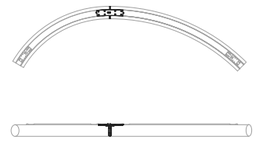

11. Code 2261010A

GIUNTO CURVA 60°/45° SX
CURVA 45°/60° DX

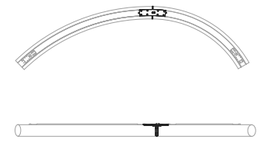

12. Code 2262010A

GIUNTO CURVA 60°/45° DX
CURVA 45°/60° SX

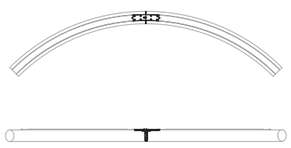

04. Code 2255010A

GIUNTO CURVA 45°
CURVA 45°

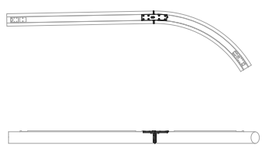

05. Code 2253010A

GIUNTO LINEARE
CURVA 60° DX

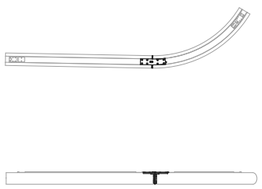

06. Code 2254010A

GIUNTO LINEARE
CURVA 60° SX

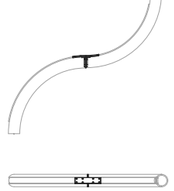

13. Code 2263010A

GIUNTO S 90° VERTICALE UP
90° VERTICALE DOWN

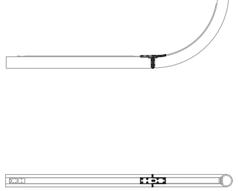

14. Code 2264010A

GIUNTO LINEARE
90° VERTICALE UP



15. Code 2265010A

GIUNTO LINEARE
90° VERTICALE DOWN

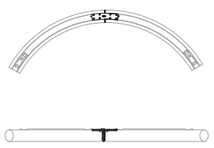

07. Code 2256010A

GIUNTO CURVA 60°
CURVA 60°

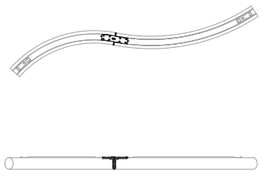

08. Code 2257010A

GIUNTO S CURVA 60°
CURVA 45°

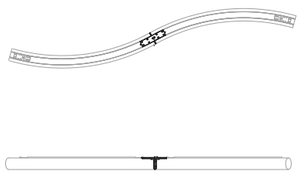

09. Code 2260010A

GIUNTO S CURVA 45° SX
CURVA 45° SX

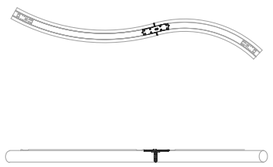

16. Code 2258010A

GIUNTO S CURVA 45°
CURVA 60°

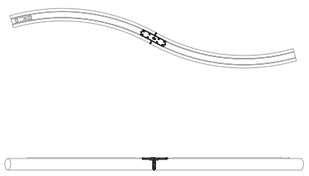

17. Code 2269010A

GIUNTO CURVA 60°DX
CURVA 60° DX

18. Code 227010A

GIUNTO CURVA 45°DX
CURVA 45° DX

Photo: Pierpaolo Ferrari

Alphabet of light
↳ Lettere



Beazley Designs of the Year at Design Museum, London | 2017
Photo: Luke Hayes

Artemide Lighting Consultancy & Training Center, New York | 2017

Alphabet of light
Installazione lettere

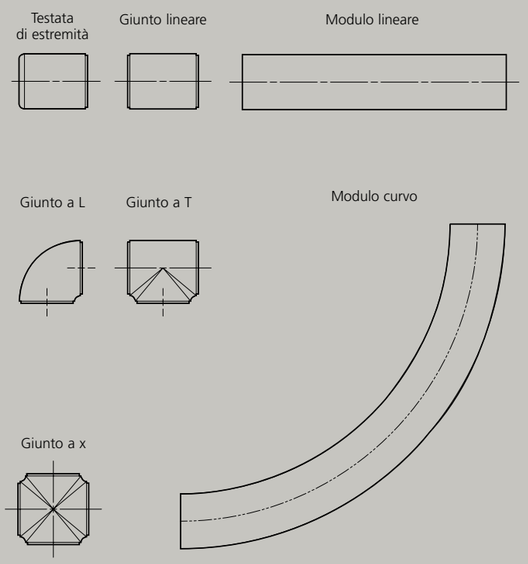



Moduli

7 elementi che compongono un intero alfabeto:
5 giunti + 2 moduli strutturali
con giunti elettro-meccanici

→ INSTALLAZIONE CON SUPPORTO DI MDF

Le lettere sono fornite su pannelli di MDF che permettono l'installazione su qualsiasi tipo di supporto murario. L'installazione prevede la realizzazione di un controtelaio che consente l'alloggiamento dei driver forniti separatamente ed il passaggio delle linee di alimentazione.

È disponibile un software di configurazione che permette di calcolare la superficie necessaria utile e di determinare allo stesso tempo i codici necessari alla realizzazione del progetto desiderato.

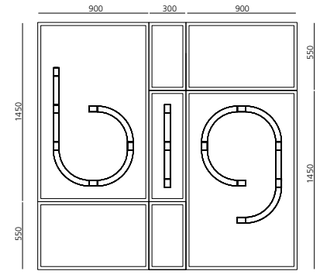

1. Creazione della struttura di supporto con predisposizione delle alimentazioni per le singole lettere.

2. Collegamento elettrico del pannello b.

3. Fissaggio del pannello b e collegamento elettrico del pannello ı.

4. Fissaggio del pannello ı e collegamento elettrico del pannello g.

5. Fissaggio del pannello g e tamponamento con pannelli in dotazione.

6. Completamento del tamponamento con pannelli in dotazione.

7. Struttura pronta per la rifinitura.

8. Posizionamento della garza e rasatura a filo delle intercapedini tra i pannelli.

9. Verniciatura finale.

→ INSTALLAZIONE CON SUPPORTO DI CARTONE

Le lettere sono dotate di un imballaggio che garantisce il giusto supporto durante il processo di installazione. Questo tipo di installazione è adatto a cartongessi esistenti che hanno uno spazio posteriore accessibile per l'alloggiamento di driver (codice DV1009) forniti separatamente e cavi (alimentazione 75 W max. - 2 lettere o più fino a carico max. 85%).

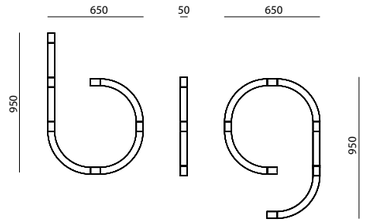

1.Cartongesso con spazio posteriore accessibile.



2. Utilizzare la dima in dotazione per praticare i fori e dipingere il cartongesso.



3. Installare i perni a parete, identificare i punti di uscita e preparare i collegamenti di cablaggio.



4. Collegamento della lettera b alla prima uscita del muro.

5. Fissaggio della lettera b sui perni a parete.

6. Particolare del fissaggio dei perni a parete.

7. Particolare del fissaggio dei perni a parete.

8. Rimozione dell'involucro di nylon.



9. Rimozione del supporto in cartone.

10. Collegare la lettera I alla prima uscita del muro

11. Fissare la lettera I sui perni a parete.

12. Rimozione del supporto in cartone.

13. Fissaggio della lettera g alla prima uscita del muro.

14. Rimozione del supporto in cartone.

15. Finito.

ALPHABET OF LIGHT - LETTERE

Opal White

XF

Alimentazione fornita a parte.

MacAdam 3SDCM
Life L80 (10K) 55000h
CRI =80

IP20

Maiuscole			Size
Letter	W	Flux	H x L
A	30 W	2300lm	950 x 650
B	31 W	2450lm	950 x 650
C	20 W	1450lm	950 x 650
D	29 W	2300lm	950 x 650
E	26 W	1900lm	950 x 650
F	19 W	1400lm	950 x 650
G	21 W	1050lm	950 x 650
H	27 W	3200lm	950 x 650
I	11 W	750lm	950 x 50
J	21 W	1550lm	950 x 650
K	26 W	1900lm	950 x 650
L	17 W	2450lm	950 x 650
M	38 W	2900lm	950 x 950
N	25 W	1900lm	950 x 650
O	27 W	2100lm	950 x 650
P	27 W	2300lm	950 x 650
Q	31 W	3000lm	950 x 650
R	30 W	2300lm	950 x 650
S	23 W	1700lm	950 x 650
T	17 W	2050lm	950 x 650
U	24 W	1800lm	950 x 650
V	25 W	1900lm	950 x 650
W	38 W	1990lm	950 x 950
X	27 W	2000lm	950 x 900
Y	21 W	1550lm	950 x 650
Æ	42 W	1800lm	950 x 950
Ø	36 W	1900lm	950 x 650
Å	35 W	1990lm	950 x 650
Z	27 W	2000lm	950 x 650

Dimmable DALI	
Letters	+ Support
1201A00A	**1211A00A**
1201B00A	**1211B00A**
1201C00A	**1211C00A**
1201D00A	**1211D00A**
1201E00A	**1211E00A**
1201F00A	**1211F00A**
1201G00A	**1211G00A**
1201H00A	**1211H00A**
1201I00A	**1211I00A**
1201J00A	**1211J00A**
1201K00A	**1211K00A**
1201L00A	**1211L00A**
1201M00A	**1211M00A**
1201N00A	**1211N00A**
1201O00A	**1211O00A**
1201P00A	**1211P00A**
1201Q00A	**1211Q00A**
1201R00A	**1211R00A**
1201S00A	**1211S00A**
1201T00A	**1211T00A**
1201U00A	**1211U00A**
1201V00A	**1211V00A**
1201W00A	**1211W00A**
1201X00A	**1211X00A**
1201Y00A	**1211Y00A**
1201AE00A	**1211AE00A**
1201§00A	**1211§00A**
1201£00A	**1211£00A**
1201Z00A	**1211Z00A**

Numeri			Size
Letter	W	Flux	H x L
0	27 W	2100lm	950 x 650
1	23 W	1650lm	950 x 650
2	28 W	2100lm	950 x 650
3	24 W	1700lm	950 x 650
4	23 W	1650lm	950 x 650
5	29 W	2200lm	950 x 650
6	25 W	1850lm	950 x 650
7	19 W	1400lm	950 x 650
8	33 W	2600lm	950 x 650
9	25 W	1850lm	950 x 650

Dimmable DALI	
Letters	+ Support
1200000A	**1210000A**
1200100A	**1210100A**
1200200A	**1210200A**
1200300A	**1210300A**
1200400A	**1210400A**
1200500A	**1210500A**
1200600A	**1210600A**
1200700A	**1210700A**
1200800A	**1210800A**
1200900A	**1210900A**

Minuscole			Size
Letter	W	Flux	H x L
a	20 W	1450lm	650 x 650
b	23 W	1700lm	950 x 650
c	17 W	1200lm	650 x 650
d	23 W	1700lm	950 x 650
e	20 W	1450lm	650 x 650
f	16 W	1150lm	950 x 350
g	25 W	1850lm	950 x 650
h	23 W	1650lm	950 x 650
i	8 W	500lm	650 x 50
j	13 W	900lm	950 x 350
k	23 W	1650lm	950 x 650
l	11 W	750lm	950 x 50
m	29 W	2150lm	650 x 950
n	19 W	1400lm	650 x 650
o	21 W	1600lm	650 x 650
p	23 W	1700lm	950 x 650
q	23 W	1700lm	950 x 650
r	14 W	900lm	650 x 350
s	21 W	1550lm	650 x 650
t	17 W	1150lm	950 x 350
u	19 W	1400lm	650 x 650
v	18 W	1300lm	650 x 650
w	24 W	1800lm	650 x 950
x	15 W	1000lm	650 x 650
y	25 W	1800lm	950 x 650
æ	32 W	2250lm	650 x 950
ø	27 W	2100lm	650 x 650
å	25 W	1850lm	650 x 650
z	24 W	1800lm	650 x 650

Dimmable DALI	
Letters	+ Support
1202a00A	**1212a00A**
1202b00A	**1212b00A**
1202c00A	**1212c00A**
1202d00A	**1212d00A**
1202e00A	**1212e00A**
1202f00A	**1212f00A**
1202g00A	**1212g00A**
1202h00A	**1212h00A**
1202i00A	**1212i00A**
1202j00A	**1212j00A**
1202k00A	**1212k00A**
1202l00A	**1212l00A**
1202m00A	**1212m00A**
1202n00A	**1212n00A**
1202o00A	**1212o00A**
1202p00A	**1212p00A**
1202q00A	**1212q00A**
1202r00A	**1212r00A**
1202s00A	**1212s00A**
1202t00A	**1212t00A**
1202u00A	**1212u00A**
1202v00A	**1212v00A**
1202w00A	**1212w00A**
1202x00A	**1212x00A**
1202y00A	**1212y00A**
1202ae00A	**1212ae00A**
1202§00A	**1212§00A**
1202£00A	**1212£00A**
1202z00A	**1212z00A**

Driver								
Driver	Vac	Lmm	Wmm	Hmm	IP	N° device		Code
75 W	220-240	180	52	30	20	1min-2max	Undimmable	DV1009

Discovery

Ernesto Gismondi
↪ 2015

reddot design award
2017

For further information on Discovery
↪ visit artemide.com

Discovery is visible

is invisible



Ph. Pierpaolo Ferrari 2018

Discovery wall

Light OFF

Light ON

Discovery tipologie

SOSPENSIONE ORIZZONTALE

Un profilo in alluminio ultraleggero ospita una striscia LED che inietta luce in una superficie in tecnopolimero con microincisioni.

Il modello di microincisioni assicura la massima efficienza e uniformità di emissione diretta e indiretta.

Dispositivi dimmerabili (dimmer a pressione).

Disponibile in versione sospensione e parete/soffitto
Ø 700 mm, sospensione verticale Ø 700-1000-1400 mm.

DISCOVERY

XF
(>45°)
40 W
2857 lm

Artemide App

SOSPENSIONE VERTICALE



DISCOVERY VERTICAL Ø700 / TW / RGBW

XF
(>45°)
40 W
2857 lm

TW
(>45°)
95 W
5020 lm

RGBW
(>45°)
46 W
1705 lm



DISCOVERY VERTICAL Ø1000 / TW / RGBW

XF
(>45°)
63W
3195 lm

TW
(>45°)
136W
7171lm

RGBW
(>45°)
66W
2440 lm



DISCOVERY VERTICAL Ø1400

XF
(>45°)
89W
4500 lm

PARETE

DISCOVERY WALL

XF
(>45°)
40 W
2857 lm

DISCOVERY

Silver **10.** Black **30.** Brushed Bronze **60.** XF

Il driver APP esclude il funzionamento tramite DALI e viceversa.

MacAdam 3SDCM
Life L90 (6K) 50000h
CRI =90

IP20

DISCOVERY PARETE

W	Beam	Flux	CCT
40 W	XF	2857 lm	3000K

PUSH
Code
199801.10/30/60**.A**

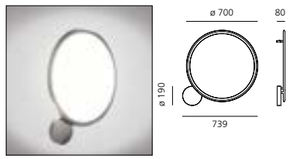

DISCOVERY

W	Beam	Flux	CCT
40 W	XF	2857 lm	3000K

PUSH
Code
19991.10/30/60**.A**

PUSH & APP
Code
19991.10/30/60**.APP**

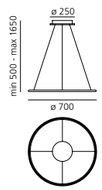

Babila Hostel, Milan | 2017

DISCOVERY VERTICAL

Silver **10.** Black **30.** Brushed Bronze **60.** XF

Il driver APP esclude il funzionamento tramite DALI e viceversa.

MacAdam 3SDCM
Life L90 (6K) 50000h
CRI =90

IP20

DISCOVERY VERTICAL SOSPENSIONE

Ø	W	Beam	Flux	CCT
700 mm	40 W	XF	2857 lm	3000K
1000 mm	63 W	XF	3195 lm	3000K
1400 mm	89 W	XF	4500 lm	3000K

PUSH/DALI
Code
19920.10/30/60**.A**
19930.10/30/60**.A**
19940.10/30/60**.A**

PUSH & APP
Code
19920.10/30/60**.APP**
19930.10/30/60**.APP**
19940.10/30/60**.APP**



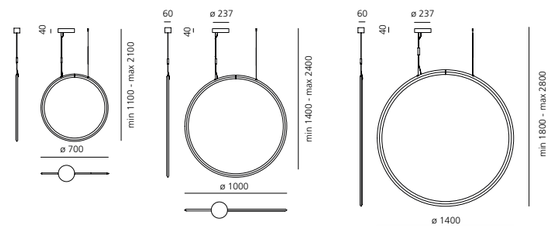

DISCOVERY VERTICAL SOSPENSIONE TW

TW® Artemide Tunable White

Ø	W	Beam	Flux	CCT
700 mm	95 W	XF	5020 lm	2700K-6500K
1000 mm	136W	XF	7171 lm	2700K-6500K

DALI DT8
Code
19922.10/30/60**.A**
19932.10/30/60**.A**

APP
Code
19922.10/30/60**.APP**
19932.10/30/60**.APP**

DISCOVERY VERTICAL SOSPENSIONE RGBW

Ø	W	Beam	Flux
700 mm	46 W	XF	RGB 651 lm White 1054 lm
1000 mm	66 W	XF	RGB 930 lm White 1510 lm

DALI
Code
19923.10/30/60**.A**
19933.10/30/60**.A**

APP
Code
19923.10/30/60**.APP**
19933.10/30/60**.APP**

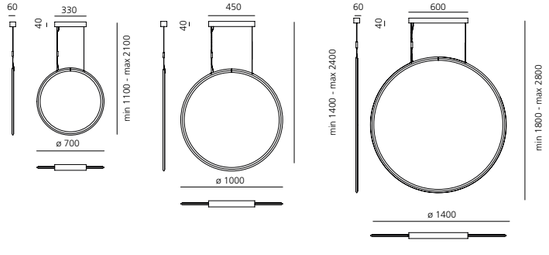

Discovery Space

Ernesto Gismondi
↪ 2019

Silver **10.** Black **30.** Brushed Bronze **60.** XF

Il driver APP esclude il funzionamento tramite DALI e viceversa.

MacAdam 3SDCM
Life L90 (6K) 50000h
CRI =90

IP20

DISCOVERY SPACE SQUARE

W	Beam	Flux	CCT
32 W	XF	2160 lm	3000K

PUSH/DALI
Code
20040.10/30/60.**A**

PUSH & APP
Code
20040.10/30/60.**APP**



DISCOVERY SPACE SQUARE TW

TW® Artemide Tunable White

W	Beam	Flux	CCT
78 W	XF	4085 lm	2700K-6500K

DALI DT8
Code
20000.10/30/60.**A**

APP
Code
20000.10/30/60.**APP**

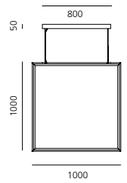

DISCOVERY SPACE SQUARE RGBW

W	Beam	Flux
78 W	XF	RGB 592 lm White 960 lm

DALI
Code
20010.10/30/60.**A**

APP
Code
20010.10/30/60.**APP**

DISCOVERY SPACE RECTANGULAR

W	Beam	Flux	CCT
53 W	XF	3600 lm	3000K

PUSH/DALI
Code
20050.10/30/60.**A**

PUSH & APP
Code
20050.10/30/60.**APP**



DISCOVERY SPACE RECTANGULAR TW

TW® Artemide Tunable White

W	Beam	Flux	CCT
130 W	XF	6850 lm	2700K-6500K

DALI DT8
Code
20020.10/30/60.**A**

APP
Code
20020.10/30/60.**APP**

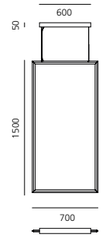

DISCOVERY SPACE RECTANGULAR RGBW

W	Beam	Flux
130 W	XF	RGB 888 lm White 1440 lm

DALI
Code
20030.10/30/60.**A**

APP
Code
20030.10/30/60.**APP**

Ameluna

Mercedes-Benz Style
↳ 2016

→ Patent pending

"Mercedes-Benz" and the styling of Ameluna are intellectual property of Daimler AG.
They are used by Artemide S.p.A under license.

Artemide
Mercedes-Benz Style
A BRIGHT FUTURE

Ameluna white

→ Ameluna combina bellezza e intelligenza attraverso una forma totalmente trasparente che si fonde con una luce dinamica per creare infiniti scenari. È un'interazione tra forme pure e un sensuale volume asimmetrico che crea una tensione dinamica ed altamente emotiva. Ameluna rivela una rivoluzionaria optoelettronica integrata nel corpo trasparente.

Attraverso la geometria della sezione e le caratteristiche ottiche dei materiali si ottiene una "light box" che determina un perfetto controllo dell'emissione pur nella trasparenza.

Una serie di sorgenti LED sono installate lungo il profilo inferiore su un anello realizzato in tecnopolimero termo conduttivo, un innovativo materiale che consente un'ottima dissipazione termica.

L'emissione è perfettamente progettata attraverso l'attenta selezione dei materiali che costituiscono la "light box". Le particolari proprietà di riflettanza e trasmittanza unite ad un bassissimo coefficiente di assorbimento fanno si che la luce riflessa dalle superfici interne del vano ottico sia distribuita nell'ambiente in modo controllato e principalmente diretto. Questa soluzione garantisce un elevato rendimento ottico,una perfetta uniformità delle superfici emittenti con luminanza contenuta per un effetto di luce assolutamente confortevole.

Ameluna può essere controllata attraverso un Interruttore On/Off oppure attraverso un Push che ne regola l'intensità luminosa.

Per il controllo della Ameluna RGB sono previsti due differenti Push Dimmer (uno per la luce bianca e uno per lo spot RGB) e APP. I push dimmer hanno sempre la priorità sulla APP (ovvero quando si pilotano i pulsanti i comandi inviati via wireless da smartphone/tablet sono ignorati).

For further information on Ameluna
↪ visit artemide.com

Artemide App



Ameluna RGB

Ameluna RGB

AMELUNA

XF

Il driver APP esclude il funzionamento tramite DALI e viceversa.

MacAdam 3SDCM
Life L70 (6K) 50000h
CRI =90 (typ.)

IP20

WHITE

W	Beam	Flux	CCT	PUSH/DALI Code	PUSH & APP Code
41 W	58°	3276 lm	3000 K	**1401010A**	**1401010APP**

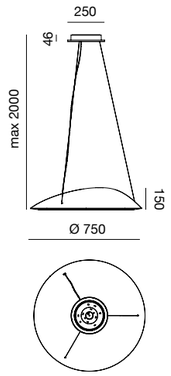

WHITE + SPOT RGB

W	Beam	Flux	CCT		Code
45 W	58°	3414 lm	RGB	APP	**1402010APP**

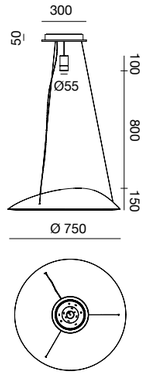

Tagora

S. & R. Cornelissen
↪ 2008



For further information on Tagora
↪ visit artemide.com

Artemide
App
↪ on request
Not for Tagora 80 ceiling version

Tagora
↳ recessed

Serie di apparecchi ad incasso in 4 diametri
(80 mm, 270 mm, 570 mm e 970 mm),
che utilizza sorgenti a LED ad alta resa o LED Retrofit.

Composto da una cornice da incasso trimless da rasare
e da un gruppo ottico con corpo in alluminio verniciato in
diversi colori.

Tagora 80 e 270 offrono un tipo di illuminazione spot
ad alta efficienza con ottiche in alluminio con 2 angoli di
apertura.

Tagora 270 LED in particolare utilizza un sistema ottico
proprietario basato su una tecnologia ibrida
(lente e riflettore) che permette di ottenere fasci stretti ben
definiti anche utilizzando sorgenti di notevole dimensione
quali moduli LED di elevata potenza.

Tagora 570 e 970 offrono un tipo di illuminazione
diffusa altamente confortevole tramite un diffusore
in PMMA, utilizzando sorgenti ad alta efficienza.

Alimentazione elettronica integrata, con o senza
dimmerazione a seconda delle versioni.

Alimentazione da ordinare separatamente
per Tagora 80 LED.

L'applicazione è consentita unicamente a soffitto.

Conforme alla norma EN60598-1
ed altre norme specifiche.

Orange White Blue Green — F WF XF

16 **01** **02** **09**
1. **2.** **3.** **4.**

IP20
960°

TAGORA INCASSO 80

W	Weight	Beam	Flux	CCT	Code
14 W	0,35 kg	WF 36°	1027 lm	3000 K	**AB001.** 16/01/09/02
			1059 lm	4000 K	**AB004.** 16/01/09/02
		WF 44°	1110 lm	3000 K	**AB002.** 16/01/09/02
			1145 lm	4000 K	**AB005.** 16/01/09/02
		XF 52°	1015 lm	3000 K	**AB003.** 16/01/09/02
			1047 lm	4000 K	**AB006.** 16/01/09/02

⌀**92**

MacAdam 3SDCM
Life L80 (9K) 50000h
CRI=90

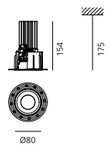

Alimentazione elettronica 500mA Selv fornita a parte.

Driver	Va	Lmm	Wmm	Hmm	n°device	Code
cc 16W 500mA	220-240	156	52	26	1 max DALI dimmable	**M077401**

LED (GU10)	Weight	Code
220 V 240 V*	0,35 kg	**M0202.** 1/2/3/4 **.0**

*Max 81mm (overall)

TAGORA INCASSO 270

W	Weight	Beam	Flux	CCT	DALI Code
34 W	3,80 kg	F 16°	1804 lm	3000 K	**M2504.** 1/2/3/4 **.1**
			1926 lm	4000 K	**M2505.** 1/2/3/4 **.1**
		WF 32°	1636 lm	3000 K	**M2506.** 1/2/3/4 **.1**
			1744 lm	4000 K	**M2507.** 1/2/3/4 **.1**

⌀**292**

MacAdam 1SDCM
Life L70 (6K) 50000h
CRI=90

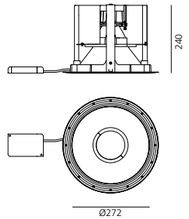

Alimentazione elettronica 220/240Vac 50/60Hz inclusa. Dimmerabile DALI.
Tensione di alimentazione 220-240V. Classe di isolamento II. SELV. IP20.

Orange White Blue Green — F WF XF

16 **01** **02** **09**
1. **2.** **3.** **4.**

MacAdam 3SDCM
Life L70 (6K) 50000h
CRI =80

IP20
960°

TAGORA INCASSO 570

W	Weight	Beam	Flux	CCT	DALI-SwitchDim Code
58 W	6,35 kg	XF	3593 lm	3000 K	**M2502.** 1/2/3/4 **.1**
			3820 lm	4000 K	**M2503.** 1/2/3/4 **.1**

⌀**606**

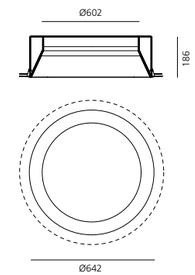

Alimentazione elettronica 220/240Vac 50/60Hz inclusa. Dimmerabile DALI-SwitchDim.
Tensione di alimentazione 220-240V. Classe di isolamento II. SELV. IP20.

TAGORA INCASSO 970

W	Weight	Beam	Flux	CCT	DALI-SwitchDim Code
84 W	21 kg	XF	6425 lm	3000 K	**M2500.** 1/2/3/4 **.1**
			6914 lm	4000 K	**M2501.** 1/2/3/4 **.1**

⌀**1002**

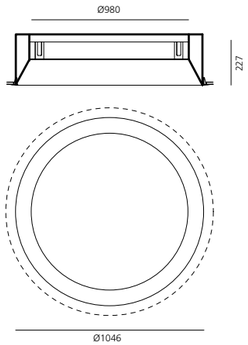

Alimentazione elettronica 220/240Vac 50/60Hz inclusa. Dimmerabile DALI-SwitchDim.
Tensione di alimentazione 220-240V. Frequenza di alimentazione 50-60Hz.SELV. IP20.

BASF Lukids - Ludwigshafen (Deutschland)
Arch.: Sander. Hofrichter, Photo: Luisa Schneider

Tagora
↳ ceiling

Serie di apparecchi a soffitto in 4 diametri (80 mm, 270 mm, 570 mm e 970 mm), che utilizza sorgenti a LED ad alta resa o LED Retrofit.

Corpo in alluminio disponibile in diverse versioni bicolore: beige/bianco, grigio/bianco, nero/arancione, nero/verde e nero/blu.

Tagora 80 e 270 offrono un tipo di illuminazione spot ad alta afficienza con ottiche in alluminio con 2 angoli di apertura per la versione LED.

Tagora 270 LED in particolare utilizza un sistema ottico proprietario basato su una tecnologia ibrida (lente e riflettore) che permette di ottenere fasci stretti ben definiti anche utilizzando sorgenti di notevole dimensione quali moduli LED di elevata potenza.

Tagora 570 e 970 offrono un tipo di illuminazione diffusa altamente confortevole tramite un diffusore in PMMA, utilizzando sorgenti ad alta efficienza.

Alimentazione elettronica integrata, con o senza dimmerazione a seconda delle versioni.

L'applicazione è consentita unicamente a soffitto.

Conforme alla norma EN60598-1 ed altre norme specifiche.

↳ TAGORA CEILING

Orange Black **57** **1.**
Beige White **52** **2.**
Blue Black **58** **3.**
Green Black **59** **4.**
Grey White **56** **6.**

F WF XF

Alimentazione elettronica
220/240Vac 50/60Hz
inclusa.

IP20/ **IP**40
⏚
960°

TAGORA SOFFITTO 80

W	Weight	Beam	Flux	CCT	Undimmable Code	DALI dimmable Code
14 W	1,15 kg	WF 36°	1027 lm	3000 K	**AB061.** 52/56/57/58/59	**AB081.** 52/56/57/58/59
			1059 lm	4000 K	**AB064.** 52/56/57/58/59	**AB084.**52/56/57/58/59
		WF 44°	1110 lm	3000 K	**AB062.** 52/56/57/58/59	**AB082.**52/56/57/58/59
			1145 lm	4000 K	**AB065.** 52/56/57/58/59	**AB085.** 52/56/57/58/59
		XF 52°	1015 lm	3000 K	**AB063.** 52/56/57/58/59	**AB083.** 52/56/57/58/59
			1046 lm	4000 K	**AB066.** 52/56/57/58/59	**AB086.**52/56/57/58/59

MacAdam 3SDCM
Life L80 (9K) 50000h
CRI=90

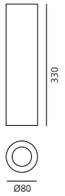

LED (GU10)	Weight	Code
220 V 240 V*	0,98 kg	**M0189.** 1/2/3/4/6 **.0**

*Max 81mm (overall)

TAGORA SOFFITTO 270

W	Weight	Beam	Flux	CCT	DALI dimmable Code
34 W	3,74 kg	F 16°	1804 lm	3000 K	**M2484.** 1/2/3/4/6 **.1**
			1926 lm	4000 K	**M2485.** 1/2/3/4/6 **.1**
		WF 32°	1636 lm	3000 K	**M2486.** 1/2/3/4/6 **.1**
			1744 lm	4000 K	**M2487.** 1/2/3/4/6 **.1**

MacAdam 1SDCM
Life L70 (6K) 50000h
CRI=90

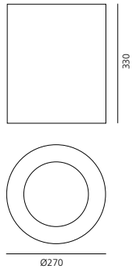

TAGORA SOFFITTO 570

W	Weight	Beam	Flux	CCT	DALI dimmable Code
58 W	4,90 kg	XF	3593 lm	3000 K	**M2482.** 1/2/3/4/6 **.1**
			3820 lm	4000 K	**M2483.** 1/2/3/4/6 **.1**

IP40
MacAdam 3SDCM
Life L70 (6K) 50000h
CRI=80

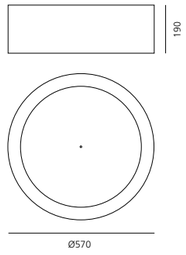

TAGORA SOFFITTO 970

W	Weight	Beam	Flux	CCT	DALI dimmable Code
84 W	16,24 kg	XF	6425 lm	3000 K	**M2480.** 1/2/6 **.1** 3/4 **.1**
			6915 lm	4000 K	**M2481.** 1/2/6 **.1** 3/4 **.1**

IP40
MacAdam 3SDCM
Life L70 (6K) 50000h
CRI=80

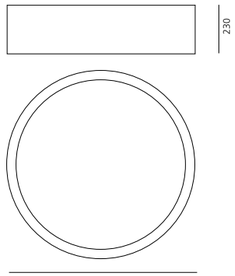

Vodafone Campus - Dusseldorf (Germany)
Arch.: HPP Hentrich-Petschnigg & Partner, Photo: Werner Huthmacher

Tagora
↳ suspension

Serie di apparecchi a sospensione in 4 diametri (80 mm, 270 mm, 570 mm e 970 mm), che utilizza sorgenti a LED ad alta resa o LED Retrofit, lampade alogene 12V.

Corpo in alluminio disponibile in diverse versioni bicolore: beige/bianco, grigio/bianco, nero/arancione, nero/verde e nero/blu.

Cavi di sospensione in acciaio a regolazione rapida di 2 metri di lunghezza.

Tagora 80 e 270 offrono un tipo di illuminazione spot ad alta afficienza con ottiche in alluminio.

Tagora 270 in particolare utilizza un sistema ottico proprietario basato su una tecnologia ibrida (lente e riflettore) che permette di ottenere fasci stretti ben definiti anche utilizzando sorgenti di notevole dimensione quali moduli LED di elevata potenza.

Tagora 570 e 970 offrono un tipo di illuminazione diffusa altamente confortevole tramite un diffusore in PMMA, utilizzando sorgenti ad alta efficienza.

Alimentazione elettronica integrata, con o senza dimmerazione a seconda delle versioni.

Conforme alla norma EN60598-1 ed altre norme specifiche.

Orange Black **57** **1.** | Beige White **52** **2.** | Blue Black **58** **3.** | Green Black **59** **4.** | Grey White **56** **6.**

F | WF | XF

Alimentazione elettronica
220/240Vac 50/60Hz
inclusa.

IP20
960°

TAGORA SOSPENSIONE 80

W	Weight	Beam	Flux	CCT
14 W	1,15 kg	WF 36°	1027 lm	3000 K
			1059 lm	4000 K
		WF 44°	1111 lm	3000 K
			1145 lm	4000 K
		XF 52°	1015 lm	3000 K
			1047 lm	4000 K

Undimmable Code
AB021.52/56/57/58/59
AB024.52/56/57/58/59
AB022.52/56/57/58/59
AB025.52/56/57/58/59
AB023.52/56/57/58/59
AB026.52/56/57/58/59

DALI dimmable Code
AB041. 52/56/57/58/59
AB044. 52/56/57/58/59
AB042. 52/56/57/58/59
AB045. 52/56/57/58/59
AB043. 52/56/57/58/59
AB046. 52/56/57/58/59

MacAdam 3SDCM
Life L80 (9K) 50000h
CRI=90

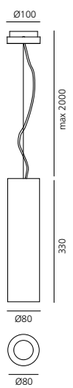

LED (GU10) Weight
220 V 240 V* 1,03 kg

*Max 81mm (overall)

Code
M0191. 1/2/3/4/6 **.0**

TAGORA SOSPENSIONE 270

W	Weight	Beam	Flux	CCT
34 W	4,65 kg	F 16°	1804 lm	3000 K
			1926 lm	4000 K
		WF 32°	1636 lm	3000 K
			1744 lm	4000 K

DALI dimmable Code
M2496. 1/2/3/4/6 **.1**
M2497. 1/2/3/4/6 **.1**
M2498. 1/2/3/4/6 **.1**
M2499. 1/2/3/4/6 **.1**

MacAdam 1SDCM
Life L70 (6K) 50000h
CRI=90

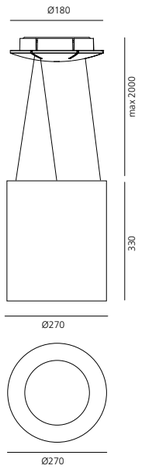

Orange Black **1.** | Beige White **2.** | Blue Black **3.** | Green Black **4.** | Grey White **6.**

XF

Alimentazione elettronica
220/240Vac 50/60Hz
inclusa.

IP40
960°

TAGORA SOSPENSIONE 570

Emissione diretta W	Weight	Beam	Flux	CCT
58 W	6,45 kg	XF	3593 lm	3000 K
			3820 lm	4000 K

DALI dimmable Code
M2492. 1/2/3/4/6 **.1**
M2493. 1/2/3/4/6 **.1**

Emissione diretta + indiretta W	Weight	Beam	Flux	CCT
72 W	6,62 kg	XF	4675 lm	3000 K
			4944 m	4000 K

DALI dimmable Code
M2402. 1/2/3/4/6 **.1**
M2403. 1/2/3/4/6 **.1**

MacAdam 3SDCM
Life L70 (6K) 50000h
CRI=80

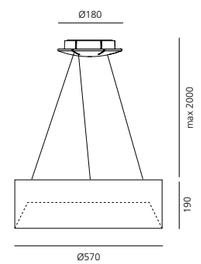

TAGORA SOSPENSIONE 970

Emissione diretta W	Weight	Beam	Flux	CCT
84 W	21 kg	XF	6425 lm	3000 K
			6915 lm	4000 K

DALI dimmable Code
M2488. 1/2/3/4/6 **.1**
M2489. 1/2/3/4/6 **.1**

Emissione diretta + indiretta W	Weight	Beam	Flux	CCT
95 W	21 kg	XF	7536 lm	3000 K
			7950 m	4000 K

DALI dimmable Code
M2508. 1/2/3/4/6 **.1**
M2509. 1/2/3/4/6 **.1**

MacAdam 3SDCM
Life L70 (6K) 50000h
CRI=80

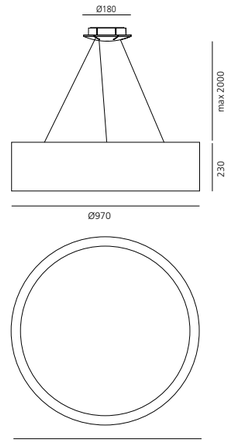

Microsoft - Milan (Italy)
Photo: Dario Fabbrini

Mouette

Wilmotte & Industries
↳ 2004

Apparecchio a sospensione ad emissione diffusa, per lampade LED.

Versioni: Mouette simmetrica, Mouette asimmetrica.

Diffusore opalino monoblocco in polipropilene stampato.

Distribuzione del Flux luminoso:
74% in emissione diretta e
26% in emissione indiretta.

Dimmerabile DALI.

Apparecchio fornito di cavi di sospensione in acciaio a regolazione rapida di rosone e cavo di alimentazione.

Lunghezza cavo Mouette: 2 o 6 metri.

Conforme alla norma EN60598-1
ed altre norme specifiche.

For further information on Mouette
↳ visit artemide.com

Artemide App
↳ on request

↳ MOUETTE

Opal white
20

XF

MacAdam 2SDCM
Life L70 (6K) 50000h
CRI =80

IP20 / **IP**40
750°

MOUETTE SIMMETRICA 2500

W	Flux	CCT	Weight	Cable length	**Undimmable** Code	**DALI dimmable** Code
105 W	13824lm	3000 K	8,50 kg	1900mm	**AK00400**	**AK00300**
			8,60 kg	5900mm	**AK10400**	**AK10300**

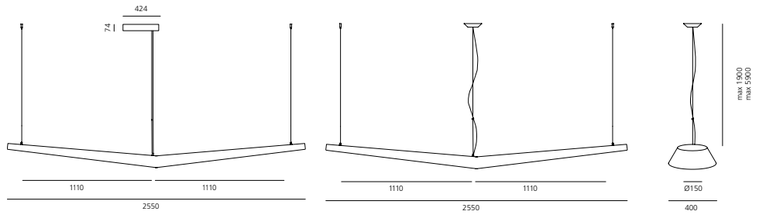

MOUETTE SIMMETRICA

W	Flux	CCT	Weight	Cable length	**Undimmable** Code	**DALI dimmable** Code
55 W	6221lm	3000 K	5,40 kg	1900mm	**AK00200**	**AK00100**
			5,50 kg	5900mm	**AK10200**	**AK10100**

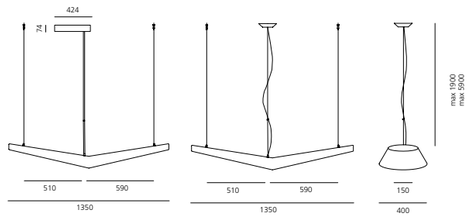

MOUETTE ASIMMETRICA

W	Flux	CCT	Weight	Cable length	**Undimmable** Code	**DALI dimmable** Code
80 W	10368lm	3000 K	6,80 kg	1900mm	**AK00600**	**AK00500**
			6,90 kg	5900mm	**AK10600**	**AK10500**

A.

↳ Outdoor

General Lighting
Path Lighting
↳

"O" 678
Walking 690
Antarktikós 708
Reeds 712
Tetragono 720
Ippolito 724
Piroscafo 726
Oblique 730
Basolo 734
Cuneo 736
Niki 740
Dioscuri 744
Nuda 746
Ciclope 754
Chilone 760
Granito 768
Effetto 778
Calumet 772
Molla 776
Tolomeo Outdoor 788
Tolomeo XXL 784

“O”

Elemental
↪ 2018

O

Light without a lamp for public space

The more the planet becomes urban, the more we appreciate the value of natural spaces. The cities with the highest quality of life are those that were visionary enough to keep portions of untouched nature within their footprint and transform them into public spaces. Forest than can become parks, rivers that can become pools, hills that can become viewpoints or beaches that can become promenades measure the capacity of a city to provide the right environment for their citizens.

The problem is that the forces that govern nature and modern urban life, even if guided by good will, tend to pull in opposite directions. If we want to access a hill, we erode its slopes with roads. If we want to prevent a river's flooding, we alter its basin's permeability. If we want to keep a park clean, we invade it with garbage cans. If we want to illuminate it to make it safe, we invade it with posts and cables.

One of the strongest intrusions in the natural order (and yet one of that remains almost unnoticed) is the disappearance of darkness in our cities. In the attempt to make parks safe, we not only invade them with posts and cables, but we alter forever the circadian rhythm that is crucial for the existence of species, both animal and vegetal.

Our project for Artemide is an attempt to reconcile the needs of the natural and the urban environment. Our strategy is twofold: on the one hand is to design a light for the public space that when not in use can be as imperceptible as possible; light without a lamp. On the other hand is to take advantage of different types of sensors so that light appears just when needed; light only on demand.

For such aims we started from the Discovery lamp developed by Artemide: a disc of Polymethyl methacrylate (PMMA), transparent when not in use, but "carved" with some invisible laser insertions in its mass, so that when the LED in the peripheral ring is turned on, the whole mass becomes the light source.

For O we envision a series of discs that interfere as little as possible an existing landscape, but that when activated by people's motion, they illuminate the adjacent space for only a limited amount of time. Darkness and Disappearance will be the contribution of O to nature and public space.

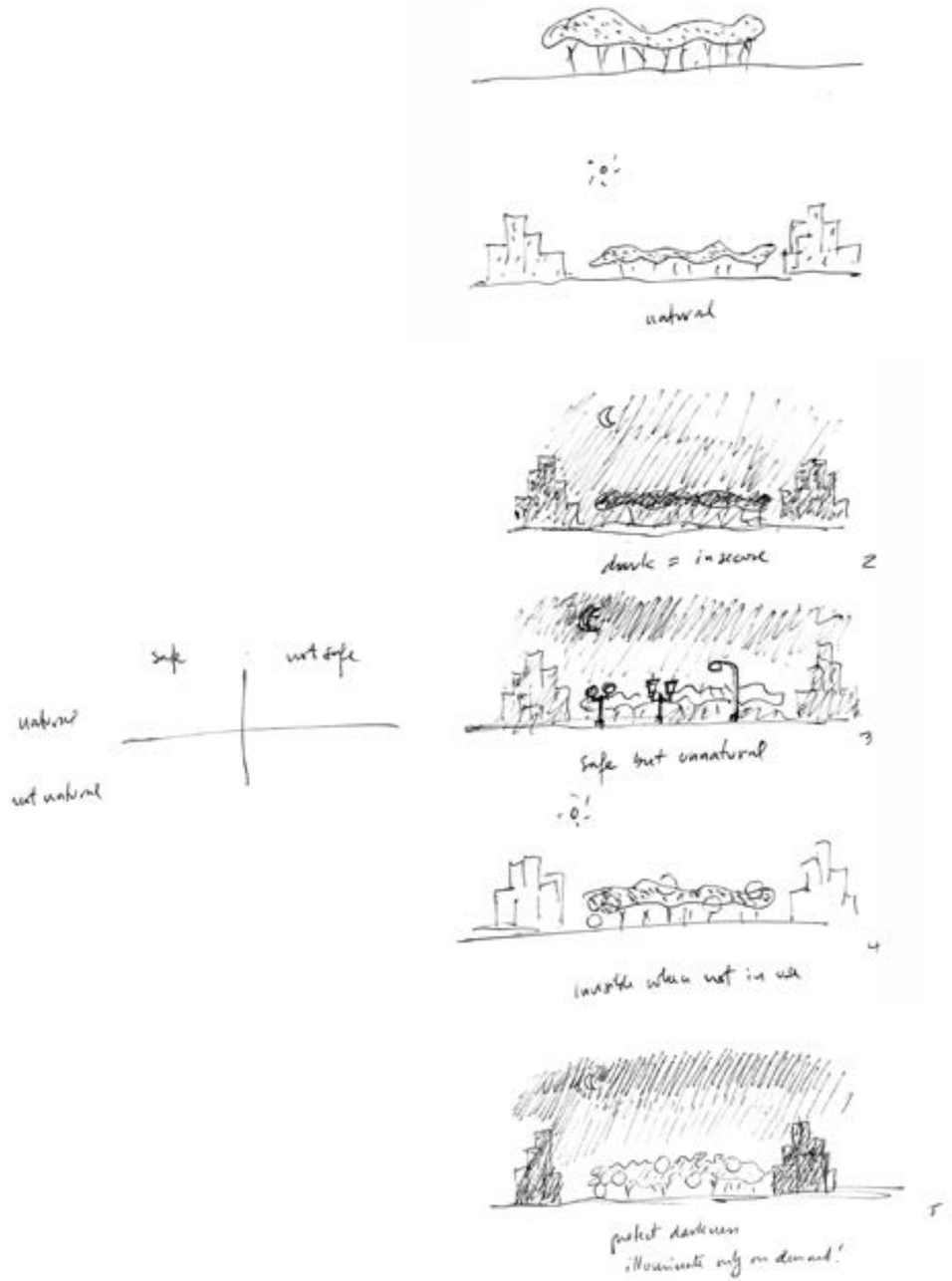

“O” tipologie

SOSPENSIONE

“O” Ø 900

XF
42 W
1595 lm



“O” Ø 450

XF
22 W
859 lm

Anello in alluminio estruso e calandrato, diffusore in silicone.

Artemide App

TERRA

“O” Ø 900

XF
42 W
1595 lm

“O” Ø 900 INDOOR

XF
42 W
1595 lm

“O” Ø 450

XF
22 W
859 lm

PARETE SOFFITTO

“O” Ø 450

XF
22 W
859 lm

For further information on “O”
↪ visit artemide.com



Black

XF

MacAdam 3SDCM
Life L70 (6K)>40000h
CRI =90

IP67

“O” SUSPENSION

IP67				
Ø	W	Beam	Flux	CCT
900 mm	42 W	XF	1595 lm	3000K

IP67
Code
T072030

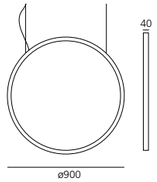

“O” FLOOR

IP67				
Ø	W	Beam	Flux	CCT
900 mm	42 W	XF	1595 lm	3000K

IP67
Code
T071030

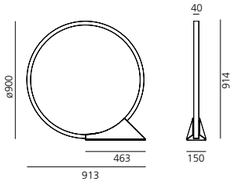

“O” FLOOR INDOOR

IP20					
Ø	W	Beam	Flux	CCT	
900 mm	42 W	XF	1595 lm	3000K	
					APP

IP20
Code
T073030
T073030APP

“O” 45 SUSPENSION

IP67				
Ø	W	Beam	Flux	CCT
450 mm	22 W	XF	859 lm	3000K

IP67
Code
T072130

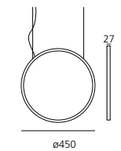

“O” 45 FLOOR / WALL / CEILING

IP67				
Ø	W	Beam	Flux	CCT
450 mm	22 W	XF	859 lm	3000K

IP67
Code
T071130

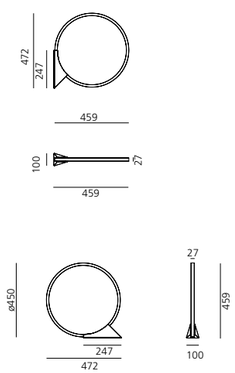

Walking

Carlotta de Bevilacqua
↪ 2017

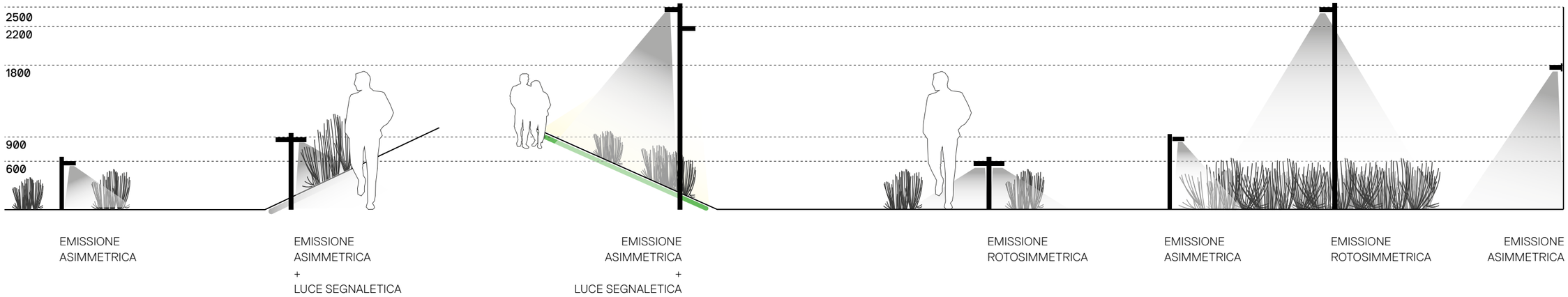

Walking sistema ottico

Walking può creare diversi scenari luminosi a partire da tre performance di luce bianca o colorata, singole o combinate all'interno dello stesso elemento secondo un gradiente spaziale di strutture di diverse altezze. Definisce un linguaggio di luce nuovo che emoziona, rispetta lo spazio in cui si inserisce con gesti che ne aiutano la percezione e un'esperienza a misura d'uomo. Una scoperta dello spazio dinamica anche grazie alla possibilità di interazione con sensori, Artemide App ed intelligenze evolute.



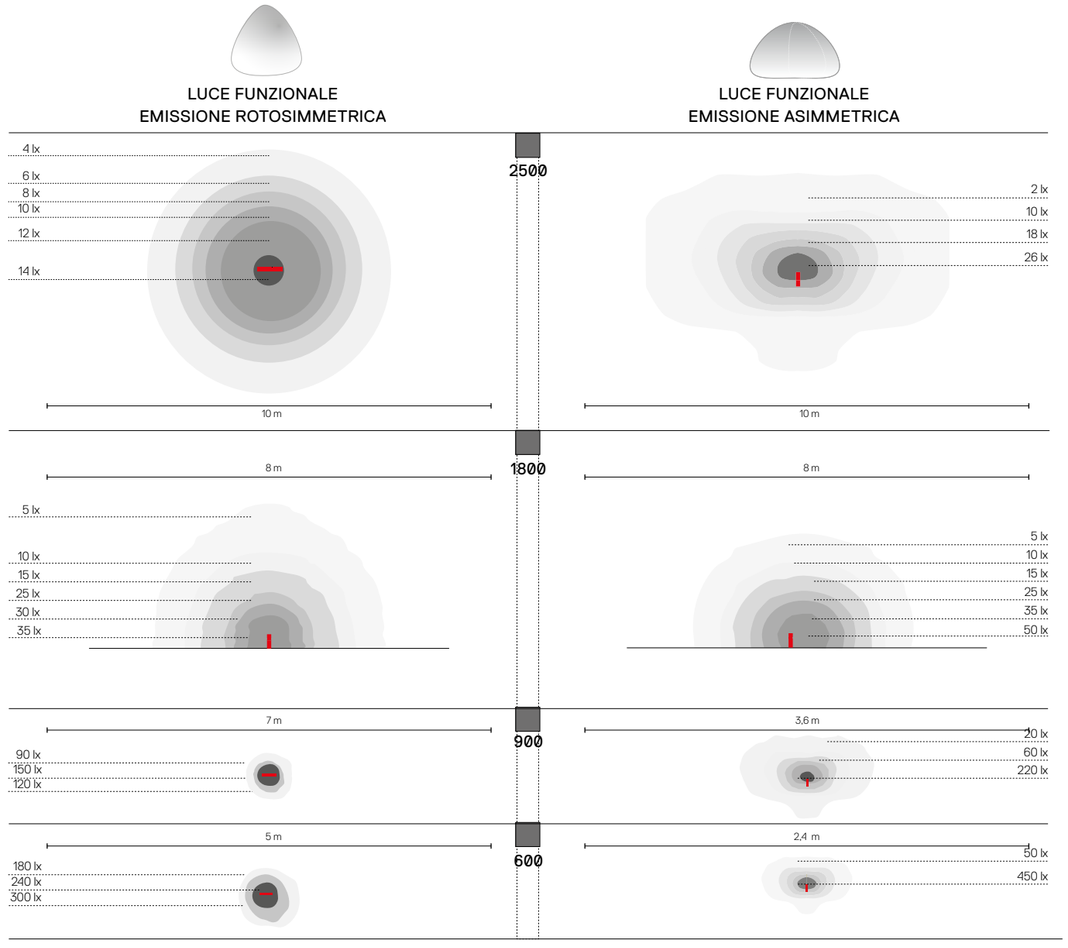

Walking
testa palo tipologie

LUCE FUNZIONALE

EMISSIONE ROTOSIMMETRICA

S 2x63°
10,3W
334 lm

EMISSIONE ASSIMETRICA

S 2x60° / 16°+54°
10,3W
455 lm

LUCE SEGNALETICA

EMISSIONE ROSSA

EMISSIONE VERDE

EMISSIONE BLU

EMISSIONE BIANCA

Artemide
App
↪ on request

For further information on Walking
↪ visit artemide.com

Walking
parete tipologie

LUCE FUNZIONALE

EMISSIONE ROTOSIMMETRICA

S 2x63°
10,3W
334 lm

EMISSIONE ASSIMETRICA

S 2x60° / 16°+54°
10,3W
455 lm

LUCE SEGNALETICA



EMISSIONE ROSSA



EMISSIONE VERDE



EMISSIONE BLU



EMISSIONE BIANCA

Walking configurazione tipologica pali

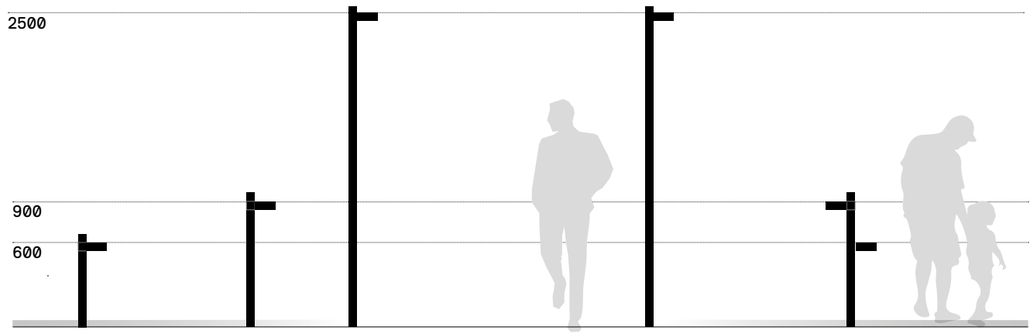

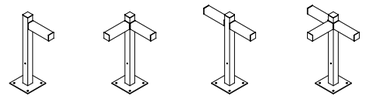

H.600

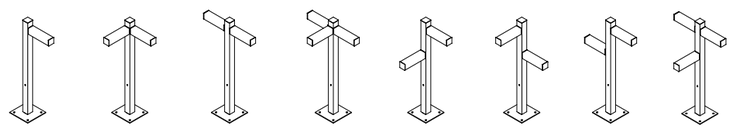

H. 900

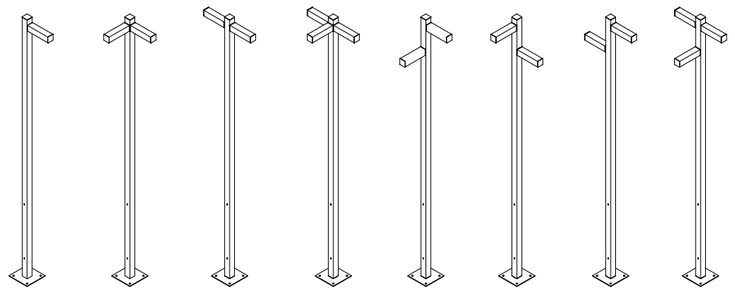

H.2500

Walking
colori testa palo









WALKING - PALI

Black

PALO 600

	Head	A Head	Code
A	1x	60 h.	**T4505A30**
A A	2x90°	60 h.	**T4505B30**
A A	2x180°	60 h.	**T4505C30**
A A A	3x270°	60 h.	**T4505D30**

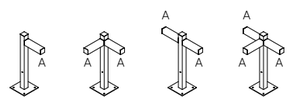

PALO 900

	Head	A Head up	B Head down	Code
A	1x	90 h.		**T4506A30**
A A	2x90°	90 h.		**T4506B30**
A A	2x180°	90 h.		**T4506C30**
A A A	3x180°	90 h.		**T4506D30**
A B	2x90°	90 h.	60 h.	**T4506E30**
B A	2x90°	90 h	60 h.	**T4506F30**
B A	2x180°	90 h.	60 h.	**T4506G30**
A A B	3x180°	90 h.	60 h.	**T4506H30**

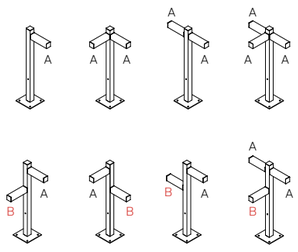

PALO 2500

	Head	A Head up	B Head down	Code
A	1x	250 h.		**T4507A30**
A A	2x90°	250 h.		**T4507B30**
A A	2x180°	250 h.		**T4507C30**
A A A	3x180°	250 h.		**T4507D30**
A B	2x90°	250 h.	210 h.	**T4507E30**
B A	2x90°	250 h.	210 h.	**T4507F30**
B A	2x180°	250 h.	210 h.	**T4507G30**
A A B	3x180°	250 h.	210 h.	**T4507H30**

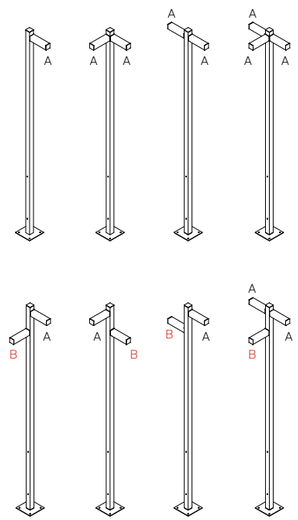

WALKING - TESTA PALO

Grey-white Ral 9002 **20** | Blue **50** | Black **30** | Red **40** | Yellow **60**

S | AS

MacAdam 7SDCM
Life L90 (10K)>60500h
CRI =80

IP65

LUCE FUNZIONALE

W	L. Cable	Beam	Flux	CCT	Code
10,3 W	270	S	334 lm	3000K	**T4501SM0.** 20/30/40/50/60
		AS	455 lm	3000K	**T4501AS0.** 20/30/40/50/60

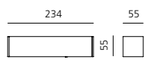

LUCE SEGNALETICA

W	L. Cable	Light color	Code
10,3 W	270	Red	**T4501LR0.** 20/30/40/50/60
		Green	**T4501LG0.** 20/30/40/50/60
		Blue	**T4501LB0.** 20/30/40/50/60
		White	**T4501LW0.** 20/30/40/50/60



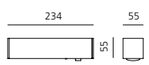

WALKING - PARETE

Grey-white Ral 9002 **20** | Blue **50** | Black **30** | Red **40** | Yellow **60**

S | AS

MacAdam 7SDCM
Life L90 (10K)>60500h
CRI =80

IP65

LUCE FUNZIONALE

W	L. Cable	Beam	Flux	CCT	Code
10,3 W	270	S	334 lm	3000K	**T4503SM0.**20/30/40/50/60
		AS	455 lm	3000K	**T4503AS0.**20/30/40/50/60

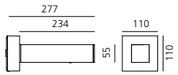

LUCE SEGNALETICA

W	L. Cable	Light color	Code
10,3 W	270	Red	**T4503LR0.** 20/30/40/50/60
		Green	**T4503LG0.** 20/30/40/50/60
		Blue	**T4503LB0.** 20/30/40/50/60
		White	**T4503LW0.**20/30/40/50/60

Antarktikós

Carlotta de Bevilacqua
↳ 2017

Antarktikós sistema ottico

Un'innovativa ottica brevettata realizza una lama di luce che, da una sola sorgente LED, si apre per disegnare un profilo di luce a 360°. Un perfetto strumento per un'illuminazione architetturale che sottolinea con alta efficienza i differenti profili di aperture.

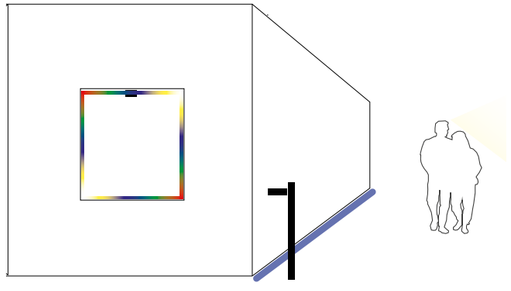

For further information on Antarktikós
↳ visit artemide.com

LIGHT TEMPERATURES AND COLORS

3000 K

RGB

↳ ANTARKTIKÓS

Grey-white
Ral 9002

AS

Alimentazione 500/700mA
fornita a parte.

MacAdam 7SDCM
Life L70 (10K)>35500h
CRI =80

IP65
IK06

ANTARKTIKÓS WHITE

W	Flux	CCT	Code
3 W	31 lm	3000K	**T4520030**

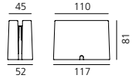

Driver		Vac	L_{mm}	W_{mm}	H_{mm}	IP	n°device in series		Code
cc 10W	700mA	220-240	75	38	25	20	1-4max	Undimmable	**NL19035**
cc 14W	700mA	220-240	79	38	25	67	1-5max	Undimmable	**DV3003**
cc 25W	900mA	220-240	164	38	25	20	1-9max	DALI/PUSH dimmable	**DV1003**
cc 38W	900mA	220-240	185	35	33	67	1-12max	DALI/PUSH dimmable	**DV1042**

ANTARKTIKÓS RGB

W	Flux	Code
3 W	31 lm	**T4521030**

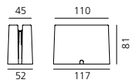

Driver	Vin	Vac	L_{mm}	W_{mm}	H_{mm}	IP	n°device in series	Code
25 W	100-277 Vac	12Vdc	148	40	32	67	max 5	**DV1055**
40 W	100-277 Vac	12Vdc	163	43	32	67	max 8	**DV1056**
96 W	100-277 Vac	12Vdc	140	63	32	67	max 20	**DV1057**
150 W	100-277 Vac	12Vdc	228	68	39	67	max 30	**DV1043**
DIMMER DMX	12-24 Vdc	12-24 pwm	88	54	25	20	max 1	**DV1059**
DIMMER DALI	12-24 Vdc	12-24 pwm	88	54	25	20	max 1	**DV1052**

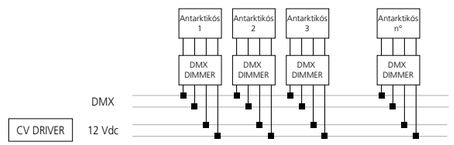

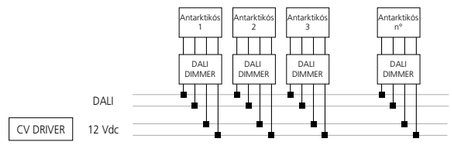

Reeds

Klaus Begasse
↪ 2013

Apparecchio di illuminazione da terra a luce diffusa che impiega sorgenti a LED monocromatici.

Disponibile con gradi di protezione IP20 per interno, IP67 e IP68 per esterno. Le versioni IP67 e IP68 sono disponibil in forma Singola o Tripla.

La luce si diffonde attraverso 7 aste in PMMA aventi altezze diverse per dare l'impressione di un canneto e avvitabili alla base grazie a bussole in acciaio INOX AISI 316. Parte della luce si diffonde sul suolo anche attorno alla base stessa.

La base, di forma irregolare, è studiata per consentire l'incastro «a mosaico» con altri apparecchi in modo da creare una composizione articolata a piacimento.

Caratteristiche tecniche conformi alla EN60598-1 (IP20 e IP67) e parte 2-18 (IP68).

Reeds IP20

Composto da una base costituita da un involucro in policarbonato trasparente montato tra 2 piastre in alluminio e piedini di appoggio antigraffio. Coperchio estetico in tecnopolimero.

Completo di alimentatore integrato e di spina con cavo trasparente. Accensione e spegnimento avvengono tramite il pulsante a pedale posto sul cavo stesso.

Reeds IP67

Composto da una base costituita da un involucro in policarbonato trasparente montato tra 2 piastre in acciaio INOX AISI316 serrate con viti in acciaio INOX AISI316 . La tenuta all'acqua è garantita da una guarnizione siliconica. L'apparecchio può essere fissato a terra grazie ai fori inseriti nella piastra inferiore. Coperchio estetico in tecnopolimero.

Completo di alimentatore integrato e fornito con 1,5 m di cavo H05RN-F 2x1 provvisto di connettore IP67 per la connessione elettrica alla rete idoneo per cavi di diametro 5-13,5mm.

Reeds IP68

Composto da una base costituita da un involucro in policarbonato trasparente montato tra 2 piastre in acciaio INOX AISI316 serrate con viti in acciaio INOX AISI316 .La tenuta all'acqua è garantita da una guarnizione siliconica. L'apparecchio va fissato a terra grazie ai fori inseriti nella piastra inferiore. Coperchio estetico in tecnopolimero.

L'apparecchio va alimentato a 24V DC ed è fornito con 5 m di cavo H05RN-F 2x1 provvisto di connettore IP68 per la connessione elettrica alla rete idoneo per cavi di diametro 5-13,5mm.

For further information on Reeds
↪ visit artemide.com

REEDS

Antrhracite Grey

20

AS

Alimentazione elettronica
220/240Vac 50/60Hz
inclusa

MacAdam 4SDCM
Life L70 (6K)>35600h
CRI =80

IP20/**IP**67/**IP**68
IK10

IP20

W	Weight	Beam	Flux	CCT	Code
9,5 W	1,73 kg	AS	79 lm	3000K	**T087300**

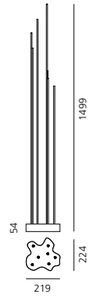

IP67

W	Weight	Beam	Flux	CCT	Code
9,5 W	2,53 kg	AS	79 lm	3000K	**T087400**

Alimentazione elettronica inclusa

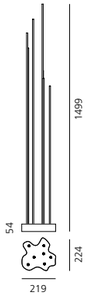

IP68

W	Weight	Beam	Flux	CCT	Code
9,5 W	2,53 kg	AS	79 lm	3000K	**T087500**

Alimentazione elettronica 24Vdc fornita a parte
Dettagli di installazione alimentatori a pag.945

Driver	Vac in	Vac out	Lmm	Wmm	Hmm	IP	Code
25 W 24Vdc	110-277	24	150	40	32	67	**T409996**
60 W 24Vdc	110-277	24	165	43	32	67	**T409998**
90 W 24Vdc	110-277	24	165	61	36	67	**T409999**

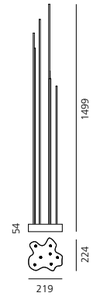

REEDS TRIPLO

Antrhracite Grey

20

AS

Alimentazione elettronica
220/240Vac 50/60Hz
inclusa

MacAdam 4SDCM
Life L70 (6K)>35600h
CRI =80

IP20/**IP**67/**IP**68
IK10

IP67

W	Weight	Beam	Flux	CCT	Code
28 W	7,38 kg	AS	237 lm	3000K	**T087700**

Alimentazione elettronica inclusa.

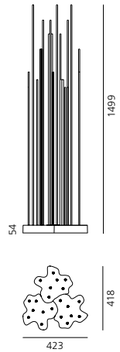

IP68

W	Weight	Beam	Flux	CCT	Code
28 W	7,38 kg	AS	237 lm	3000K	**T087800**

Alimentazione elettronica 24Vdc fornita a parte
Dettagli di installazione alimentatori a pag.945

Driver	Vac in	Vac out	Lmm	Wmm	Hmm	IP	Code
60 W 24Vdc	110-277	24	165	43	32	67	**T409998**
90 W 24Vdc	110-277	24	165	61	36	67	**T409999**

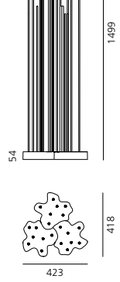

Tetragono

Ernesto Gismondi
↪ 2013

Serie di apparecchi di illuminazione a luce asimmetrica diretta per la versione terra e radiale per la versione parete che impiega sorgenti luminose LED monocromatiche.

Installazione a terra o a parete.

Finitura: verniciato grigio antracite.

Caratteristiche tecniche degli apparecchi conformi alla EN60598-1.

Omologazione ENEC.

Tetragono terra: costituito da lampada e palo di supporto in alluminio estruso EN-AW-6060, sottoposto a trattamento di cromatazione e verniciato, altezza 450 e 900mm, con flangia di base in acciaio, elettrozincata e verniciata, con fori per fissaggio al terreno tramite tirafondi o tasselli.

Tetragono parete: costituito da corpo, piastra di fissaggio parete e supporto lampada in alluminio estruso EN-AW-6060, sottoposto a trattamento di cromatazione e verniciato, con flangia di base in acciaio, elettrozincata e verniciata, con fori per fissaggio a parete.

Corpo lampada in alluminio pressofuso EN-AB 47100 con trattamento per esterni a 3 stadi: nanotecnologie, primer antiossidante, verniciatura al poliestere.

Dotato di riflettori in policarbonato metallizzato.

Diffusore in policarbonato con finitura lucida resistente agli urti, anti UV.

Viti di fissaggio in AISI 316 e guarnizione di tenuta siliconiche.

Fornito con cavo e connettore IP68 per il collegamento alla rete con cavi diametro da 5 a 13,5mm (versione terra) o da 7 a 12mm o cavi singoli con diametro fino a 3,5mm (versione parete).

For further information on Tetragono
↪ visit artemide.com

TETRAGONO

Antrhracite Grey

AS

Alimentazione elettronica
220/240Vac 50/60Hz
inclusa

MacAdam 2SDCM
Life L70 (6K)>36300h
CRI =90

IP65
IK10

TETRAGONO PARETE

W	Weight	Beam	Flux	CCT	Code
15 W	1,8 kg	AS	481 lm	3000K	**T417300W00**

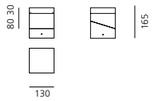

TETRAGONO TERRA 45

W	Weight	Beam	Flux	CCT	Code
15 W	3,4 kg	AS	481 lm	3000K	**T417100W00**

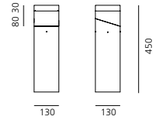

TETRAGONO TERRA 90

W	Weight	Beam	Flux	CCT	Code
15 W	5,4 kg	AS	481 lm	3000K	**T417200W00**

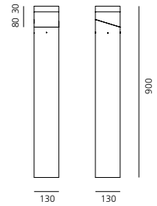

Ippolito

Alessandro Pedretti
(Studio Rota & Partners)
↪ 2011



↪ IPPOLITO

Antrhracite Grey
Light Grey

AS

Alimentazione elettronica inclusa

MacAdam 2SDCM
Life L70 (6K)=36300h
CRI =90

IP65
IK10

IPPOLITO 45

W	Weight	Beam	Flux	CCT	Code
15 W	6,36 kg	AS	1137 lm	3000K	**T085100**

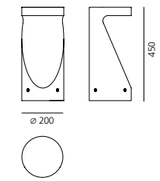

IPPOLITO 90

W	Weight	Beam	Flux	CCT	Code
15 W	8,81 kg	AS	1212 lm	3000K	**T085000**

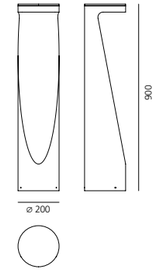

Apparecchio di illuminazione a luce diretta che impiega LED COB monocromatico.

Installazione a terra.

Disponibile in due altezze (h45cm e h90cm).

L'apparecchio è costituito da lampada e palo di supporto.

Il supporto lampada è in poliuretano ad alta densità con elevate caratteristiche meccaniche e sottoposto a trattamento di verniciatura protettiva per esterno.

Corpo lampada in alluminio pressofuso EN-AB 47100, verniciato con trattamento per esterni a 3 stadi: nanotecnologie, primer antiossidante, vernice al poliestere.

È dotato di riflettori in policarbonato bianco. Lo schermo è in policarbonato trasparente con finitura lucida resistente agli urti, anti UV.

Flangia per fissaggio in acciaio, elettrozincata e verniciata con fori per fissaggio al terreno tramite tirafondi o tasselli.

Viti di fissaggio in acciaio INOX AISI 316 e guarnizione di tenuta siliconica.

Fornito con cavo e connettore IP68 per il collegamento alla rete con cavi diametro da 5 a13,5mm.

Caratteristiche tecniche degli apparecchi conformi alla EN60598-1.

For further information on Ippolito
↪ visit artemide.com

Piroscafo

Ernesto Gismondi
↪ 2014

Apparecchio di illuminazione per fissaggio a terra con emissione luminosa direzionale con l'utilizzo di sorgenti luminose LED monocromatici.

Il corpo dell'apparecchio è orientabile.

L'apparecchio è costituito da corpo realizzato in alluminio pressofuso EN-AB 47100 con trattamento per esterni a 3 stadi: nanotecnologie, primer antiossidante, verniciatura al poliestere.

Schermo in vetro temperato ad alta trasparenza.

Viti di fissaggio in AISI 316 e guarnizione di tenuta siliconiche.

Fornito con cavo e connettore IP67 per il collegamento alla rete supprta cavi di diamtero da 7 a 12mm.

Caratteristiche tecniche conformi alla EN60598-1

↪ PIROSCAFO

Antrhracite Grey **00** | Rust **10** | Green **20**

AS

Alimentazione elettronica
220/240Vac 50/60Hz
inclusa

MacAdam 7SDCM
Life L70 (6K)>36300h
CRI =80

IP65

W	Weight	Beam	Flux	CCT
14 W	3,65 kg	AS	1143 lm	3000K

Code
T0819. 00/10/20

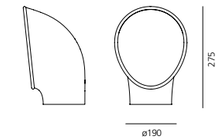

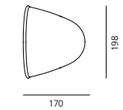

For further information on Piroscafo
↪ visit artemide.com

Oblique

Arik Levy
↪ 2014

Serie di apparecchi di illuminazione a luce diretta che impiega sorgenti a LED ad alto rendimento.

Installazione a terra, a palo o a parete.

Disponibile in 2 finiture: verniciato grigio-bianco (RAL 9002) e grigio antracite.

Pretrattamento in ossidazione anodica dura per una migliore resistenza alla corrosione e successiva verniciatura in poliestere.

Caratteristiche tecniche degli apparecchi conformi alla EN60598-1.

Costituito da corpo lampada, supporto parete (versione parete); corpo lampada, paletto disponibile in due altezze, flangia di fissaggio a terreno (versione bollard).

Disponibili come accessori per versione parete: palo altezza 250 cm; picchetto per fissaggio a terreno.

Corpo lampada in alluminio pressofuso EN-AB 471000.

Paletto in alluminio estruso EN-AW-6060.

Fornito con connettore IP68 per il collegamento alla rete.

For further information on Oblique
↪ visit artemide.com

↳ OBLIQUE

White
20

Antrhracite Grey
00

AS

Alimentazione elettronica
220/240Vac 50/60Hz
inclusa

MacAdam 3SDCM
Life L70 (6K)= 50000h
CRI =80

IP65
IK07

OBLIQUE BOLLARD 75

W	Weight	Beam	Flux	CCT	Code
15 W	4 kg	AS	750 lm	3000K	**T086300**

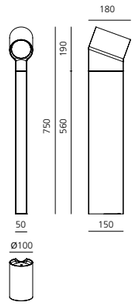

Accessori

	Code
Picchetto di fissaggio al terreno	**T086500**

OBLIQUE BOLLARD 45

W	Weight	Beam	Flux	CCT	Code
15 W	43 kg	AS	750 lm	3000K	**T086200**

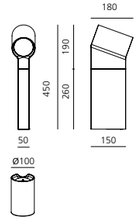

Accessori

	Code
Picchetto di fissaggio al terreno	**T086500**

OBLIQUE

W	Weight	Beam	Flux	CCT	Code
20 W	2 kg	AS	918 lm	3000K	**T086020**

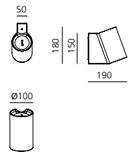

Accessori

	Code
Picchetto di fissaggio al terreno	**T086500**
Palo	**T086400**

Basolo

Ernesto Gismondi
↪ 2014

↪ BASOLO

Anthracite grey

AS XF

Alimentazione elettronica
220/240Vac 50/60Hz inclusa.

MacAdam 2SDCM
Life L70 (6K) >36000h
CRI =80

IP67
IK06

BASOLO WALLWASHER

W	Weight	Beam	Flux	CCT	**Fisso** Code	**Mobile** Code
27 W	3,4 kg	AS	2067 lm	3000K	**T419700W00**	**T440000W00**



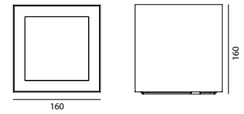

BASOLO SOFFITTO

W	Weight	Beam	Flux	CCT	Code
27 W	3,4 kg	XF	2220 lm	3000K	**T440100W00**



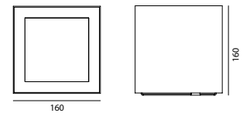

Apparecchio di illuminazione da terra e soffitto a luce asimmetrica wallwasher e in versione soffitto a luce rotosimmetrica. Nella versione a soffitto è disponibile anche con ottica downlight con elevato comfort visivo (UGR<19).

L'apparecchio è costituito da corpo cubico e piastra di fissaggio a terra o soffitto. Versione a soffitto corredata da cavo di sicurezza, versione WallWasher disponibile anche mobile.

Il corpo lampada è realizzato in alluminio pressofuso EN-AB 44100 con trattamento per esterni a 3 stadi: nanotecnologie, primer antiossidante, verniciatura al poliestere.

Dotato di riflettore in policarbonato metallizzato.

Diffusore in vetro temprato serigrafato.

Viti di fissaggio in AISI 316 e guarnizione di tenuta siliconiche.

Fornito con cavo H05RN-F 3X1 (nella versione mobile con lunghezza di 5m) e connettore IP67 per il collegamento alla rete che supporta cavi di diametro da 5 a 13,5mm ed alloggiabile nel vano inferiore dell'apparecchio.

Caratteristiche tecniche conformi alla EN60598-1.

For further information on Basolo
↪ visit artemide.com

Cuneo
Cuneo Mini

Klaus Begasse
↳ 2010, 2015

L'emissione luminosa ellittica e la forma piatta dell'apparecchio lo rendono particolarmente adatto per illuminare pareti o ampie zone nei giardini dove si vuole ottenere un'illuminazione radente.

For further information on Cuneo and Cuneo Mini
↳ visit artemide.com

Apparecchio di illuminazione a luce diretta radente che impiega sorgenti a LED ad alto rendimento. Vengono impiegati LED monocromatici associati a collimatori e ad uno schermo prismato diffondente per ottenere il fascio ottimale di illuminazione.

Installazione a terra o a parete. Nell'applicazione a parete è possibile l'installazione sia con la luce diretta verso l'alto che verso il basso.

Disponibile in 3 finiture: verniciato grigio-bianco, verniciato ruggine verniciato grigio antracite.

Costituito da calotta illuminante e basetta di cablaggio tra loro solidali con l'ausilio di viti di bloccaggio.

Calotta e basetta in alluminio pressofuso
EN AB-47100, guarnizioni in gomma siliconica.Alimentatore elettronico interno all'apparecchio.

Cuneo: collimatori in PMMA montati sopra le sorgenti LED. Schermo prismato diffondente in PMMA siliconato a raso alla calotta illuminante.

Cuneo Mini: é provvisto di LED COB con riflettore in alluminio anodizzato ad elevata riflessione e schermo in vetro temprato e serigrafato siliconato a raso del corpo illuminante.

Collegamento elettrico alla rete da effettuare all'esterno dell'apparecchio, senza doverlo aprire, mediante dispositivo di connessione IP65 premontato, che accoglie cavi di diametro compreso tra 6-13mm per Cuneo, da 6 a 12 mm per Cuneo Mini.

Fissaggio a parete mediante staffa in ferro zincato piegato a cui si applica l'apparecchio bloccandolo con due viti dedicate.

Viti in acciaio INOX AISI 316.

Tutte le parti in alluminio pressofuso e la staffa in ferro zincato per il fissaggio a parete o terra sono verniciate con trattamento per esterni a 3 stadi: nanotecnologie, primer antiossidante, vernice al poliestere.

Caratteristiche tecniche degli apparecchi conformi alla EN60598-1.

Omologazione ENEC.



CUNEO, CUNEO MINI

Grey-white Ral 9002 **00**

Rust **10**

Antrhracite Grey **20**

AS

Alimentazione elettronica
220/240Vac 50/60Hz
inclusa

MacAdam 2SDCM
Life L70 (6K)= 50000h
CRI =90

IP65

CUNEO

W	Weight	Beam	Flux	CCT
17 W	1,8 kg	AS	595 lm	3000K

Code
T0827. 00/10/20

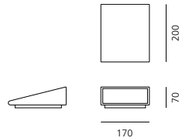

CUNEO MINI

W	Weight	Beam	Flux	CCT
11 W	0,88 kg	AS	805 lm	3000K

Code
T0828. 00/10/20

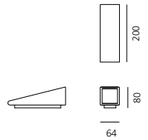

Niki

Ernesto Gismondi
↪ 1999

↪ NIKI

Inox Satiny	Inox Polished	XF	Alimentazione elettronica	MacAdam 3SDCM	IP65
15	13		220/240Vac 50/60Hz inclusa	Life L70 (6K) 50000h CRI =80	IK06

W	Weight	Beam		CCT	Code
75 W	3 kg	XF	E27	3000K	**AH100.** 13/15

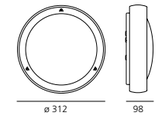

For further information on Niki
↪ visit artemide.com

Apparecchio di illuminazione a luce diffusa che impiega sorgenti a LED Retrofit.

Installazione a parete e soffitto.

Corpo lampada in acciaio INOX AISI316.

Cornice di copertura stampata in acciaio INOX AISI316, finitura satinata o lucida.

Viti in acciaio INOX AISI 316 e guarnizione di tenuta poliuretaniche.

Predisposizione per connessione a tenuta stagna.

Caratteristiche tecniche degli apparecchi conformi alla EN60598-1.

Dioscuri

Michele De Lucchi
↪ 1999

reddot design award
2000

DESIGN PLUS

↪ DIOSCURI

White

XF

Alimentazione elettronica
220/240Vac 50/60Hz
inclusa

IP65

Apparecchio di illuminazione da parete e soffitto a luce diffusa.
Disponibile in 4 dimensioni (ø14, ø25, ø35 e ø42 cm).
Supporto parete in resina termoplastica.
Diffusore in vetro soffiato acidato colore bianco latte.
Guarnizioni di tenuta siliconiche.
Predisposizione per connessione a tenuta stagna.
Caratteristiche tecniche degli apparecchi conformi alla EN60598-1.

For further information on Dioscuri
↪ visit artemide.com

DIOSCURI 14

LED RETROFIT		
W	IP	Code
max 1x4W (E14)	44	**1039110A**

DIOSCURI 25

LED RETROFIT		
W	CCT	Code
LED Retrofit max 1x8W (E27)	3000K	**0112010A**

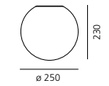

DIOSCURI 35

LED RETROFIT		
W	CCT	Code
LED Retrofit max 1x21W (E27)	3000K	**0116010A**

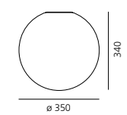

DIOSCURI 42

LED RETROFIT		
W	CCT	Code
LED Retrofit max 1x21W (E27)	3000K	**0117010A**

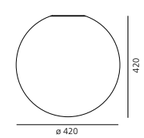

Nuda

Ernesto Gismondi
↪ 2010

Serie di apparecchi di illuminazione a luce diretta monolaterale o bilaterale che impiega sorgenti a LED ad alto rendimento.

Installazione a terra e a incasso.

Disponibile in 3 finiture: verniciato grigio-bianco (RAL 9002), verniciato ruggine e verniciato grigio antracite.

La verniciatura è ottenuta con trattamento per esterni a 3 stadi: nanotecnologie, primer antiossidante, vernice al poliestere.

Viti in acciaio INOX AISI 316 e guarnizione di tenuta siliconica.

Caratteristiche tecniche degli apparecchi conformi alla EN60598-1.

Omologazione ENEC.

For further information on Nuda
↪ visit artemide.com

Nuda terra

Disponibile in versione a emissione monolaterale e bilaterale e in due altezze (h50cm e h100cm).

Costituito da corpo lampada, palo di supporto e flangia di fissaggio al terreno.

Corpo lampada in alluminio pressofuso EN-AB 47100.

Diffusore in policarbonato finitura satinata resistente agli urti, anti UV.

Riflettore in alluminio speculare che convoglia e diffonde il flusso luminoso verso il basso garantendo il comfort visivo.

Palo di supporto in alluminio estruso EN-AW-6060, sottoposto a trattamento di cromatazione e verniciato.

Flangia per fissaggio in acciaio piegato, saldato e verniciato, con fori per fissaggio al terreno tramite tirafondi o tasselli.

Fornito con cavo e connettore IP67 per il collegamento alla rete.

Nuda incasso

Costituito da corpo lampada e cassaforma per montaggio a incasso a parete.

Corpo lampada in alluminio pressofuso EN-AB 44100 verniciato, completo di piastra porta componenti elettriche.

Riflettore in alluminio speculare che convoglia e diffonde il flusso luminoso verso il basso garantendo il comfort visivo.

Diffusore in policarbonato finitura satinata resistente agli urti, anti UV.

Maschera estetica in alluminio verniciato.

Fornito con cavo e connettore IP67 per cavi H07RN-F diametro da 5 a 13,5mm per il collegamento alla rete.

Cassaforma in tecnopolimero composito ad alta resistenza da ordinare separatamente.

NUDA TERRA 50 MONOLATERALE

LED 8 W			Lighting application		
h	L	a	Em	Emax	Emin
0.5 m	0.5 m	1.8 m	52 lux	178 lux	0.5 lux

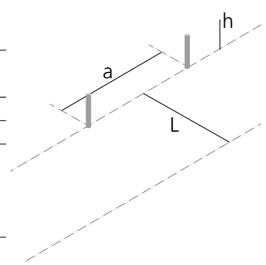

NUDA TERRA 100 MONOLATERALE

LED 17 W			Lighting application		
h	L	a	Em	Emax	Emin
1.0 m	1.0 m	2.5 m	24 lux	66 lux	0.5 lux

NUDA TERRA 50 BILATERALE

LED 8 W			Lighting application		
h	L	a	Em	Emax	Emin
0.5 m	0.5 m	1.8 m	10 lux	59 lux	0.5 lux

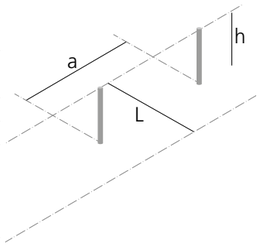

NUDA TERRA 100 BILATERALE

LED 17 W			Lighting application		
h	L	a	Em	Emax	Emin
1.0 m	1.0 m	2.5 m	7 lux	26 lux	0.5 lux

FORO INCASSO
200 x 260 x 60 mm

CASSAFORMA
190 x 250 x 55 mm

CORPO
ILLUMINANTE

MASCHERA
ESTETICA

ONE ZURICH WAY

NUDA

Grey-white Ral 9002 **00** | Rust **10** | Antrhracite Grey **20** | AS

Alimentazione elettronica
220/240Vac 50/60Hz
inclusa

MacAdam 7SDCM
Life L70 (10K)>35500h
CRI =80

IP65
IK06

NUDA INCASSO

W	Weight	Beam	Flux	CCT
8 W	1,24 kg	AS	180 lm	3000K

Code
T0835. 00/10/20

Cassaforma **T083400**

NUDA TERRA 50 MONOLATERALE

W	Weight	Beam	Flux	CCT
8 W	3,6 kg	AS	180 lm	3000K

Code
T0836. 00/10/20

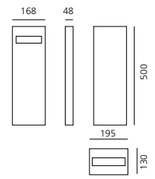

NUDA TERRA 50 BILATERALE

W	Weight	Beam	Flux	CCT
8 W	3,6 kg	AS	180 lm	3000K

Code
T0837. 00/10/20

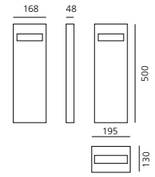

NUDA TERRA 100 MONOLATERALE

W	Weight	Beam	Flux	CCT
17 W	5,21 kg	AS	306 lm	3000K

Code
T0838. 00/10/20



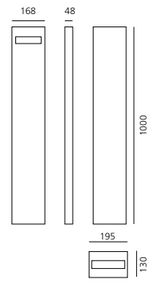

NUDA TERRA 100 BILATERALE

W	Weight	Beam	Flux	CCT
17 W	5,21 kg	AS	205 lm	3000K

Code
T0839. 00/10/20



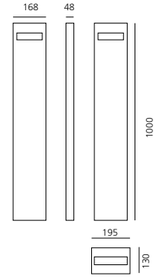

Andau - Austria - Arch. Halbritter & Hillerbrand - Ph. Linus Lintner

Ciclope

Alessandro Pedretti
(Studio Rota & Partners)
↪ 2009

Serie di apparecchi di illuminazione a luce diffusa monolaterale o bilaterale che impiega sorgenti a LED ad alto rendimento.

L'emissione luminosa è ottenuta dalla combinazione di cinque sorgenti a LED monocromatiche, un riflettore e un diffusore opalino.

Installazione a terra a emissione monolaterale o bilaterale, a parete o a incasso.

Disponibile in 3 finiture: verniciato grigio-bianco (RAL 9002), grigio antracite e verniciato ruggine.

Caratteristiche tecniche degli apparecchi conformi alla EN60598-1.

Omologazione ENEC.

Corpo illuminante composto da: cornice in tecnopolimero composito; diffusore in policarbonato diffondente; piastra in acciaio decapato, lavorato e zincato; guarnizione per tenuta all'acqua in gomma siliconica; circuito LED; alimentatore elettronico; riflettore in alluminio tornito in lastra e verniciato; pressacavo PG13.5, cavo H05RN-F e dispositivo di connessione elettrica IP65, che accoglie cavi di diametro compreso tra 6-13mm, per interfacciamento elettrico con la rete esterna senza dover aprire l'apparecchio.

Il corpo illuminante assolve anche alla funzione di vano per i componenti elettrici per le sorgenti.

Maschera estetica in alluminio pressofuso EN AB-47100. Le parti in alluminio pressofuso, estruso e acciaio sono verniciate con trattamento per esterni a 3 stadi: nanotecnologie, primer antiossidante, vernice al poliestere.

Gli elementi sono resi solidali mediante l'ausilio di viti. Tutte le viti di bloccaggio utilizzate all'esterno del prodotto ed all'interno dello stelo sono in acciaio INOX AISI 304.

Ciclope terra: stelo in alluminio estruso EN AW-6060. Flangia per fissaggio a terra in acciaio piegato, saldato e verniciato, con fori per fissaggio al terreno tramite tirafondi o tasselli.

Ciclope incasso: cassaforma in tecnopolimero composito da ordinare separatamente.

Ciclope parete: box in alluminio estruso EN AW-6060.

For further information on Ciclope
↪ visit artemide.com

CICLOPE TERRA 50 MONOLATERALE

LED 6W			Lighting application		
h	L	a	Em	Emax	Emin
0.5 m	1.0 m	3 m	59 lux	378 lux	1 lux

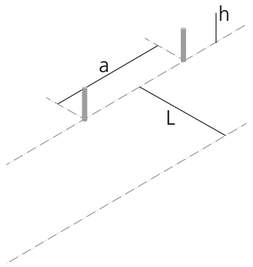

CICLOPE TERRA 90 MONOLATERALE E BILATERALE

LED 6W			Lighting application		
h	L	a	Em	Emax	Emin
0.9 m	1.0 m	3.5 m	28 lux	87 lux	1 lux

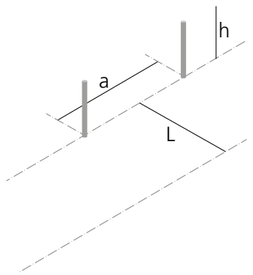

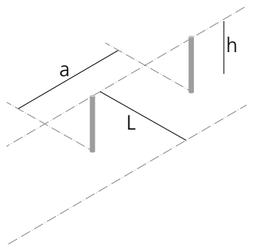

CICLOPE PARETE/INCASSO

LED 6W			Lighting application		
h	L	a	Em	Emax	Emin
0.5 m	1.0 m	2.9 m	41 lux	281 lux	1 lux

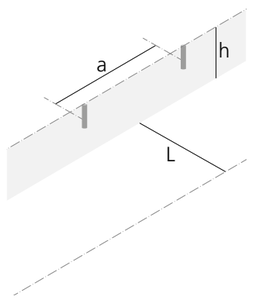

FORO INCASSO

230 x 330 x 50 mm

CASSAFORMA

201 x 300 x 48,5 mm

CORPO ILLUMINANTE

MASCHERA ESTETICA

CICLOPE FLOOR

Grey-white Ral 9002 **00** | Rust **10** | Antrhracite Grey **20** | AS

Alimentazione elettronica 220/240Vac 50/60Hz inclusa

Flangia di fissaggio inclusa

MacAdam 2SDCM
Life L90 (20K)=118000h
CRI =90

IP65
IK10

CICLOPE TERRA 50 MONOLATERALE

W	Weight	Beam	Flux	CCT
7 W	4,5 kg	AS	383 lm	3000K

Code
T0810. 00/10/20

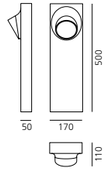

CICLOPE TERRA 50 BILATERALE

W	Weight	Beam	Flux	CCT
13 W	4,5 kg	AS	765 lm	3000K

Code
T0813. 00/10/20

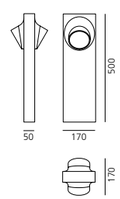

CICLOPE TERRA 90 MONOLATERALE

W	Weight	Beam	Flux	CCT
7 W	5,5 kg	AS	383 lm	3000K

Code
T0811. 00/10/20



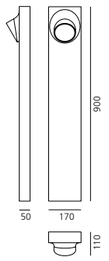

CICLOPE TERRA 90 BILATERALE

W	Weight	Beam	Flux	CCT
13 W	5,5 kg	AS	765 lm	3000K

Code
T0814. 00/10/20

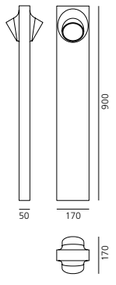

CICLOPE WALL

Grey-white Ral 9002 **00** | Rust **10** | Antrhracite Grey **20** | AS

Alimentazione elettronica 220/240Vac 50/60Hz inclusa

MacAdam 2SDCM
Life L90 (20K)=118000h
CRI =90

IP65
IK10

CICLOPE INCASSO

W	Weight	Beam	Flux	CCT
7 W	1,2 kg	AS	383 lm	3000K

Cassaforma

Code
T0815. 00/10/20

T081600

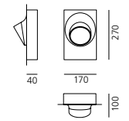

CICLOPE PARETE

W	Weight	Beam	Flux	CCT
7 W	2 kg	AS	383 lm	3000K

Code
T0812. 00/10/20

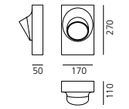

Chilone

Ernesto Gismondi
↪ 2009

Serie di apparecchi di illuminazione a luce diretta che impiega sorgenti a LED ad alto rendimento.

Installazione a terra, a palo o a parete.

Disponibile in 3 finiture: verniciato grigio-bianco (RAL 9002), grigio antracite e verniciato ruggine.

La verniciatura è ottenuta con trattamento per esterni a 3 stadi: nanotecnologie, primer antiossidante, vernice al poliestere.

Viti in acciaio INOX AISI 316 e guarnizione di tenuta siliconica.

Fornito con cavo e connettore IP67 per il collegamento alla rete.

Caratteristiche tecniche degli apparecchi conformi alla EN60598-1.

Omologazione ENEC.

Costituito da lampada, supporto lampada e supporto parete (Chilone parete), palo di fissaggio al terreno (Chilone palo), palo di supporto e flangia di fissaggio al terreno (Chilone terra).

Corpo lampada in alluminio pressofuso EN-AB 47100.

Diffusore in policarbonato trasparente finitura satinata resistente agli urti, anti UV.

Supporto lampada in alluminio estruso EN-AW-6060.

Chilone parete: possibiltà di applicazione sia con la luce diretta verso l'alto che con la luce diretta verso il basso. Supporto parete in acciaio incluso.

Chilone palo: altezza 250 cm, palo di fissaggio al terreno in alluminio estruso EN-AW-6060 verniciato. Deve essere installato tramite adeguato plinto di fondazione.

Chilone terra: disponibile con emissione verso il basso in due altezze (h45cm e h90cm) e con emissione verso l'alto (Chilone Up). Palo di supporto in alluminio estruso EN-AW-6060, sottoposto a trattamento di cromatazione e verniciato. Flangia per fissaggio in acciaio piegato, saldato e verniciato, con fori per fissaggio al terreno tramite tirafondi o tasselli.

For further information on Chilone
↪ visit artemide.com

CHILONE TERRA 45

LED 8 W			Lighting application		
h	L	a	Em	Emax	Emin
0.45 m	1.0 m	3.0 m	43 lux	842 lux	1 lux

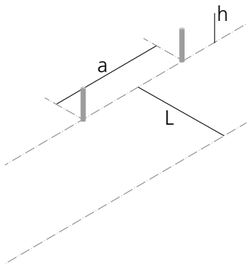

CHILONE TERRA 90

LED 8 W			Lighting application		
h	L	a	Em	Emax	Emin
0.90 m	1.0 m	4.0 m	16 lux	96 lux	1 lux

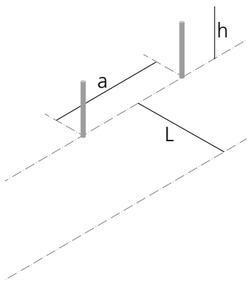

CHILONE PALO

LED 16 W			Lighting application		
h	L	a	Em	Emax	Emin
2.50 m	2.5 m	9 m	4 lux	9 lux	0.6 lux

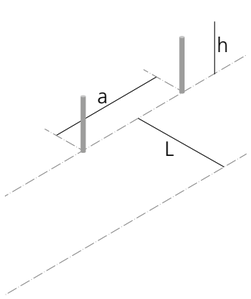



CHILONE

Grey-white Ral 9002 **00** | Rust **10** | Antrhracite Grey **20** | AS

Alimentazione elettronica
220/240Vac 50/60Hz
inclusa

MacAdam 7SDCM
Life L70 (10K)>35500h
CRI =80

IP65
IK06

CHILONE PARETE

W	Weight	Beam	Flux	CCT	Code
16 W	3,81 kg	AS	515 lm	3000K	**T0824.** 00/10/20

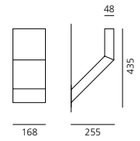

CHILONE TERRA 45

W	Weight	Beam	Flux	CCT	Code
8 W	3,98 kg	AS	194 lm	3000K	**T0822.** 00/10/20

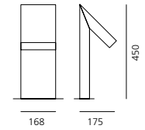

CHILONE UP

W	Weight	Beam	Flux	CCT	Code
16 W	3,81 kg	AS	515 lm	3000K	**T0823.** 00/10/20

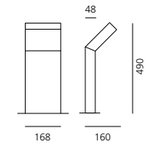

CHILONE TERRA 90

W	Weight	Beam	Flux	CCT	Code
8 W	5,27 kg	AS	194 lm	3000K	**T0821.** 00/10/20

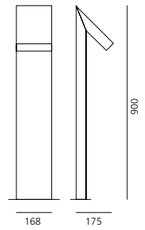

CHILONE PALO

W	Weight	Beam	Flux	CCT	Code
16 W	10,65 kg	AS	310 lm	3000K	**T0820.** 00/10/20



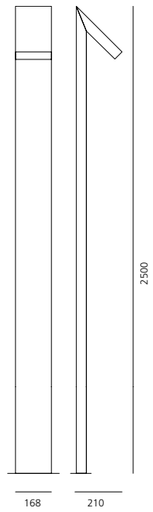

Ranco (Varese), IT

Granito

Ernesto Gismondi
↪ 2010

Apparecchio di illuminazione che impiega sorgenti a ioduri metallici.

I quattro fasci luminose proiettati dalle fenditure sui lati lo rende particolarmente indicato per segnalare percorsi o per creare effetti di luce in parchi e giardini.

Disponibile in due altezze (h30cm e h60cm).

Corpo lampada in acciao cor-ten o verniciato grigio antracite.

Vetro di protezione lampadina sodico calcico trasparente.

Flangia per fissaggio al suolo realizzata in acciaio con trattamento per esterno a 3 stadi: nanotecnolgie, primer antiossidante, verniciatura al poliestere.

Viti in acciaio INOX AISI 316 e guarnizioni di tenuta siliconiche.

Alimentatazione elettronica.

Predisposizione per connessione a tenuta stagna.

Caratteristiche tecniche degli apparecchi conformi alla EN60598-1.

Omologazione ENEC.

For further information on Granito
↪ visit artemide.com

↪ GRANITO

Rust
00

Antrhracite Grey
20

AS

Alimentazione elettronica
220/240Vac 50/60Hz
inclusa

IP65
IK10

GRANITO 30

W	Code
METAL HALIDE 1x35W (G12) – HIT	**T0830.** 00 20

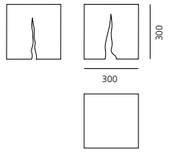

GRANITO 60

W	Code
METAL HALIDE 1x35W (G12) – HIT	**T0831.** 00 20

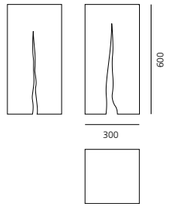

⚠
Il colore dell'acciaio cor-ten può mutare nel tempo, a seconda degli agenti atmosferici.
Prima di stabilizzare, il cor-ten può rilasciare polveri di ruggine, che possono macchiare le superfici su cui poggia.
Artemide sconsiglia quindi di posizionarlo su superfici sensibili, come pietre chiare, marmi ecc.

Ranco (Varese) - IT

Calumet

Ernesto Gismondi
↪ 2012

For further information on Calumet
↪ visit artemide.com

Serie di apparecchi di illuminazione a uno o due fasci di luce, che impiega sorgenti luminose a LED monocromatici associati a lenti diffondenti che ottimizzano il rendimento ottico dei fasci e ne determinano l'ampiezza.

Disponibile in due misure, ø 8 e ø 13 cm.

Disponibile in due finiture: verniciato grigio chiaro e verniciato grigio antracite.

Installazione a parete e a soffitto.

Versione a parete monoemissione e a doppia emissione.

Costituito da corpo, calotta illuminante e staffa di fissaggio a parete / flangia di fissaggio a soffitto (in alluminio EN AW-6060)

Corpo cilindrico in alluminio EN AW-6060 contenente la componentistica elettronica di alimentazione.

Corpo ottico illuminante in alluminio EN AW-6060.

Led e lente collimatrice basculanti tramite staffa in alluminio.

Diffusore in vetro temprato.

Staffa di fissaggio a parete in acciaio piegato.

Guarnizioni per tenuta all'acqua in gomma siliconica.

Alimentatore elettronico interno all'apparecchio.

Lenti in PMMA a fascio stretto (versione a parete) o largo (versione a soffitto)

Versione a parete: dispositivo di connessione elettrica IP65, che accoglie cavi di diametro compreso tra 6-13mm, per interfacciamento elettrico con la rete esterna senza dover aprire l'apparecchio.

Versione a soffitto: cablaggio da effettuare all'interno dell'apparecchio perforando un passacavo a membrana IP65 idoneo a cavi di diametro 6-13mm.

Grani di bloccaggio utilizzati all'esterno del prodotto in acciaio INOX AISI 316.

Le parti in alluminio e la staffa di fissaggio a parete in acciaio sono verniciate con trattamento per esterni a 3 stadi: nanotecnologie, primer antiossidante, vernice al poliestere.

Caratteristiche tecniche degli apparecchi conformi alla EN60598-1.

CALUMET

Grey-white Ral 9002 — **00**

Antrhracite Grey — **10**

XS F

Alimentazione elettronica
220/240Vac 50/60Hz
inclusa

MacAdam 4SDCM
CRI =80

IP65
IK06

CALUMET 8 PARETE

Monoemissione

W	Weight	Beam	Flux	CCT	Code
4 W	1,69 kg	7,8°	184 lm	3000K	**T41911NW.**00/10

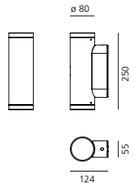

Doppia emissione

W	Weight	Beam	Flux	CCT	Code
7,5 W	1,69 kg	2x7,8°	369 lm	3000K	**T41922NW.** 00/10

CALUMET 13 PARETE

Monoemissione

W	Weight	Beam	Flux	CCT	Code
7,5 W	3,8 kg	6°	366 lm	3000K	**T41941NW.**00/10

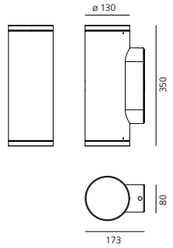

Doppia emissione

W	Weight	Beam	Flux	CCT	Code
15 W	3,8 kg	2x6°	732 lm	3000K	**T41952NW.** 00/10

CALUMET 8 SOFFITTO

W	Weight	Beam	Flux	CCT	Code
4 W	1,69 kg	25°	189 lm	3000K	**T41931LW.** 00/10

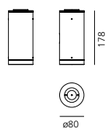

CALUMET 13 SOFFITTO

W	Weight	Beam	Flux	CCT	Code
7,5 W	3,8 kg	38°	321 lm	3000K	**T41961LW.** 00/10

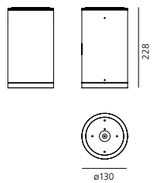

Molla

Ernesto Gismondi
↳ 2011

Apparecchio di illuminazione a 2 fasci di luce combinati, uno largo che svolge la funzione di illuminamento e uno stretto con funzione decorativa.

Installazione a parete. É possibile montare l'apparecchio con il fascio principale rivolto verso il basso o verso l'alto, a seconda che si voglia ottenere un'illuminazione diretta o indiretta.

Fascio largo ottenuto dalla combinazione di una sorgente luminosa a LED monocromatica con un riflettore. Fascio stretto ottenuto dalla combinazione di una sorgente luminosa a LED monocromatica con un proiettore ad elevata efficienza.

Disponibile in due finiture: verniciato grigio-bianco e verniciato grigio antracite.

Costituito da corpo calotta illuminante e basetta di cablaggio tra loro solidali con l'ausilio di viti di bloccaggio.

Calotta e basetta in alluminio pressofuso EN AB-47100.

Guarnizione per tenuta all'acqua in gomma siliconica.

Alimentatore elettronico interno all'apparecchio.

Proiettore costituito da un corpo in tecnopolimero composito e da lenti in PMMA.

Vetri per la diffusione temprati e serigrafati, siliconati a raso alla calotta illuminante.

Collegamento elettrico alla rete da effettuare all'esterno dell'apparecchio, senza la necessità di aprirlo, mediante dispositivo di connessione IP65 premontato, che accoglie cavi di diametro compreso tra 6-13mm.

Fissaggio a parete mediante staffa in lamiera d'acciaio piegato a cui si applica l'apparecchio bloccandolo con due viti dedicate.

Viti di bloccaggio utilizzate all'esterno del prodotto in acciaio INOX AISI 316.

Pressofusioni di alluminio e staffa verniciate con trattamento per esterni a 3 stadi: nanotecnologie, primer antiossidante, vernice al poliestere.

Caratteristiche tecniche degli apparecchi conformi alla EN60598-1.

For further information on Molla
↳ visit artemide.com

↳ MOLLA

Grey-white Ral 9002 — **00**

Antrhracite Grey — **10**

EL

Alimentazione elettronica
220/240Vac 50/60Hz inclusa

MacAdam 3SDCM
CRI =80

IP65

W	Weight	Beam	Flux	CCT
14 W	2 kg	AS	407 lm	3000K

Code
T4190NLW. 00/10

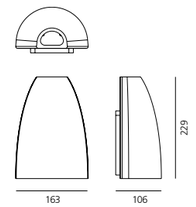

Effetto

Ernesto Gismondi
↳ 2011

For further information on Effetto
↳ visit artemide.com

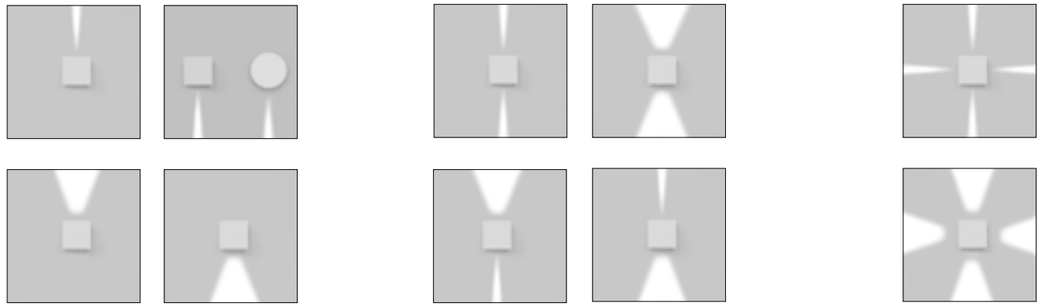

Apparecchio di illuminazione con 1, 2 o 4 fasci di luce, che impiega sorgenti luminose a LED monocromatici associati a lenti diffondenti che ottimizzano il rendimento ottico dei fasci e ne determinano l'ampiezza. Finalizzato a creare geometrie di luce ad effetto scenografico, è disponibile con fasci della medesima ampiezza o con fasci combinati.

Ampiezza dei fasci 2,6° e 38° (Effetto Round) 3,6° e 46° (Effetto square).

Installazione a parete.

Disponibile in due forme: tondo e quadrato e in due finiture: verniciato grigio-bianco e verniciato ruggine.

Costituito da corpo calotta illuminante e basetta di cablaggio tra loro solidali con l'ausilio di grani di bloccaggio.

Calotta in alluminio pressofuso EN AB-47100.

Basetta in tecnopolimero composito.

Guarnizione per tenuta all'acqua in gomma siliconica.

Alimentatore elettronico interno all'apparecchio.

Lenti in PMMA siliconate a raso alla calotta per l'ottenimento delle due differenti aperture angolari dei fasci, stretto e largo.

Cablaggio da effettuare all'interno della basetta perforando un passacavo a membrana IP65 idoneo a cavi di diametro 6-13mm.

Grani di bloccaggio utilizzati all'esterno del prodotto in acciaio INOX AISI 316.

Le parti in alluminio pressofuso sono verniciate con trattamento per esterni a 3 stadi: nanotecnologie, primer antiossidante, vernice al poliestere.

Caratteristiche tecniche degli apparecchi conformi alla EN60598-1.



EFFETTO

Grey-white Ral 9002 — **00**
Rust — **10**
Antrhracite Grey — **20**
XS WF XF
Alimentazione elettronica 220/240Vac 50/60Hz inclusa.
MacAdam 4SDCM Life L70 (9K)> 51400h CRI =80
IP65 **IK**10

1 fascio stretto

W	Weight	Beam Square	Beam Round	Flux Square	Flux Round	CCT
4,5 W	2,5 kg	1x3,6°	1x3,6°	19 lm	23,5 lm	3000 K

Quadrato Code: **T42021NW.** 00/10/20

Tondo Code: **T42121NW.** 00/10/20

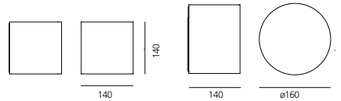

1 fascio largo

W	Weight	Beam Square	Beam Round	Flux Square	Flux Round	CCT
4,5 W	2,5 kg	1x4,6°	1x4,6°	54,50 lm	50 lm	3000 K

Quadrato Code: **T42021LW.** 00/10/20

Tondo Code: **T42121LW.** 00/10/20

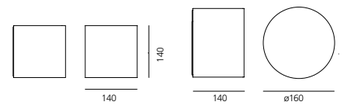

2 fasci stretti

W	Weight	Beam Square	Beam Round	Flux Square	Flux Round	CCT
7 W	2,5 kg	2x 3,6°	2x 3,6°	37,6 lm	49,34 lm	3000 K

Quadrato Code: **T42012NW.** 00/10/20

Tondo Code: **T42112NW.** 00/10/20

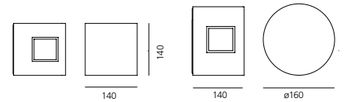



1 fascio stretto - 1 fascio largo

W	Weight	Beam Square	Beam Round	Flux Square	Flux Round	CCT
7 W	2,5 kg	1x 3,6°+ 1x 46	1x 3,6°+ 1x 46°	73,32 lm	73,36 lm	3000 K

Quadrato Code: **T4201NLW.** 00/10/20

Tondo Code: **T4211NLW.** 00/10/20

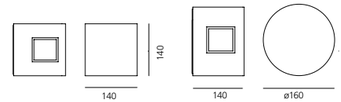

EFFETTO

Grey-white Ral 9002 — **00**
Rust — **10**
Antrhracite Grey — **20**
XS WF XF
Alimentazione elettronica 220/240Vac 50/60Hz inclusa.
MacAdam 4SDCM Life L70 (9K)> 51400h CRI =80
IP65 **IK**10

2 fasci larghi

W	Weight	Beam Square	Beam Round	Flux Square	Flux Round	CCT
7 W	2,5 kg	2x46°	2x46°	109 lm	99,8 lm	3000 K

Quadrato Code: **T42012LW.** 00/10/20

Tondo Code: **T42112LW.** 00/10/20

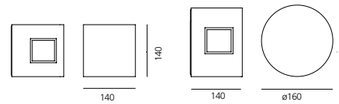

4 fasci stretti

W	Weight	Beam Square	Beam Round	Flux Square	Flux Round	CCT
11 W	2,5 kg	4x 3,6°	4x 3,6°	76,1 lm	102 lm	3000 K

Quadrato Code: **T42004NW.** 00/10/20

Tondo Code: **T42104NW.** 00/10/20

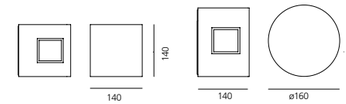

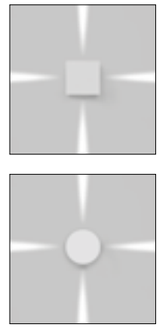

4 fasci larghi

W	Weight	Beam Square	Beam Round	Flux Square	Flux Round	CCT
11 W	2,5 kg	4x 46°	4x 46°	218 lm	204 lm	3000 K

Quadrato Code: **T42004LW.** 00/10/20

Tondo Code: **T42104LW.** 00/10/20

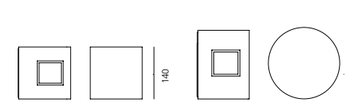

Tolomeo XXL

Michele De Lucchi, Giancarlo Fassina
↪ 2009

Apparecchio di lluminazione a luce diretta che utilizza sorgenti fluorescenti o LED.

Disponibile con base o supporto fisso (pivot) realizzati in cemento colorato in massa.

Diffusore in polipropilene pigmentato in massa, schermo in metacrilato diffondente serigrafato, riflettore in alluminio verniciato.

Struttura a bracci mobili in alluminio estruso EN-AW-6060 con trattamento di anodizzazione lucida.

Snodi in alluminio pressofuso EN-AB 46100 brillantati con verniciatura.

Sistema di regolazione in acciaio INOX AISI316.

Guarnizioni di tenuta siliconiche.

Predisposizione per connessione a tenuta stagna.

Allmentazione elettronica.

Caratteristiche tecniche degli apparecchi conformi alla EN60598-1.

Omologazione ENEC.

For further information on Vector
↪ visit artemide.com

Meet Design 2011, Rome - (IT)

TOLOMEO XXL

Silver Grey

00

XF

Alimentazione elettronica
220/240Vac 50/60Hz
inclusa

MacAdam 3SDCM
Life L70 (6K)=50000h
CRI =90

IP65

30° base/90° perno

TOLOMEO XXL CON BASE

LED			
W	Beam	Flux	CCT
55 W	XF	4774 lm	3000K

Code
1532150A

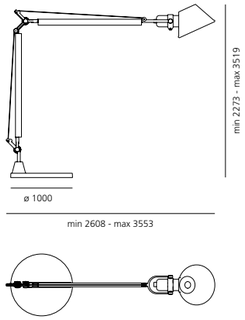

TOLOMEO XXL CON PERNO FISSO

LED			
W	Beam	Flux	CCT
55 W	XF	4774 lm	3000K

Code
1535150A

Tolomeo Outdoor

Michele De Lucchi, Giancarlo Fassina
↪ 2015

Versioni terra, sospensione e gancio, paralume o lampione con materiali e finiture adatte agli esterni

La sorgente LED è racchiusa da una calotta diffondente collocata all'interno di un elemento plastico trasparente IP65

La versione sospensione mantiene il grado di protezione IP65 mentre le versioni terra e gancio hanno IP44.

Tutte le versioni di Tolomeo Outdoor sono disponibili con o senza paralume.

Le strutture con corpo luce delle declinazioni lampione e paralume hanno caratteristiche differenti.

Tolomeo Outdoor Paralume

For further information on Tolomeo Outdoor
↳ visit artemide.com

Tolomeo Outdoor Lampione

TOLOMEO OUTDOOR PARALUME

Structure Aluminium

White **30**

Dove Grey **40**

Black **50**

XF

MacAdam 3SDCM
Life L70 (6K)=50000h
CRI =80

IP44/ **IP**65

TOLOMEO OUTDOOR PARALUME TERRA

W	Weight	Beam	Flux	CCT
20 W	3,8 kg	XF	815 lm	3000K
Base + asta				
Diffusore ø 52				

Code
T076100
T076300
T0773. 30/40/50

IP44

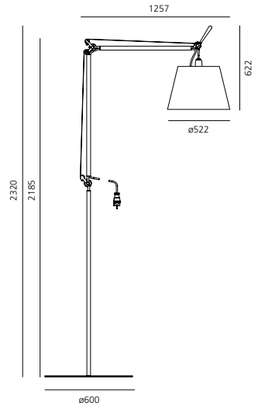

TOLOMEO OUTDOOR PARALUME SOSPENSIONE

W	Weight	Beam	Flux	CCT
20 W	2 kg	XF	815 lm	3000K
Diffusore ø 52				

Code
T076000
T0773. 30/40/50

IP65

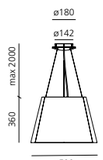

TOLOMEO OUTDOOR PARALUME GANCIO

W	Weight	Beam	Flux	CCT
20 W	2 kg	XF	815 lm	3000K
Diffusore ø 52				

Code
T076500
T0773. 30/40/50

IP44

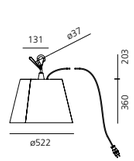

TOLOMEO OUTDOOR LAMPIONE

Structure Aluminium

XF

MacAdam 3SDCM
Life L70 (6K)=50000h
CRI =80

IP44/ **IP**65

TOLOMEO OUTDOOR LAMPIONE TERRA

W	Weight	Beam	Flux	CCT
20 W	4,6 kg	XF	1613 lm	3000K
Base + asta				

Code
T078100
T076300

IP44

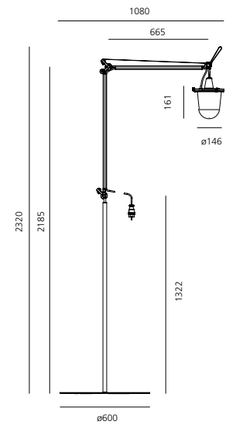

TOLOMEO OUTDOOR LAMPIONE SOSPENSIONE

W	Weight	Beam	Flux	CCT
20 W	2 kg	XF	1613 lm	3000K

Code
T078000

IP65

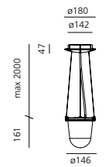

TOLOMEO OUTDOOR LAMPIONE GANCIO

W	Weight	Beam	Flux	CCT
20 W	2 kg	XF	1613 lm	3000K

Code
T078500

IP44

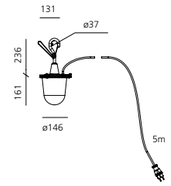

Downlighting
Walk over
Drive over
↳

Ego downlight _____ 798
Ego walk over /
drive over _____ 816
Megara _____ 834
Microled _____ 842
Aria _____ 844
Faci _____ 848
Faci Vetro _____ 852

Ego downlight

↪ 2012



Ego downlight tipologie

Ego 55 downlight
profondità di incasso 94 mm
⌀ 47 ±1 mm
max 35 mm

Ego 90 downlight
profondità di incasso 90 mm
⌀ 80 ±2 mm
max 35 mm

Ego 150 downlight
profondità di incasso 120 mm
⌀ 135 ±2 mm
□ 135 ±2 mm
max 40 mm

Ego 220 downlight
profondità di incasso 117 mm
⌀ 203 ±2 mm
□ 203 ±2 mm
max 40 mm

Ego 55 Flat downlight
profondità di incasso 60 mm
⌀ 47 ±1 mm
max 40 mm

Ego 90 Flat downlight
profondità di incasso 60 mm
⌀ 80 ±2 mm
max 35 mm

Ego 150 Flat downlight
profondità di incasso 60 mm
⌀ 135 ±2 mm
□ 135 ±2 mm
max 40 mm

Ego 220 Flat downlight
profondità di incasso 60 mm
⌀ 203 ±2 mm
□ 203 ±2 mm
max 35 mm

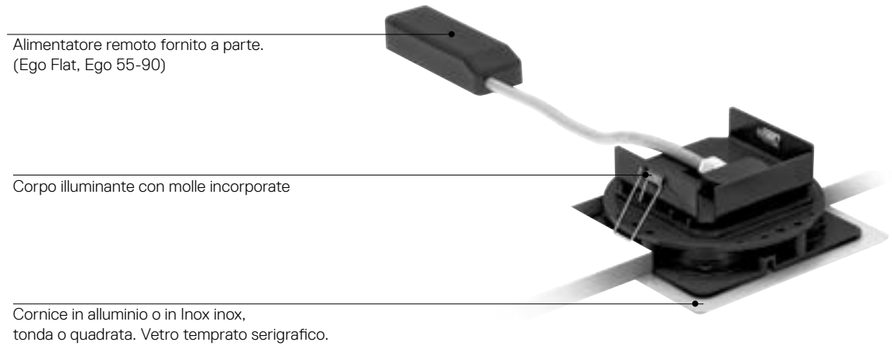

Apparecchio di illuminazione che impiega sorgenti a LED ad alto rendimento.

Installazione a soffitto.

Due diverse profondità di incasso.

Versione tonda e quadrata in cinque dimensioni.

Costituito da corpo, cornice, diffusore in vetro, molle di fissaggio (Ego Flat e Ego 55-90), staffe di fissaggio (Ego 150-220-320).

Corpo in alluminio EN AB-44100, con guarnizioni in silicone.

Cornice in alluminio o in acciaio inox AISI 316.

Vetro temprato serigrafato nero, spessore 8mm.

Molle di fissaggio in Inox armonico.

Collegamento elettrico alla rete mediante cavo H05RN-F e morsettiera IP68,
fornita a corredo.

Temperatura superficiale del vetro inferiore a 40°C.

Ottiche fisse e orientabili. Lenti in PMMA in 3 versioni di fasci diversi.

Pressofusioni d'alluminio verniciate con trattamento per esterni a 3 stadi: nanotecnologie, primer antiossidante, vernice al poliestere.

Caratteristiche tecniche degli apparecchi conformi alla EN60598-1 e parte 2-13.

For further information on Ego Downlight
↪ visit artemide.com

Centro Servizi dello Studentato Universitario, Trento - IT
Project: Studio Paleirm and Tabares de Nava s.L. Arquitectos + CLA SdS Engeneering, ing Luca Masini

EGO 55 DOWNLIGHT TONDO

Aluminium IK09 | Stainless steel IK10 | Fascio fisso | XS | WF | EL | Alimentazione elettronica 24V SELV fornita a parte | MacAdam 4SDCM Life L90 (9K) >54400h CRI = 80 | **IP**65/ **IP**67

EGO 55 DOWNLIGHT TONDO

W	CRI	Weight	Beam	Flux	CCT	**Alluminio IK**09 Code	**Inox IK**10 Code
1,5 W	=80	0,28 kg	14°	83 lm	3000K	**T4081SPW00**	**T4080SPW00**
			32°	76 lm	3000K	**T4081WFLW00**	**T4080WFLW00**
			EL	78 lm	3000K	**T4081ELPTW00**	**T4080ELPTW00**



Driver				**DV1041**
Driver	24W IP67	DALI	185x35x33mm	**DV1041**
Driver	25 W IP67		148x40x32mm	**T409996**
Driver	60 W IP67		163x43x32mm	**T409998**
Driver	90 W IP67		161x61x36mm	**T409999**

Verificare le dimensioni del driver / foro d'incasso

Dettagli di installazione alimentatori a pag.945

EGO 55 DOWNLIGHT QUADRO

Aluminium IK09 | Stainless steel IK10 | Fascio fisso | XS | WF | EL | Alimentazione elettronica 24V SELV fornita a parte | MacAdam 4SDCM Life L90 (9K) >54400h CRI = 80 | **IP**65/ **IP**67

EGO 55 DOWNLIGHT QUADRO

W	CRI	Weight	Beam	Flux	CCT	**Alluminio IK**09 Code	**Inox IK**10 Code
1,5 W	=80	0,52 kg	14°	83 lm	3000K	**T4061SPW00**	**T4060SPW00**
			32°	76 lm	3000K	**T4061WFLW00**	**T4060WFLW00**
			EL	78 lm	3000K	**T4061ELPTW00**	**T4060ELPTW00**



Driver				**DV1041**
Driver	24W IP67	DALI	185x35x33mm	**DV1041**
Driver	25 W IP67		148x40x32mm	**T409996**
Driver	60 W IP67		163x43x32mm	**T409998**
Driver	90 W IP67		161x61x36mm	**T409999**

Verificare le dimensioni del driver / foro d'incasso

Dettagli di installazione alimentatori a pag.945

EGO 55 FLAT DOWNLIGHT TONDO

W	CRI	Weight	Beam	Flux	CCT	**Alluminio IK**09 Code	**Inox IK**10 Code
1 W	=80	0,39 kg	14°	83 lm	3000K	**T42001SPW00**	**T42009SPW00**
			32°	76 lm	3000K	**T42001WFLW00**	**T42009WFLW00**
			EL	78 lm	3000K	**T42001ELPTW00**	**T42009ELPTW00**



Alimentazione elettronica 350mA SELV fornita a parte

Driver	V(ac)	L x W x H(mm)	IP	N.max	DIM	
cc 14W 350mA	220-240	79 x 38 x 25	67	4	-	**DV3001**
cc 23W 350mA	220-240	185 x 35 x 33	67	5	DALI	**DV1042**

Verificare le dimensioni del driver / foro d'incasso

EGO 55 FLAT DOWNLIGHT QUADRO

W	CRI	Weight	Beam	Flux	CCT	**Alluminio IK**09 Code	**Inox IK**10 Code
1 W	=80	0,39 kg	14°	83 lm	3000K	**T42002SPW00**	**T42010SPW00**
			32°	76 lm	3000K	**T42002WFLW00**	**T42010WFLW00**
			EL	78 lm	3000K	**T42002ELPTW00**	**T42010ELPTW00**



Alimentazione elettronica 350mA SELV fornita a parte

Driver	V(ac)	L x W x H(mm)	IP	N.max	DIM	
cc 14W 350mA	220-240	79 x 38 x 25	67	4	-	**DV3001**
cc 23W 350mA	220-240	185 x 35 x 33	67	5	DALI	**DV1042**

Verificare le dimensioni del driver / foro d'incasso

EGO 90 DOWNLIGHT TONDO

Aluminium IK09 | Stainless steel IK10 | XS | WF | EL

Alimentazione elettronica 24V
SELV fornita a parte

MacAdam 4SDCM
Life L90 (9K) >54400h
CRI = 80

IP65/ **IP**67

EGO 90 DOWNLIGHT TONDO

W	CRI	Weight	Beam	Flux	CCT	**Alluminio IK**10 Code	**Inox IK**10 Code
3 W	=80	0,50 kg	10°	220 lm	3000K	**T4083SPW00**	**T4082SPW00**
			24°	179 lm	3000K	**T4083FLW00**	**T4082FLW00**
			EL	162 lm	3000K	**T4083ELPTW00**	**T4082ELPTW00**



Driver				**DV1041**
Driver	24W IP67	DALI	185x35x33mm	**DV1041**
Driver	25 W IP67		148x40x32mm	**T409996**
Driver	60 W IP67		163x43x32mm	**T409998**
Driver	90 W IP67		161x61x36mm	**T409999**

Verificare le dimensioni del driver / foro d'incasso

Dettagli di installazione alimentatori a pag.945

EGO 90 DOWNLIGHT QUADRO

Aluminium IK09 | Stainless steel IK10 | XS | WF | EL

Alimentazione elettronica
24V SELV fornita a parte

MacAdam 4SDCM
Life L90 (9K) >54400h
CRI = 80

IP65/ **IP**67

EGO 90 DOWNLIGHT QUADRO

W	CRI	Weight	Beam	Flux	CCT	**Alluminio IK**10 Code	**Inox IK**10 Code
3 W	=80	0,50 kg	10°	220 lm	3000K	**T4063SPW00**	**T4062SPW00**
			24°	179 lm	3000K	**T4063FLW00**	**T4062FLW00**
			EL	162 lm	3000K	**T4063ELPTW00**	**T4062ELPTW00**



Driver				**DV1041**
Driver	24W IP67	DALI	185x35x33mm	**DV1041**
Driver	25 W IP67		148x40x32mm	**T409996**
Driver	60 W IP67		163x43x32mm	**T409998**
Driver	90 W IP67		161x61x36mm	**T409999**

Verificare le dimensioni del driver / foro d'incasso

Dettagli di installazione alimentatori a pag.945

EGO 90 FLAT DOWNLIGHT TONDO

W	CRI	Weight	Beam	Flux	CCT	**Alluminio IK**10 Code	**Inox IK**10 Code
3 W	=80	0,52 kg	10°	220 lm	3000K	**T42003SPW00**	**T42011SPW00**
			24°	179 lm	3000K	**T42003FLW00**	**T42011FLW00**
			EL	162 lm	3000K	**T42003ELPTW00**	**T42011ELPTW00**



Alimentazione elettronica 350mA SELV fornita a parte

Driver	V(ac)	L x W x H(mm)	IP	N.max	DIM	
cc 14W 350mA	220-240	79 x 38 x 25	67	4	-	**DV3001**
cc 23W 350mA	220-240	185 x 35 x 33	67	5	DALI	**DV1042**

Verificare le dimensioni del driver / foro d'incasso

EGO 90 FLAT DOWNLIGHT QUADRO

W	CRI	Weight	Beam	Flux	CCT	**Alluminio IK**10 Code	**Inox IK**10 Code
3 W	=80	0,52 kg	10°	220 lm	3000K	**T42004SPW00**	**T42012SPW00**
			24°	179 lm	3000K	**T42004FLW00**	**T42012FLW00**
			EL	162 lm	3000K	**T42004ELPTW00**	**T42012ELPTW00**



Alimentazione elettronica 350mA SELV fornita a parte

Driver	V(ac)	L x W x H(mm)	IP	N.max	DIM	
cc 14W 350mA	220-240	79 x 38 x 25	67	4	-	**DV3001**
cc 23W 350mA	220-240	185 x 35 x 33	67	5	DALI	**DV1042**

Verificare le dimensioni del driver / foro d'incasso

EGO 150 DOWNLIGHT TONDO

Aluminium IK09 | Stainless steel IK10 | Fascio fisso | Fascio orientabile +/- 15° | XS | WF | EL

MacAdam 4SDCM
Life L70 (7K) >42300h
CRI = 80

IP65/ **IP**67

EGO 150 DOWNLIGHT TONDO

W	CRI	Weight	Beam	Flux	CCT	**Alluminio IK**09 Code	**Inox IK**09 Code
8 W	=80	1,3 kg	5°	366 lm	3000K	**T4085NSPW00**	**T4084NSPW00**
			38°	321 lm	3000K	**T4085WFLW00**	**T4084WFLW00**
			EL	366 lm	3000K	**T4085ELPTW00**	**T4084ELPTW00**



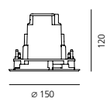

Alimentazione elettronica 220/240Vac 50/60Hz inclusa

EGO 150 FLAT DOWNLIGHT TONDO

W	CRI	Weight	Beam	Flux	CCT	**Alluminio IK**09 Code	**Inox IK**09 Code
6 W	=80	0,88 kg	5°	366 lm	3000K	**T42005NSPW00**	**T42013NSPW00**
			38°	321 lm	3000K	**T42005WFLW00**	**T42013WFLW00**
			EL	366 lm	3000K	**T42005ELPTW00**	**T42013ELPTW00**



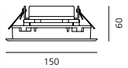

Alimentazione elettronica 500mA SELV fornita a parte

Driver	V(ac)	L x W x H(mm)	IP	N.max	DIM	
cc 14W 500mA	220-240	79 x 38 x 25	67	2	-	**DV3002**
cc 28W 500mA	220-240	120 x 38 x 25	67	2-3	-	**DV1039**
cc 31W 500mA	220-240	185 x 35 x 33	67	3	DALI	**DV1042**

Verificare le dimensioni del driver / foro di incasso

EGO 150 DOWNLIGHT QUADRO

Aluminium IK09 | Stainless steel IK10 | Fascio fisso | Fascio orientabile +/- 15° | XS | WF | EL

MacAdam 4SDCM
Life L70 (7K) >42300h
CRI = 80

IP65/ **IP**67

EGO 150 DOWNLIGHT QUADRO

W	CRI	Weight	Beam	Flux	CCT	**Alluminio IK**09 Code	**Inox IK**09 Code
8 W	=80	1,35 kg	5°	366 lm	3000K	**T4065NSPW00**	**T4064NSPW00**
			38°	321 lm	3000K	**T4065WFLW00**	**T4064WFLW00**
			EL	366 lm	3000K	**T4065ELPTW00**	**T4064ELPTW00**



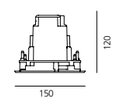

Alimentazione elettronica 220/240Vac 50/60Hz inclusa

EGO 150 FLAT DOWNLIGHT QUADRO

W	CRI	Weight	Beam	Flux	CCT	**Alluminio IK**09 Code	**Inox IK**09 Code
6 W	=80	0,88 kg	5°	366 lm	3000K	**T42006NSPW00**	**T42014NSPW00**
			38°	321 lm	3000K	**T42006WFLW00**	**T42014WFLW00**
			EL	366 lm	3000K	**T42006ELPTW00**	**T42014ELPTW00**



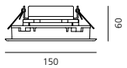

Alimentazione elettronica 500mA SELV fornita a parte

Driver	V(ac)	L x W x H(mm)	IP	N.max	DIM	
cc 14W 500mA	220-240	79 x 38 x 25	67	2	-	**DV3002**
cc 28W 500mA	220-240	120 x 38 x 25	67	2-3	-	**DV1039**
cc 31W 500mA	220-240	185 x 35 x 33	67	3	DALI	**DV1042**

Verificare le dimensioni del driver / foro di incasso

EGO 220 DOWNLIGHT TONDO

Aluminium IK09 | Stainless steel IK10 | Fascio fisso | Fascio orientabile +/- 15° | XS | WF | EL

MacAdam 4SDCM
Life L70 (7K) >42300h
CRI = 80

IP65/ **IP**67

EGO 220 DOWNLIGHT TONDO

W	CRI	Weight	Beam	Flux	CCT	**Alluminio IK**10 Code	**Inox IK**10 Code
17 W	=80	2,6 kg	5°	787 lm	3000K	**T4087NSPW00**	**T4086NSPW00**
			38°	794 lm	3000K	**T4087WFLW00**	**T4086WFLW00**
			EL	797 lm	3000K	**T4087ELPTW00**	**T4086ELPTW00**

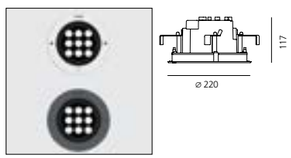

Alimentazione elettronica 220/240Vac 50/60Hz inclusa

EGO 220 FLAT DOWNLIGHT TONDO

W	CRI	Weight	Beam	Flux	CCT	**Alluminio IK**10 Code	**Inox IK**10 Code
14 W	=80	1,78 kg	5°	787 lm	3000K	T42007NSPW00	T42015NSPW00
			38°	794 lm	3000K	T42007WFLW00	T42015WFLW00
			EL	797 lm	3000K	T42007ELPTW00	T42015ELPTW00

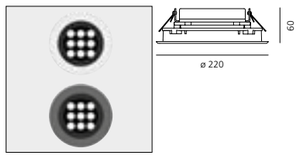

Alimentazione elettronica 500mA SELV fornita a parte

Driver	V(ac)	L x W x H(mm)	IP	N.max	DIM	
cc 28W 500mA	220-240	120 x 38 x 25	67	1	-	**DV1039**
cc 31W 500mA	220-240	185 x 35 x 33	67	1	DALI	**DV1042**

Verificare le dimensioni del driver / foro di incasso

EGO 220 DOWNLIGHT QUADRO

Aluminium IK09 | Stainless steel IK10 | Fascio fisso | Fascio orientabile +/- 15° | XS | WF | EL

MacAdam 4SDCM
Life L70 (7K) >42300h
CRI = 80

IP65/ **IP**67

EGO 220 DOWNLIGHT QUADRO

W	CRI	Weight	Beam	Flux	CCT	**Alluminio IK**10 Code	**Inox IK**10 Code
17 W	=80	2,7 kg	5°	787 lm	3000K	**T4067NSPW00**	**T4066NSPW00**
			38°	794 lm	3000K	**T4067WFLW00**	**T4066WFLW00**
			EL	797 lm	3000K	**T4067ELPTW00**	**T4066ELPTW00**

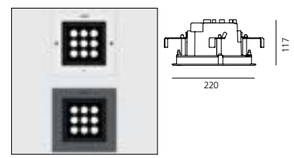

Alimentazione elettronica 220/240Vac 50/60Hz inclusa

EGO 220 FLAT DOWNLIGHT QUADRO

W	CRI	Weight	Beam	Flux	CCT	**Alluminio IK**10 Code	**Inox IK**10 Code
14 W	=80	1,78 kg	5°	787 lm	3000K	**T42008NSPW00**	**T42016NSPW00**
			38°	794 lm	3000K	**T42008WFLW00**	**T42016WFLW00**
			EL	797 lm	3000K	**T42008ELPTW00**	**T42016ELPTW00**

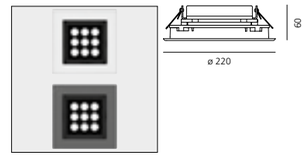

Alimentazione elettronica 500mA SELV fornita a parte

Driver	V(ac)	L x W x H(mm)	IP	N.max	DIM	
cc 28W 500mA	220-240	120 x 38 x 25	67	1	-	**DV1039**
cc 31W 500mA	220-240	185 x 35 x 33	67	1	DALI	**DV1042**

Verificare le dimensioni del driver / foro di incasso

Ego downlight
↪ vetro

Ottica Extra Spot 6°

Permette di concentrare il flusso luminoso e di evidenziare particolari evitando la dispersione nell'ambiente.

Ottica Wide Flood 40°

Permette di ottenere flussi luminosi ampi adatti per illuminare porzioni vaste.

Ottica Ellittica EL

Fornisce una distribuzione ellittica del flusso luminoso.
Adatta per un effetto wall washer delle pareti.

Black Glass

MacAdam 4SDCM
Life L70 (7K) >42300h
CRI = 80

IP65/ **IP**67
IK09

EGO 150 VETRO DOWNLIGHT

						Tondo	Quadro
W	CRI	Weight	Beam	Flux	CCT	Code	Code
8 W	=80	1,3 kg	5°	366 lm	3000K	**T4130NSPW00**	**T4120NSPW00**
			38°	321 lm	3000K	**T4130WFLW00**	**T4120WFLW00**
			EL	366 lm	3000K	**T4130ELPTW00**	**T4120ELPTW00**

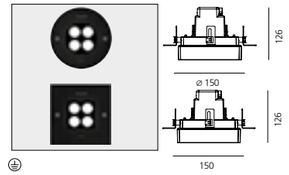

Alimentazione elettronica 220/240Vac 50/60Hz inclusa

Flangia per cartongesso	**T409919**	**T409920**

EGO 150 FLAT VETRO DOWNLIGHT

						Tondo	Quadro
W	CRI	Weight	Beam	Flux	CCT	Code	Code
6 W	=80	0,92 kg	5°	366 lm	3000K	**T42017NSPW00**	**T42018NSPW00**
			38°	321 lm	3000K	**T42017WFLW00**	**T42018WFLW00**
			EL	366 lm	3000K	**T42017ELPTW00**	**T42018ELPTW00**

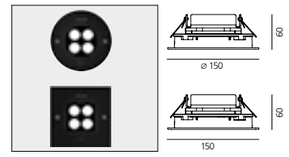

Alimentazione elettronica 500mA fornita a parte

Driver	V(ac)	L x W x H(mm)	IP	N.max	DIM	
cc 14W 500mA	220-240	79 x 38 x 25	67	2	-	**DV3002**
cc 28W 500mA	220-240	120 x 38 x 25	67	2-3	-	**DV1039**
cc 31W 500mA	220-240	185 x 35 x 33	67	3	DALI	**DV1042**

Verificare le dimensioni del driver / foro di incasso

EGO 220 VETRO DOWNLIGHT

Aluminium IK09

Stainless steel IK10

Fascio fisso

Fascio orientabile +/- 15°

XS WF EL

MacAdam 4SDCM
Life L70 (7K) >42300h
CRI = 80

IP65/ **IP**67

IK09

EGO 220 VETRO DOWNLIGHT

W	CRI	Weight	Beam	Flux	CCT	Tondo Code	Quadro Code
17 W	=80	2,4 kg	5°	787 lm	3000K	**T4131NSPW00**	**T4121NSPW00**
			38°	794 lm	3000K	**T4131WFLW00**	**T4121WFLW00**
			EL	797 lm	3000K	**T4131ELPTW00**	**T4121ELPTW00**

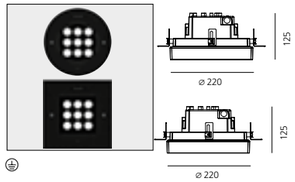

Alimentazione elettronica 220/240Vac 50/60Hz inclusa

	Tondo Code	Quadro Code
Flangia per cartongesso	**T409917**	**T409918**

EGO 220 FLAT VETRO DOWNLIGHT

W	CRI	Weight	Beam	Flux	CCT	Tondo Code	Quadro Code
14 W	=80	1,67 kg	4°	787 lm	3000K	**T42019NSPW00**	**T42020NSPW00**
			38°	794 lm	3000K	**T42019WFLW00**	**T42020WFLW00**
			EL	797 lm	3000K	**T42019ELPTW00**	**T42020ELPTW00**

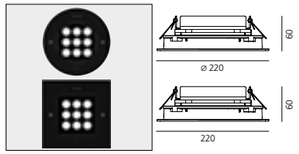

Alimentazione elettronica 500mA SELV fornita a parte

Driver	V(ac)	L x W x H(mm)	IP	N.max	DIM	
cc 28W 500mA	220-240	120 x 38 x 25	67	1	-	**DV1039**
cc 31W 500mA	220-240	185 x 35 x 33	67	1	DALI	**DV1042**

Verificare le dimensioni del driver / foro di incasso



Ego walk over
Ego drive over

↪ 2012

Ego
↪ Walk over
Drive over

Ego walk/drive over tipologie

EGO

Profondità di incasso:

Ego 55	100mm
Ego 90	100mm
Ego 150	120mm
Ego 220	117mm

EGO FLAT



Apparecchio di illuminazione che impiega sorgenti a LED ad alto rendimento.

Installazione ad incasso a terra.

Versioni calpestabile e carrabili.

Profondità di incasso:
Ego WO/DO: da 110mm a 120mm,
Ego Flat WO: 60mm.

Versione WO/DO tonda e quadrata in cinque dimensioni.

Costituito da corpo, cornice, diffusore in vetro, cassaforma.

Corpo in alluminio EN AB-44100, con guarnizioni in silicone.

Tutte le versioni sono disponibili con cornice INOX.
Ego 55-90 / Ego flat 55-90 disponibili anche con cornice in alluminio verniciato.
Ego 150-220 / Ego flat 150-220 disponibili anche con vetro di spessore 8 mm a filo pavimento.

Cassaforma per la posa in opera in tecnopolimero composito, ordinabile separatamente.

Ego Flat WO cavo di alimentazione H05RN-F: lunghezza 300cm.

Ego WO/DO è fornito con cavo di alimentazione:
H05RNF 2x1 per versioni 55 e 90
H05RNF 3x1 per versione 150
H07RNF 3x1 per versioni 220 e 320, tutti lunghi 30 cm.

Tutte le versioni Ego (esclusa le versione flat) sono provviste di alimentatore elettronico interno al corpo.
Per le versioni 55 e 90 alimentazione a 24 V e alimentatore remoto fornito a parte.

Tutte le Ego Flat funzionano mediante alimentatore in corrente remoto ordinabile separatamente. Il cavo di connessione è provvisto di morsettiera IP68.

Bloccaggio alla cassaforma garantito da viti TORX antivandalo in acciaio INOX AISI 316.

Temperatura superficiale del vetro inferiore a 40°C.

Ottiche fisse e orientabili. Lenti in PMMA in 3 versioni di fasci diversi.

Pressofusioni d'alluminio verniciate con trattamento per esterni a 3 stadi: nanotecnologie, primer antiossidante, vernice al poliestere.

Caratteristiche tecniche degli apparecchi conformi alla EN60598-1 e parte 2-13.

For further information on Ego walk over/drive over
↪ visit artemide.com

EGO 55 ALLUMINIO

Aluminium

XS WF EL

Fascio fisso

Alimentazione elettronica
24V SELV fornita a parte

MacAdam 4SDCM
Life L90 (10K) >54400h
CRI = 80

IP65/ **IP**67

IK09

EGO 55 WALK OVER

W	CRI	Weight	Beam	Flux	CCT	Tondo	Quadro
						Code	Code
1,5 W	=80	0,28 kg	14°	83 lm	3000K	**T4031SPW00**	**T4001SPW00**
			32°	76 lm	3000K	**T4031WFLW00**	**T4001WFLW00**
			EL	77 lm	3000K	**T4031ELPTW00**	**T4001ELPTW00**

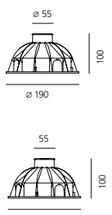

Cassaforma				**T409908**
Drive	24 W IP67	DALI	185x35x33mm	**DV1041**
Drive	24 W IP67		148x40x32mm	**T409996**
Drive	60 W IP67		163x43x32mm	**T409998**
Drive	90 W IP67		161x61x36mm	**T409999**

Dettagli di installazione alimentatori a pag.945

EGO 55 FLAT WALK OVER

W	CRI	Weight	Beam	Flux	CCT	Tondo	Quadro
						Code	Code
1 W	=80	0,39 kg	14°	83 lm	3000K	**T40000SPW00**	**T40001SPW00**
			32°	76 lm	3000K	**T40000WFLW00**	**T40001WFLW00**
			EL	77 lm	3000K	**T40000ELPTW00**	**T40001ELPTW00**

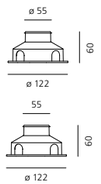

Alimentazione elettronica 350mA SELV fornita a parte

Cassaforma						**NL40021H0**
Driver	V(ac)	L x W x H(mm)	IP	N.max	DIM	Code
cc 14W 350mA	220-240	79 x 38 x 25	67	2-10	-	**DV3001**
cc 23W 350mA	220-240	185 x 35 x 33	67	3-12	DALI	**DV1042**

Verificare le dimensioni del drive / foro di incasso

EGO 55 ACCIAIO

Stainless steel

XS WF EL

Fascio fisso

Alimentazione elettronica
24V SELV fornita a parte

MacAdam 4SDCM
Life L90 (10K) >54400h
CRI = 80

IP65/ **IP**67

IK09

EGO 55 DRIVE OVER

W	CRI	Weight	Beam	Flux	CCT	Tondo	Quadro
						Code	Code
1,5 W	=80	0,28 kg	14°	83 lm	3000K	**T4032SPW00**	**T4002SPW00**
			32°	76 lm	3000K	**T4032WFLW00**	**T4002WFLW00**
			EL	77 lm	3000K	**T4032ELPTW00**	**T4002ELPTW00**



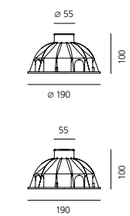

Cassaforma				**T409908**
Drive	24 W IP67	DALI	185x35x33mm	**DV1041**
Drive	24 W IP67		148x40x32mm	**T409996**
Drive	60 W IP67		163x43x32mm	**T409998**
Drive	90 W IP67		161x61x36mm	**T409999**

Dettagli di installazione alimentatori a pag.945

EGO 55 FLAT WALK OVER

W	CRI	Weight	Beam	Flux	CCT	Tondo	Quadro
						Code	Code
1 W	=80	0,39 kg	14°	83 lm	3000K	**T40002SPW00**	**T40003SPW00**
			32°	76 lm	3000K	**T40002WFLW00**	**T40003WFLW00**
			EL	77 lm	3000K	**T40002ELPTW00**	**T40003ELPTW00**



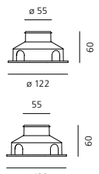

Alimentazione elettronica 350mA SELV fornita a parte

Cassaforma						**NL40021H0**
Driver	V(ac)	L x W x H(mm)	IP	N.max	DIM	Code
cc 14W 350mA	220-240	79 x 38 x 25	67	2-10	-	**DV3001**
cc 23W 350mA	220-240	185 x 35 x 33	67	3-12	DALI	**DV1042**

Verificare le dimensioni del drive / foro di incasso

EGO 90 ALLUMINIO

Aluminium

Fascio fisso | Fascio orientabile +/- 8° | XS | WF | EL

Alimentazione elettronica
24V SELV fornita a parte

MacAdam 4SDCM
Life L90 (10K) >54400h
CRI = 80

IP65/ **IP**67
IK09

EGO 90 WALK OVER

W	CRI	Weight	Beam	Flux	CCT	Tondo	Quadro
3 W	=80	0,50 kg	10°	220 lm	3000K	**T4034SPW00**	**T4004SPW00**
			24°	179 lm	3000K	**T4034FLW00**	**T4004FLW00**
			EL	162 lm	3000K	**T4034ELPTW00**	**T4004ELPTW00**

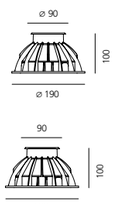

Cassaforma				Tondo	Quadro
Drive	24 W IP67	DALI	185x35x33mm	**T409907**	
Drive	24 W IP67		148x40x32mm	**DV1041**	
Drive	60 W IP67		163x43x32mm	**T409996**	
Drive	90 W IP67		161x61x36mm	**T409998**	
				T409999	

Dettagli di installazione alimentatori a pag.945

EGO 90 FLAT WALK OVER

W	CRI	Weight	Beam	Flux	CCT	Tondo	Quadro
3 W	=80	0,50 kg	10°	220 lm	3000K	**T40004SPW00**	**T40005SPW00**
			24°	179 lm	3000K	**T40004FLW00**	**T40005FLW00**
			EL	162 lm	3000K	**T40004ELPTW00**	**T40005ELPTW00**

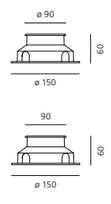

Fascio fisso

Cassaforma	Quadro
	NL40022H0

Driver	V(ac)	L x W x H(mm)	IP	N.max	DIM	Quadro
cc 14W 350mA	220-240	79 x 38 x 25	67	2-10	-	**DV3001**
cc 23W 350mA	220-240	185 x 35 x 33	67	3-12	DALI	**DV1042**

Verificare le dimensioni del drive / foro di incasso

EGO 90 ACCIAIO

Stainless steel

Fascio fisso | Fascio orientabile +/- 8° | XS | WF | EL

Alimentazione elettronica
24V SELV fornita a parte

MacAdam 4SDCM
Life L90 (10K) >54400h
CRI = 80

IP65/ **IP**67
IK09

EGO 90 DRIVE OVER

W	CRI	Weight	Beam	Flux	CCT	Tondo	Quadro
3 W	=80	0,50 kg	10°	220 lm	3000K	**T4033SPW00**	**T4003SPW00**
			24°	179 lm	3000K	**T4033FLW00**	**T4003FLW00**
			EL	162 lm	3000K	**T4033ELPTW00**	**T4003ELPTW00**



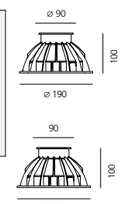

Cassaforma				Tondo	Quadro
Drive	24 W IP67	DALI	185x35x33mm	**T409907**	
Drive	24 W IP67		148x40x32mm	**DV1041**	
Drive	60 W IP67		163x43x32mm	**T409996**	
Drive	90 W IP67		161x61x36mm	**T409998**	
				T409999	

Dettagli di installazione alimentatori a pag.945

EGO 90 FLAT WALK OVER

W	CRI	Weight	Beam	Flux	CCT	Tondo	Quadro
3 W	=80	0,50 kg	10°	220 lm	3000K	**T40006SPW00**	**T40007SPW00**
			24°	179 lm	3000K	**T40006FLW00**	**T40007FLW00**
			EL	162 lm	3000K	**T40006ELPTW00**	**T40007ELPTW00**



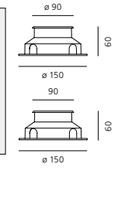

Fascio fisso

Cassaforma	Quadro
	NL40022H0

Driver	V(ac)	L x W x H(mm)	IP	N.max	DIM	Quadro
cc 14W 350mA	220-240	79 x 38 x 25	67	2-10	-	**DV3001**
cc 23W 350mA	220-240	185 x 35 x 33	67	3-12	DALI	**DV1042**

Verificare le dimensioni del drive / foro di incasso

EGO 150 ACCIAIO

Stainless steel

MacAdam 4SDCM
Life L70 (7K) >42300h
CRI = 80

IP65/ **IP**67

IK09

EGO 150 DRIVE OVER

W	CRI	Weight	Beam	Flux	CCT	Tondo Code	Quadro Code
8 W	=80	1,35 kg	5°	366 lm	3000K	**T4036NSPW00**	**T4006NSPW00**
			38°	321 lm	3000K	**T4036WFLW00**	**T4006WFLW00**
			EL	366 lm	3000K	**T4036ELPTW00**	**T4006ELPTW00**

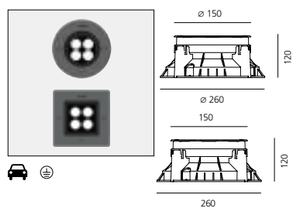

Alimentazione elettronica 220/240Vac 50/60Hz inclusa

	Tondo	Quadro
Cassaforma	**T409905**	**T409906**

EGO 150 FLAT WALK OVER

W	CRI	Weight	Beam	Flux	CCT	Tondo Code	Quadro Code
6 W	=80	0,88 kg	5°	366 lm	3000K	**T40010NSPW00**	**T40011NSPW00**
			38°	321 lm	3000K	**T40010WFLW00**	**T40011WFLW00**
			EL	366 lm	3000K	**T40010ELPTW00**	**T40011ELPTW00**

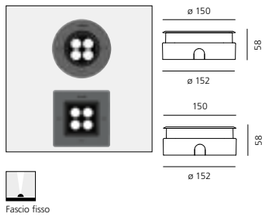

Alimentazione elettronica 500mA SELV fornita a parte

	Tondo	Quadro
Cassaforma	**NL40025H0**	**NL40023H0**

Driver	V(ac)	L x W x H(mm)	IP	N.max	DIM	Code
cc 14W 500mA	220-240	79 x 38 x 25	67	2	-	**DV3002**
cc 28W 500mA	220-240	120 x 38 x 25	67	2-3	-	**DV1039**
cc 31W 500mA	220-240	185 x 35 x 33	67	3	DALI	**DV1042**

Verificare le dimensioni del drive / foro di incasso

EGO 220 ACCIAIO

Stainless steel

MacAdam 4SDCM
Life L70 (7K) >42300h
CRI = 80

IP65/ **IP**67

IK09

EGO 220 DRIVE OVER

W	CRI	Weight	Beam	Flux	CCT	Tondo Code	Quadro Code
16 W	=80	3,20 kg	5°	787 lm	3000K	**T4039NSPW00**	**T4009NSPW00**
			38°	794 lm	3000K	**T4039WFLW00**	**T4009WFLW00**
			EL	797 lm	3000K	**T4039ELPTW00**	**T4009ELPTW00**

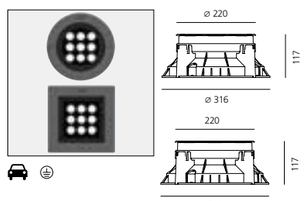

Alimentazione elettronica 220/240Vac 50/60Hz inclusa

	Tondo	Quadro
Cassaforma	**T409903**	**T409904**

EGO 220 FLAT WALK OVER

W	CRI	Weight	Beam	Flux	CCT	Tondo Code	Quadro Code
14 W	=80	1,78 kg	5°	787 lm	3000K	**T40014NSPW00**	**T40015NSPW00**
			38°	794 lm	3000K	**T40014WFLW00**	**T40015WFLW00**
			EL	797 lm	3000K	**T40014ELPTW00**	**T40015ELPTW00**

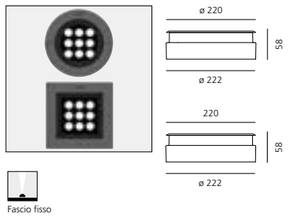

Alimentazione elettronica 500mA SELV fornita a parte

	Tondo	Quadro
Cassaforma	**NL40026H0**	**NL40023H0**

Driver	V(ac)	L x W x H(mm)	IP	N.max	DIM	Code
cc 28W 500mA	220-240	120 x 38 x 25	67	1	-	**DV1039**
cc 31W 500mA	220-240	185 x 35 x 33	67	1	DALI	**DV1042**

Verificare le dimensioni del drive / foro di incasso

Ego walk over
↳ vetro



↳ EGO 150 VETRO WALK OVER

Black Glass



MacAdam 4SDCM
Life L70 (7K) >42300h
CRI = 80

IP65/ **IP**67

IK09

EGO 150 WALK OVER

W	CRI	Weight	Beam	Flux	CCT	Tondo Code	Quadro Code
8 W	=80	1,35 kg	5°	366 lm	3000K	**T4110NSPW00**	**T4100NSPW00**
			38°	321 lm	3000K	**T4110WFLW00**	**T4100WFLW00**
			EL	366 lm	3000K	**T4110ELPTW00**	**T4100ELPTW00**

Alimentazione elettronica 220/240Vac 50/60Hz inclusa

	Tondo	Quadro
Cassaforma	**T409913**	**T409914**

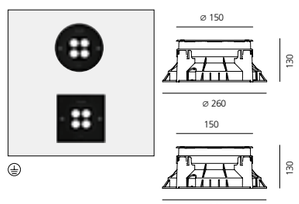

EGO 150 FLAT WALK OVER

W	CRI	Weight	Beam	Flux	CCT	Tondo Code	Quadro Code
6 W	=80	0,92 kg	5°	366 lm	3000K	**T40017NSPW00**	**T40018NSPW00**
			38°	321 lm	3000K	**T40017WFLW00**	**T40018WFLW00**
			EL	366 lm	3000K	**T40017ELPTW00**	**T40018ELPTW00**

Alimentazione elettronica 500mA fornita a parte

	Tondo	Quadro
Cassaforma	**NL40029H0**	**NL40027H0**

Driver	V(ac)	L x W x H(mm)	IP	N.max	DIM	Code
cc 14W 500mA	220-240	79 x 38 x 25	67	2	-	**DV3002**
cc 28W 500mA	220-240	120 x 38 x 25	67	2-3	-	**DV1039**
cc 31W 500mA	220-240	185 x 35 x 33	67	3	DALI	**DV1042**

Verificare le dimensioni del drive / foro di incasso

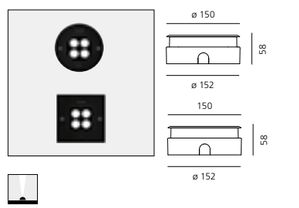

↳ EGO 220 VETRO WALK OVER

Black Glass



MacAdam 4SDCM
Life L70 (7K) >42300h
CRI = 80

IP65/ **IP**67

IK09

EGO 220 WALK OVER

W	CRI	Weight	Beam	Flux	CCT	Tondo Code	Quadro Code
17 W	=80	3,20 kg	5°	787 lm	3000K	**T4111NSPW00**	**T4101NSPW00**
			38°	794 lm	3000K	**T4111WFLW00**	**T4101WFLW00**
			EL	797 lm	3000K	**T4111ELPTW00**	**T4101ELPTW00**

Alimentazione elettronica 220/240Vac 50/60Hz inclusa

	Tondo	Quadro
Cassaforma	**T409911**	**T409912**

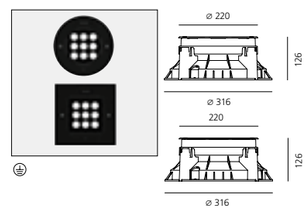

EGO 220 FLAT WALK OVER

W	CRI	Weight	Beam	Flux	CCT	Tondo Code	Quadro Code
14 W	=80	1,67 kg	5°	787 lm	3000K	**T40019NSPW00**	**T40020NSPW00**
			38°	794 lm	3000K	**T40019WFLW00**	**T40020WFLW00**
			EL	797 lm	3000K	**T40019ELPTW00**	**T40020ELPTW00**

Alimentazione elettronica 500mA fornita a parte

	Tondo	Quadro
Cassaforma	**NL40030H0**	**NL40028H0**

Driver	V(ac)	L x W x H(mm)	IP	N.max	DIM	Code
cc 28W 500mA	220-240	120 x 38 x 25	67	1	-	**DV1039**
cc 31W 500mA	220-240	185 x 35 x 33	67	1	DALI	**DV1042**

Verificare le dimensioni del drive / foro di incasso

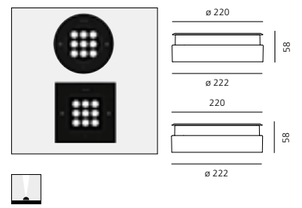

Megara

Michele De Lucchi
↳ 2011

Apparecchio di illuminazione che impiega sorgenti a LED ad alto rendimento.

Installazione ad incasso a terra con calotta sporgente dal pavimento. Tutte le versioni sono carrabili a 5000Kg. Megara 90, data la ridotta altezza della calotta, si presta ad essere installata anche in ambienti con transito di pedoni avendo l'accortezza di installarla fuori dalle aree di passaggio diretto (in prossimità di muri, edifici, ecc.). Temperatura delle calotte 35°C.

3 dimensioni (90, 150, 220 mm).

Costituito da corpo, calotta verniciata, diffusore, cassaforma.

Corpo e calotta in alluminio EN AB-44100, guarnizioni in silicone; fornito con cavo uscente tripolare (H05RN-F per le versioni 90 e 150, H07RN-F per la versione 220) lungo 30 cm, resinato. Alimentatore elettronico interno al corpo.

Diffusore in policarbonato anti UV.

Collegamento elettrico alla rete mediante connettore IP68 fornito di serie, alloggiabile nella cassaforma e idoneo per cavi di diametro da 5 a 13,5mm.

Bloccaggio alla cassaforma garantito da viti TORX antivandalo.

Cassaforma per la posa in opera in tecnopolimero composito da ordinare separatamente.

Ottica a fascio ad emissione radiale.

Configurazioni a 1 fascio, 2 fasci, 4 fasci e full.

Viti in acciaio INOX AISI 316.

Pressofusioni d'alluminio verniciate con trattamento per esterni a 3 stadi: nanotecnologie, primer antiossidante, vernice al poliestere.

Caratteristiche tecniche degli apparecchi conformi alla EN60598-1 e parte 2-13..

For further information on Megara
↳ visit artemide.com

MEGARA 90 - 1 FASCIO DI LUCE

MEGARA 150 - 1 FASCIO DI LUCE



MEGARA 220 - 1 FASCIO DI LUCE

MEGARA 90 - 2 FASCI DI LUCE

MEGARA 150 - 2 FASCI DI LUCE



MEGARA 220 - 2 FASCI DI LUCE

MEGARA 90 - 4 FASCI DI LUCE

MEGARA 150 - 4 FASCI DI LUCE

MEGARA 220 - 4 FASCI DI LUCE

MEGARA 90 - FULL

MEGARA 150 - FULL

MEGARA 220 - FULL

CALOTTA IN ALLUMINIO VERNICIATO

DIFFUSORE IN POLICARBONATO ANTI UV

CASSAFORMA IN TECNOPOLIMERO

Profondità di incasso:

Megara 90	101mm
Megara 150	122mm
Megara 220	118mm

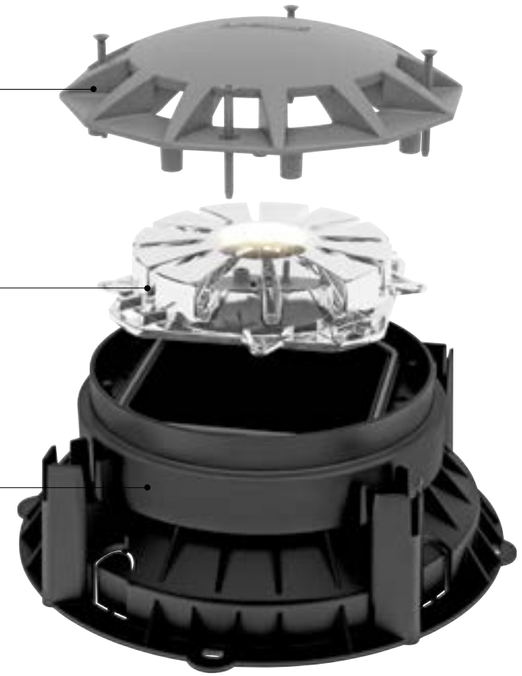

MEGARA 90

Dark grey

EL

Alimentazione elettronica
220/240Vac 50/60Hz inclusa

MacAdam 4SDCM
L70(6K)>39300 h
CRI =80

IP65/ **IP**67
IK10

1 Fascio					
W	Weight	Beam	Flux	CCT	Code
2,5 W	0,4 kg	AS	7 lm	3000K	**T415300W00**



2 Fasci					
W	Weight	Beam	Flux	CCT	Code
2,5 W	0,4 kg	AS	12 lm	3000K	**T415200W00**



3 Fasci					
W	Weight	Beam	Flux	CCT	Code
2,5 W	0,4 kg	AS	15 lm	3000K	**T415100W00**

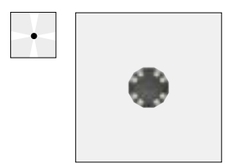

4 Fasci					
W	Weight	Beam	Flux	CCT	Code
2,5 W	0,4 kg	AS	22 lm	3000K	**T415000W00**

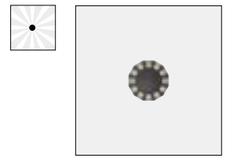

Accessori	Code
Cassaforma	**T409907**

MEGARA 150

Dark grey

EL

Alimentazione elettronica
220/240Vac 50/60Hz inclusa

MacAdam 4SDCM
L70(6K)>39300 h
CRI =80

IP65/ **IP**67
IK10

1 Fascio					
W	Weight	Beam	Flux	CCT	Code
4 W	1 kg	AS	8 lm	3000K	**T415700W00**



2 Fasci					
W	Weight	Beam	Flux	CCT	Code
4 W	1 kg	AS	14 lm	3000K	**T415600W00**



3 Fasci					
W	Weight	Beam	Flux	CCT	Code
4 W	1 kg	AS	18 lm	3000K	**T415500W00**

4 Fasci					
W	Weight	Beam	Flux	CCT	Code
4 W	1 kg	AS	26 lm	3000K	**T415400W00**



Accessori	Code
Cassaforma	**T409905**

↳ MEGARA 220

Dark grey

EL

Alimentazione elettronica
220/240Vac 50/60Hz inclusa

MacAdam 4SDCM
L70(6K)>39300 h
CRI =80

IP65/ **IP**67
IK10

1 Fascio

W	Weight	Beam	Flux	CCT	Code
8,5 W	0,4 kg	AS	8 lm	3000K	**T416100W00**

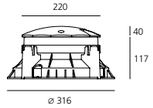

2 Fasci

W	Weight	Beam	Flux	CCT	Code
8,5 W	0,4 kg	AS	13 lm	3000K	**T416000W00**



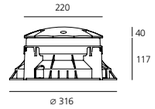

3 Fasci

W	Weight	Beam	Flux	CCT	Code
8,5 W	0,4 kg	AS	17 lm	3000K	**T415900W00**



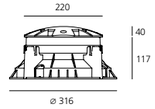

4 Fasci

W	Weight	Beam	Flux	CCT	Code
8,5 W	0,4 kg	AS	26 lm	3000K	**T415800W00**



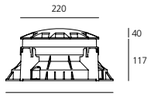

Accessori

	Code
Cassaforma	**T409903**

Microled

↪ 2013

Apparecchio di illuminazione che impiega sorgenti a LED ad alto rendimento.

Installazione a terra.

Montaggio del faretto a filo pavimento o con cornice in rilievo.

Costituito da corpo faretto, anello, gemma, cassaforma.

Cassaforma per la posa in opera in materiale plastico, ordinabile separatamente.

Corpo faretto in materiale plastico.

Anello in acciaio INOX AISI 316L.

Gemma diffusiva in vetro spessore 3mm.

Alimentatore remoto.

Collegamento elettrico ad alimentatore tramite cavo H05RN-F e morsettiera IP68, fornita di serie.

For further information on Microled
↪ visit artemide.com

Stainless steel

XF

Alimentazione 12Vdc SELV fornita a parte.
Calpestabilità 500kg.

IP65 / **IP**67
CE
IK10
CRI =75

MICROLED

W	Weight	Beam	Flux	CCT	Code
0,5 W	0,2 kg	XF	5,6 lm	3000K	**NL42036VSK0**

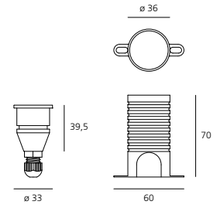

W	Weight	Beam	Flux	CCT	Code
0,5 W	0,2 kg	XF	5,6 lm	3000K	**NL42037VSK0**

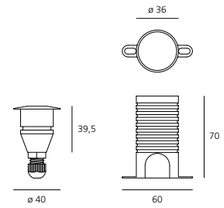

Accessori

	Code
Cassaforma	**NL42040H0**

Driver	Vac	IP	Lmm	Wmm	Hmm		Code
25W 12Vdc	24 Vdc	IP67	148	40	32	25 max	**T409996**
60W 12Vdc	24 Vdc	IP67	163	43	32	60 max	**T409998**

MICROLED RGB

W	Weight	Beam	Code
1,5 W	0,2 kg	XF	**NL42038**

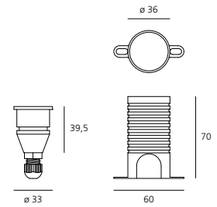

W	Weight	Beam	Code
1,5 W	0,2 kg	XF	**NL42039**

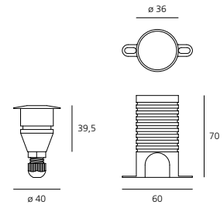

Accessori

	Code
Cassaforma	**NL42040H0**
DSC30 interfaccia USB - DMX stand alone	**NL19030**
Alimentatore 9V/350mA con connettore mini USB per DSC30	**NL19031**
Cavo con connettore HE10 per tastiera lunghezza 50cm (opzionale)	**NL7833**

Driver	Vac	W	Vdc	Ch	Control	LxWxH	IP	1,5W	Code
Driver NLX1-100	120-250Vac	95W	24Vdc PWM	1xRGB	DMX/DALI	388x42x30	40	50 max	**NL12150**
Driver NLX1-75	24Vdc	144W	24Vdc PWM	1xRGB	DMX/DALI	153x50x23	40	80 max	**NL19084**
PSU 150W	90-305Vac	150W	24Vdc			228x68x39	67		**DV5004**
Driver NLX2-75	90-260Vac	75W	24Vdc PWM	2xRGB	DMX	270x200x80	40	40 max	**NL75190**
Driver NLX1-100 IP	120-250Vac	95W	24Vdc PWM	1xRGB	DMX/DALI	340x103x61	66	50 max	**DV1046**

**PSU 24Vdc (i.e. Cod. DV5004) mandatory*

Aria

Massimo Sacconi
↳ 2012

Apparecchio di illuminazione che impiega LED ad alto rendimento.

Installazione a parete o soffitto.

Composto da corpo (pressofusione di alluminio), cornice (tranciatura di alluminio), riflettore asimmetrico, molle di fissaggio o cassaforma per muratura (lamiera zincata - ordinabile separatamente).

Corpo e cornice sono verniciati con trattamento per esterni a tre stadi: nanotechnologie, primer antiossidante, vernice al poliestere.

Riflettore in policarbonato metallizzato.

Guarnizione in silicone.

Vetro di protezione temperato trasparente spessore 3mm.

Collegamento elettrico ad alimentatore tramite cavo e morsettiera
elettrica idonei forniti di serie.

Caratteristiche tecniche degli apparecchi conformi alla EN60598-1.

For further information on Aria
↳ visit artemide.com

↳ ARIA

White	Black	Silver	EL	Alimentazione elettronica 700 mA fornita a parte	MacAdam 4SDCM CRI =85	IP40/ IP65 650°
01 **06**	**04** **04**	**12** **02**				

ARIA MINI

W	Weight	Beam	CCT	Flux	IP	Code
6 W	0,60 kg	AS	3000 K	215 lm	65	**AJ100.** 01/04/12
				204 lm	40	**AJ300.** 01/04/12

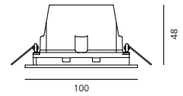

Life L70 (6K)>36000h

72 x 52 ±2

Accessori	Code
Cassaforma	**AJ90000**

ARIA MICRO

W	Weight	Beam	CCT	Flux	IP	Code
2,5 W	0,36 kg	AS	3000 K	57 lm	65	**NL31019VTK0.**06/04/02
					40	**NL31018VTK0.**06/04/02

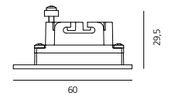

Life L70 (10K)>60500h

49 x 46 ±2

Accessori	Code
Cassaforma	**NL31020H0**

Alimentazione elettronica 700mA fornita a parte

							Aria Mini		Aria Micro	
Driver	V(ac)	DIM	L_{mm}	W_{mm}	H_{mm}	IP	3W	6 W	2,5 W	Code
cc 14W 350mA	220-240	-	79	38	25	67	4			**DV3001**
cc 14W 700mA	220-240	-	79	38	25	67		2	2-8	**DV3003**
cc 30W 700mA	220-240	-	120	38	25	67		3-4	7-12	**DV3004**
cc 9W 350mA	220-240	-	75	38	22	67	2			**NL19032**
cc 10W 700mA	220-240	-	75	38	22	67		1	2-3	**NL19035**
cc 20W 700mA	220-240	-	125	38	22	67		2	2-7	**NL19036**
cc 30W 700mA	220-240	-	125	38	22	20		3-4	7-12	**DV1040**
cc 23W 350mA	220-240	DALI	185	35	33	67	4			**DV1042**
cc 38W 700mA	220-240	DALI	185	35	33	67		4	3-13	**DV1042**

Verificare le dimensioni del driver / foro d'incasso



Artemide Showroom, Frankfurt a/M - DE

Faci

Ernesto Gismondi
↪ 2012

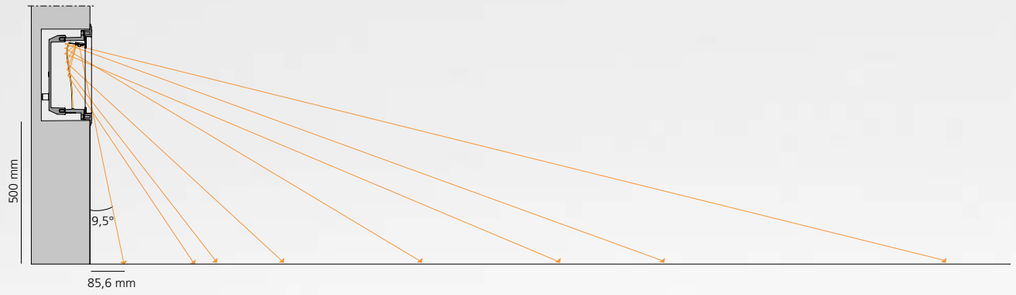

Foro incasso
Faci 12
160 x 160 x 80 mm
Faci 24
280 x 160 x 80 mm
Faci 36
400 x 160 x 80 mm

Cassaforma
Faci 12
135 x 137 x 75 mm
Faci 24
256 x 137 x 75 mm
Faci 36
376 x 137 x 75 mm

Corpo in nylon caricato a vetro

Riflettore in alluminio ottico ad elevato coefficiente di riflessione e strip LED

Vetro temprato e cornice in zama cromata

For further information on Faci
↪ visit artemide.com

Apparecchio di illuminazione che impiega sorgenti a LED ad alto rendimento.

Installazione ad incasso a parete.

3 dimensioni (120, 240 e 360 mm di lunghezza).

Costituito da corpo lampada e cassaforma.

Corpo in tecnopolimero composito ad alta resistenza. Il montaggio alla cassaforma avviene posizionando il corpo lampada “a scatto” e poi fissandolo con due viti Torx antivandalo. Il prodotto è idoneo per ambienti a rischio di vandalismo.

Riflettore in alluminio che convoglia e diffonde verso il basso il flusso luminoso illuminando uniformemente il pavimento e garantendo al contempo un comfort visivo evitando l’abbagliamento.

Diffusore in vetro temprato serigrafato sp. 8mm che garantisce una maggiore resistenza agli atti vandalici.

Cornice frontale in zama cromata.

Cassaforma per la posa in opera in tecnopolimero composito, di ridotta profondità, ordinabile separatamente.

Cablaggio interno al corpo lampada con passacavo IP65 idoneo per cavi di diametro 8 -12 mm per il collegamento alla rete.

Viti di chiusura in AISI 316 e guarnizioni di tenuta siliconiche.

Caratteristiche tecniche degli apparecchi conformi alla EN60598-1.

Il montaggio va eseguito da personale specializzato. Seguire scrupolosamente le istruzioni.

FACI

Polished

EL

Alimentazione elettronica
220/240Vac 50/60Hz inclusa

IP65
IK10

FACI 12

W	Weight	Beam	Flux	CCT
3 W	0,6 kg	AS	62 lm	3000K

Code
T417400W00



160x160x80h

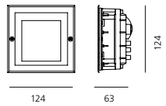

Accessori

	Code
Cassaforma 135x137x75 mm	**T409921**

FACI 24

W	Weight	Beam	Flux	CCT
7 W	0,84 kg	AS	189 lm	3000K

Code
T417600W00

280x160x80h

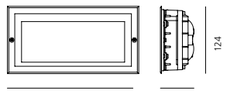

Accessori

	Code
Cassaforma 256x137x75 mm	**T409922**

FACI 36

W	Weight	Beam	Flux	CCT
9 W	1,16 kg	AS	265 lm	3000K

Code
T417800W00

400x160x80h

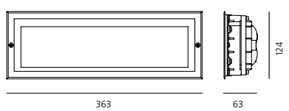

Accessori

	Code
Cassaforma 376x137x75 mm	**T409923**

Centro Servizi dello Studentato Universitario, Trento - IT
Progect: Studio Paterm and Tobares de Nava s.L Arquitectos + CLA SdS Engeneering, Ing Luca Masini

Faci vetro

Ernesto Gismondi
↪ 2012

Foro incasso
Faci 12
160 x 160 x 80 mm
Faci 24
280 x 160 x 80 mm
Faci 36
400 x 160 x 80 mm

Cassaforma
Faci 12
135 x 137 x 75 mm
Faci 24
256 x 137 x 75 mm
Faci 36
376 x 137 x 75 mm

Corpo illuminante

Apparecchio di illuminazione che impiega sorgenti a LED ad alto rendimento.

Installazione ad incasso a parete.

3 dimensioni (120, 240 e 360 mm di lunghezza).

Costituito da corpo Impada e cassaforma.

Corpo in tecnopolimero composito ad alta resistenza. Il montaggio del corpo lampada alla cassaforma avviene “a scatto” e quindi, a montaggio avvenuto, non vi è nessuna vite in vista ed il vetro rimane a filo della parete.

Riflettore in alluminio che convoglia e diffonde verso il basso il flusso luminoso illuminando uniformemente il pavimento e garantendo al contempo un comfort visivo evitando l’abbagliamento.

Diffusore in vetro temprato serigrafato spessore 6mm.

Cassaforma per la posa in opera in tecnopolimero composito, di ridotta profondità, ordinabile separatamente.

Cablaggio interno al corpo lampada con passacavo IP65 idoneo per cavi di diametro 8 -12 mm per il collegamento alla rete.

Viti di chiusura in AISI 316 e guarnizioni di tenuta siliconiche.

Caratteristiche tecniche degli apparecchi conformi alla EN60598-1.

For further information on Faci vetro
↪ visit artemide.com

FACI VETRO

Black glass

EL

Alimentazione elettronica
220/240Vac 50/60Hz inclusa

IP65
IK10

FACI VETRO 12

W	Weight	Beam	Flux	CCT	Code
3 W	0,6 kg	AS	62 lm	3000K	**T417500W00**



160x160x80h

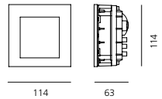

Accessori

	Code
Cassaforma 135x137x75 mm	**T409921**

FACI VETRO 24

W	Weight	Beam	Flux	CCT	Code
5 W	0,84 kg	AS	189 lm	3000K	**T417700W00**

280x160x80h

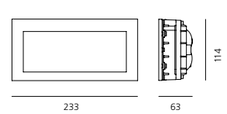

Accessori

	Code
Cassaforma 256x137x75 mm	**T409922**

FACI VETRO 36

W	Weight	Beam	Flux	CCT	Code
9 W	1,16 kg	AS	265 lm	3000K	**T417900W00**



400x160x80h

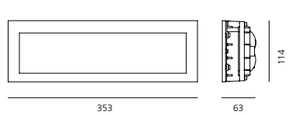

Accessori

	Code
Cassaforma 376x137x75 mm	**T409923**

Centro Servizi dello Studentato Universitario, Trento - IT
Project: Studio Palerm and Tabarez de Nava s.L. Arquitectos + CLA Sds Engeneering, ing Luca Masini

Projector ↳

Minispot _____ 858
Ego Spot _____ 862
Epulo _____ 866
Falange _____ 870
Obice _____ 874

Minispot

↪ 2007

Apparecchio di illuminazione che impiega sorgenti LED ad alto rendimento.

Installazione a terra, parete o soffitto.

Costituito da corpo, ghiera e diffusore in policarbonato trasparente.

Corpo e ghiera in alluminio anticorodal, anodizzato.

Diffusore in policarbonato opalino, spessore 3mm.

Guarnizioni tramite o-ring siliconici.

Alimentatore remoto.

Collegamento elettrico ad alimentatore tramite cavo H05RN-F e morsettiera IP68 fornita a corredo.

Ottica fissa. Lenti in PMMA in 3 versioni di fasci diversi.

Picchetto per fissaggio a terra.

Caratteristiche tecniche degli apparecchi conformi alla EN60598-1 e parte 2-5.

For further information on Minispot
↪ visit artemide.com

↪ MINISPOT

Silver grey

F WF

Alimentazione 700mA SELV
fornita a parte

MacAdam 3SDCM
Life L70 (6K)=50000h
CRI =80

IP65
+/-150°

W	Weight	Beam	Flux	CCT	Code
2W	0,19 kg	F 24°	99 lm	3000 K	**NL702910K0**
		WF 32°	95 lm	3000 K	**NL702925K0**
		WF° 45	114 lm	3000 K	**NL7029ELK0**

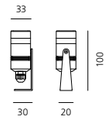

Accessori

	Code
Picchetto metallo anodizzato 37 x 180mm	**NL97150**

Driver	V(ac)	L_{mm}	W_{mm}	H_{mm}	IP	N°	DIM	Code
cc 14 W 700mA	220-240	79	38	25	67	1 - 5	-	**DV3003**
cc 30 W 700mA	220-240	120	38	25	67	7 - 12	-	**DV3004**
cc 38W 700mA	220-240	185	35	33	67	3 - 13	DALI	**DV1042**

Private residence, Milan - IT, interior design: Erna Corbetta. Ph. Beppe Raso

Private residence, Milan - IT, interior design: Erna Corbetta. Ph. Beppe Raso

Ego Spot

↪ 2005

↪ EGO SPOT

Silver grey

S F EL

Alimentazione 24Vdc
SELV fornita a parte

MacAdam 3SDCM
Life L70 (6K)=50000h
CRI =80

IP65
+/-90°

W	Weight	Beam	Flux	CCT	Code
12 W	0,75 kg	S 10°	755 lm	3000K	**T7633SPW00**
		F 26°	711 lm	3000K	**T7633FLW00**
		EL	723 lm	3000K	**T7633ELPTW00**

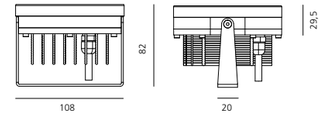

Accessori	Code
Picchetto	**NL97150**

Driver	Vdc	IP	LxWxH	24W	DIM	Code
24W	24Vdc	IP67	185x35x35	1	DALI	**DV1041**
25W	24Vdc	IP67	148x40x32	1		**T409996**
60W	24Vdc	IP67	163x43x32	4		**T409998**
90W	24Vdc	IP67	161x61x36	6		**T409999**
150W	24Vdc	IP67	228x68x39	10		**DV5004**
288W	24Vdc	IP20	156x52x26	DALI/PUSH/1-10/0-10 DIMMER		**NL19096**



Ottica Spot

Permette di concentrare il flusso luminoso e di evidenziare particolari evitando la dispersione nell'ambiente.



Ottica Flood

Permette di ottenere flussi luminosi medi ed evidenziare particolari e grandi sezioni o finestre.

Ottica Ellittica

Fornisce una distribuzione ellittica del flusso luminoso.Adatta per un effetto wallwasher delle pareti.

Apparecchio di illuminazione a luce diretta orientabile che impiega sorgenti LED ad alto rendimento.

Installazione a terreno, parete e soffitto.

Costituito da corpo, cornice, vetro e staffa.

Corpo illuminante orientabile. Il posizionamento viene mantenuto con l'ausilio di viti di bloccaggio.

Corpo e cornice in alluminio ricavati dal pieno con lavorazione su macchina utensile a controllo numerico.

Staffa in alluminio in lastra piegata. Tutti i particolari in alluminio sono anodizzati.

Guarnizione in EPDM.

Cavo uscente H05RN-F di lunghezza standard di 1 metro.

Alimentatore remoto.

Lenti in PMMA in 3 versioni di fasci diversi.

Picchetto per fissaggio a terra in lamiera zincata.

Viti in acciaio INOX AISI 316.

Caratteristiche tecniche degli apparecchi conformi alla EN60598-1 e parte 2-5.

For further information on Ego Spot
↪ visit artemide.com

Hotel Château Monfort, Milan - IT. Arch. SofiaVedani + FZI Interiors, ph. Stefano Oppo

Epulo

Ernesto Gismondi
↳ 2005

For further information on Epulo
↳ visit artemide.com

Grey-white RAL9002 **00**

Anthracite grey **10**

XS WF EL

Alimentazione elettronica
220/240Vac 50/60Hz inclusa

MacAdam 4SDCM
Life L70 (4K) 60500h
CRI =80

45° (right/left)
90° (up/down)
180°

IP65
IK06

EPULO 13

W	Weight	Beam	Flux	CCT	Code
23W	2,71 kg	XS 6°	1231 lm	3000K	**T418910W.** 00/10
		WF 40°	1187 lm	3000K	**T418939W.** 00/10
		EL	1198 lm	3000K	**T4189ELW.** 00/10

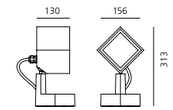

EPULO 18

W	Weight	Beam	Flux	CCT	Code
38W	5,00 kg	XS 6°	2188 lm	3000K	**T418810W.** 00/10
		WF 40°	2110 lm	3000K	**T418839W.** 00/10
		EL	2136 lm	3000K	**T4188ELW.** 00/10

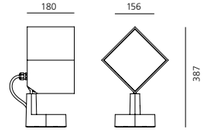

Ottica Extra Spot 6°

Permette di concentrare il flusso luminoso e di evidenziare particolari evitando la dispersione nell'ambiente.

Ottica Wide Flood 40°

Permette di ottenere flussi luminosi ampi adatti per illuminare porzioni vaste.

Ottica Ellittica EL

Fornisce una distribuzione ellittica del flusso luminoso.
Adatta per un effetto wall washer delle pareti.

Apparecchio di illuminazione a luce diretta orientabile che impiega sorgenti LED ad alto rendimento.

Installazione a terreno, a parete, a soffitto, su cornicione.

2 dimensioni: Epulo 13 e Epulo 18.

Disponibile in due finiture: verniciato grigio-bianco (RAL 9002) e verniciato grigio antracite.

Costituito da corpo illuminante, basetta e staffa di fissaggio. Rotazione sulla base +/-180°, basculazione del corpo +/-45° lateralmente e +90/-90 frontalmente attraverso un giunto sferico che ne permette un'accurata regolazione. Il posizionamento viene mantenuto con l'ausilio di viti di bloccaggio.

Corpo e basetta in alluminio EN AB-47100, guarnizioni in silicone.

Alimentatore elettronico interno al corpo.

Vetro temprato serigrafato siliconato raso al corpo per evitare il ristagno di acqua.

L'apparecchio è provvisto di cavo di sicurezza con gancio per consentire un agevole cablaggio durante la sua installazione in qualunque posizione.

Cablaggio per mezzo di un connettore IP67 idoneo per cavi di diametro 5-13,5mm e alloggiato all'interno della basetta.

Lenti in PMMA in 3 versioni di fasci diversi.

Viti e giunto sferico in acciaio INOX AISI 316.

Pressofusioni di alluminio e staffa in ferro zincato verniciate con trattamento per esterni a 3 stadi: nanotecnologie, primer antiossidante, vernice al poliestere.

Caratteristiche tecniche degli apparecchi conformi alla EN60598-1 e parte 2-5.

Danese Milano, Milan - (IT)

Falange

Wilmotte & Industries
↳ 2011

Apparecchio di illuminazione a luce diretta orientabile che impiega sorgenti LED ad alto rendimento.

Installazione a terreno, a parete, su cornicione.

2 dimensioni: 134 x 134, 238 x 134 mm.

Costituito da corpo illuminante e supporto (contenente il cablaggio) orientabili, attraverso una ghiera graduata che ne permette un'accurata regolazione. Il posizionamento viene mantenuto con l'ausilio di grani di bloccaggio.

Corpo e supporto in alluminio EN AB-44100, guarnizioni in silicone.

Alimentatore elettronico interno al corpo.

Vetro temprato serigrafato siliconato ad una contro-cornice.

Cablaggio tramite apposito connettore IP68 fornito a corredo interno al supporto.

Lenti in PMMA in 3 versioni di fasci diversi.

Viti in acciaio INOX AISI 316.

Pressofusioni di alluminio verniciate con trattamento per esterni a 3 stadi: nanotecnologie, primer antiossidante, vernice al poliestere.

Caratteristiche tecniche degli apparecchi conformi alla EN60598-1 e parte 2-5.

For further information on Falange
↳ visit artemide.com



New Jerusalem Monastery, Istra, Moscow region, Studio Vega, Ph Konstantin Maksimov

↳ FALANGE

Grey-white RAL9002 **02**

Anthracite grey **05**

S WF EL

Alimentazione elettronica 220/240Vac 50/60Hz inclusa

MacAdam 4SDCM
Life L70 (10K)>60500h
CRI =80

IP65

180° 60°

FALANGE 9

W	Weight	Beam	Flux	CCT	Code
22 W	2,00 kg	S 10°	958 lm	3000K	**NL3000010K0.** 02/05
		WF 34°	764 lm	3000K	**NL3000039K0.** 02/05
		EL	830 lm	3000K	**NL30000ELK0.** 02/05

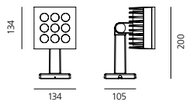

FALANGE 18

W	Weight	Beam	Flux	CCT	Code
44 W	3,05 kg	S 10°	1917 lm	3000K	**NL3000110K0.** 02/05
		WF 34°	1529 lm	3000K	**NL3000139K0.** 02/05
		EL	1661 lm	3000K	**NL30001ELK0.** 02/05



Ottica Spot (8°-15°)

Permette di concentrare il flusso luminoso e di evidenziare particolari evitando la dispersione nell'ambiente.



Ottica Wide Flood (30°-45°)

Permette di ottenere flussi luminosi ampi adatti per illuminare porzioni vaste.



Ottica Ellittica (EL)

Fornisce una distribuzione ellittica del flusso luminoso. Adatta per un effetto wall washer delle pareti.

Obice

Alessandro Pedretti
(Studio Rota & Partners)
↪ 2014, 2016



↳ OBICE

White **20** Black **10**

F WF

Alimentazione elettronica
220/240Vac 50/60Hz inclusa

Life L80 (13K) 78600h
CRI =80

IP40 / **IP**65
INK06

+35°/-125° 359°

OBICE

W	Weight	Beam	Flux	CCT	Code
10 W	1,24 kg	19°	670 lm	3000 K	**T430518W.** 10/20
		34°	605 lm	3000 K	**T430534W.** 10/20

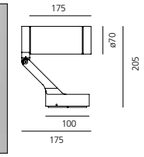

IP65

MacAdam 2SDC
Life = L70(6K)>36000

OBICE MINI

W	Beam	Flux	CCT	Code
7 W	19°	505 lm	3000 K	**T430418W.** 10/20
	34°	460 lm	3000 K	**T430434W.** 10/20

Alimentazione 24Vdc SELV fornita a parte

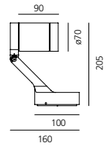

IP65

MacAdam 2SDC
Life = L70(6K)>36000

Driver	Vdc	IP	LxWxH	7W	DIM	Code
24W	24Vdc	IP67	185x35x35	1	DALI	**DV1041**
25W	24Vdc	IP67	148x40x32	3		**T409996**
60W	24Vdc	IP67	163x43x32	7		**T409998**
90W	24Vdc	IP67	161x61x36	10		**T409999**
150W	24Vdc	IP67	228x68x39	18		**DV5004**
288W	24Vdc	IP20	156x52x26	DALI/PUSH/1-10/0-10 DIMMER		**NL19096**

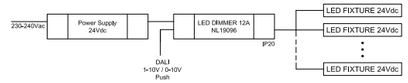

OBICE MICRO

W	Weight	Beam	Flux	CCT	IP40 Code	IP65 Code
3 W	0,28 kg	23°	112 lm	3000 K	**M3160FLW.** 10/20	**T4314FLW.** 10/20
		32°	115 lm	3000 K	**M3160WFLW.** 10/20	**T4314WFLW.** 10/20

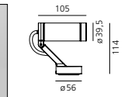

MacAdam 4SDC
Life = L70(6K)>50000

Accessori

Porta filtro — **T4306000.** 10/20

Filtro per emissione ellittica — **T430700000**

For further information on Obice
↳ visit artemide.com

Apparecchi di illuminazione che impiegano LED ad alto rendimento.

Installazione a parete / soffitto.

Luce monocromatica.

Composto da corpo, snodo orientabile, schermo protezione, flangia per fissaggio a parete.

Corpo in pressofusione di alluminio.

Base e supporto in pressofusione di alluminio.

Flangia, schermo protettivo in vetro spessore 4mm, con serigrafia nera.

Alimentatore integrato (Obice e Obice Micro), regolatore 24Vdc dimmerabile incluso (Obice mini).

Collegamento elettrico tramite connettore elettrico IP68 alloggiato nella base (solo per Obice e Obice Micro).

Caratteristiche tecniche degli apparecchi conformi alla EN60598-1.

Scenographic Lighting ↳

Spike _____ 880
LineaLed
drive over _____ 884
LineaLed
wallwasher _____ 888
Dedalo _____ 892

Spike

↪ 2006

For further information on Spike
↪ visit artemide.com

Apparecchio di illuminazione che impiega sorgenti a LED ad alto rendimento.

Installazione a parete o soffitto.

Luce monocromatica o RGB.

Corpo in estruso di alluminio EN AW6060 T5.

Diffusore in metacrilato, spessore 3mm.

Tappi in pressofusione d'alluminio con guarnizione in silicone.

Staffe di regolazione in alluminio pressofuso EN AB 47100 scorrevoli.

Collegamento elettrico a alimentatore mediante cavo bipolare H05RN-F (monocromatico) o cavo quadripolare silicone/gomma (RGB), con morsetto IP68 fornito di serie.

Alimentatore remoto a 24Vdc.

Corpo estruso anodizzato. Staffe e tappi verniciati con trattamento per esterni a 3 stadi: nanotecnologie, coat primer, vernice a liquido top coat per esterni simil-anodizzata grigia.

Schermo anti abbagliamento in alluminio estruso verniciato, su richiesta.

Ottiche. Lenti in PMMA in 3 versioni di fasci diversi.

Versione RGB costituito da LED monocromatici rossi, verdi e blu.

Caratteristiche tecniche degli apparecchi conformi alla EN60598-1.

SPIKE

Silver grey

S F EL

Alimentazione 24Vdc fornita a parte.
* nuova versione più lunga di 4 mm.

MacAdam 4SDCM
Life L90 (9K) >54400h
CRI =80

IP65

SPIKE

Watt	Lenght	Weight	Beam	Flux	CCT	Code
12W	268 mm*	0,37 kg	S13°	594 lm	3000K	**T430010W00**
			F 27°	554 lm	3000K	**T430025W00**
			EL	594 lm	3000K	**T4300ELW00**
24W	490 mm*	0,75 kg	S13°	1188 lm	3000K	**T430110W00**
			F 27°	1108 lm	3000K	**T430125W00**
			EL	1188 lm	3000K	**T4301ELW00**
36W	730 mm*	1,06 kg	S13°	1782 lm	3000K	**T430210W00**
			F 27°	1662 lm	3000K	**T430225W00**
			EL	1782 lm	3000K	**T4302ELW00**
48W	970 mm*	1,34 kg	S13°	2376 lm	3000K	**T430310W00**
			F 27°	2216 lm	3000K	**T430325W00**
			EL	2376 lm	3000K	**T4303ELW00**

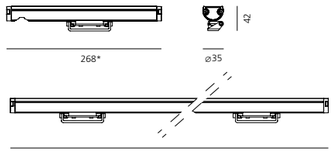

Schermo antiabbagliamento	Code
Spike 12W	**T430806**
Spike 24W	**T430812**
Spike 36W	**T430818**
Spike 48W	**T430824**

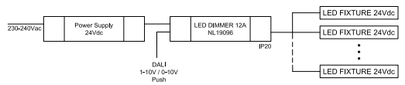

Driver	Vdc	IP	LxWxH	12W	24W	36W	48W	DIM	Code
24W	24Vdc	IP67	185x35x35	1				DALI	**DV1041**
25W	24Vdc	IP67	148x40x32	1				-	**T409996**
60W	24Vdc	IP67	163x43x32	4	2	1	1	-	**T409998**
90W	24Vdc	IP67	161x61x36	6	3	2	1	-	**T409999**
150W	24Vdc	IP67	228x68x39	1	5	3	2	-	**DV5004**
288W	24Vdc	IP20	156x52x26	DALI/PUSH/1-10/0-10 DIMMER					**NL19096**

SPIKE RGB

Watt	Lenght	Weight	Beam	Code
25W	784 mm*	1,06 kg	S10°	**NL5003110C002**
			F 25°	**NL5003130C002**
			EL	**NL50031ELC002**
			40°	**NL5003140C002**

16,7 M

Driver	Vac	W	Vdc	Ch	Control	LxWxH	IP	25W	Code
Driver NLX1-100	120-250Vac	95W	24Vdc PWM	1xRGB	DMX/DALI	388x42x30	40	3 max	**NL12150**
Driver NLX1-75		144W	24Vdc PWM	1xRGB	DMX/DALI	153x50x23	40		**NL19084**
PUS 150W	90-305Vac	150W	24Vdc			228x68x39	67	5 max	**DV5004**
Driver NLX2-75	90-260Vac	75W	24Vdc PWM	2xRGB	DMX	270x200x80	40	3 max	**NL75190**
Driver NLX1-100 IP	120-250Vac	95W	24Vdc PWM	1xRGB	DMX/DALI	340x103x61	66	3 max	**DV1046**

	Code
DSC 30 USB interfaccia DMX stand alone Interfaccia digitale dotata di software che collegata all'uscita USB del PC trasforma le istruzioni del programma in segnali di controllo DMX 512. DSC30 (512 canali DMX controllabili, orologio real-time, uso in locale) permette la programmazione interattiva con il computer e la modalità Stand Alone ovvero la possibilità di riproduzione autonoma dell'interfaccia senza il collegamento al PC.	**NL19030**
Alimentatore 9V/350mA con connettore mini USB per DSC30	**NL19031**
Cavo con connettore HE10 per collegamento ad una tastiera L=50 cm	**NL7833**
Schermo antiabbagliamento	**T430836**

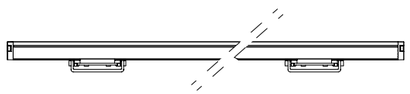

490* / 730* / 970*

LineaLed - Drive over

Carlotta de Bevilacqua
↳ 2010

Omologato per calpestabilità e carrabilità fino a 5000Kg.

Apparecchio di illuminazione che impiega sorgenti a LED ad alto rendimento.

Installazione ad incasso a terra.

Luce monocromatica o RGB.

Costituito da corpo, diffusore, cassaforma, tappi chiusura e staffe di giunzione.

Corpo in estruso di alluminio EN AW6060 T5.

Vetro temperato antiscivolo opale, spessore 8mm.

Temperatura superficiale del vetro inferiore a 35°.

Tappi chiusura profilo in alluminio EN AW6060 con guarnizione in silicone.

Cassaforma per la posa in opera in acciaio AISI 304.

Tappi chiusura cassaforma e staffe di giunzione in acciaio AISI 304.

Collegamento elettrico a alimentatore mediante cavo bipolare H05RN-F, con connettore aggancio rapido IP68 fornito di serie alloggiabile nella cassaforma.

Alimentatore remoto a 24Vdc.

Fissaggio corpo alla cassaforma tramite apposite molle di acciaio armonico in dotazione col prodotto.

Profilo verniciato con trattamento per esterni a 2 stadi: primer, vernice da esterno.

Versione RGB costituito da LED RGB Full Colour.

Caratteristiche tecniche degli apparecchi conformi alla EN60598-1.

For further information on LineaLed - Drive-over
↳ visit artemide.com

↳ LINEALED DRIVE OVER

Silver grey

XF

Alimentazione 24Vdc fornita a parte.

MacAdam 7SDCM
Life L70 (6K)=35000h
CRI =75

IP65 / IP67

LINEALED

W	Lenght	Beam	Flux	CCT	Code
5W	618 mm	XF	115 lm	3000K	**NL7398VSK0**
8W	978 mm	XF	206 lm	3000K	**NL7419VSK0**

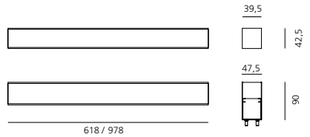

Driver	Vdc	IP	LxWxH	12W	24W	36W	48W	Code
24W DALI	24Vdc	IP67	185x35x35	4				**DV1041**
25W	24Vdc	IP67	148x40x32	1				**T409996**
60W	24Vdc	IP67	163x43x32	4	2	1	1	**T409998**
90W	24Vdc	IP67	161x61x36	6	3	2	1	**T409999**
150W	24Vdc	IP67	228x68x39	1	5	3	2	**DV5004**
288W DIMMER	24Vdc	IP20	156x52x26					**NL19096**

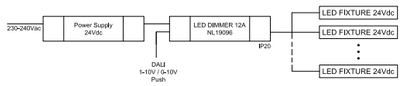

Lunghezza massima di una serie di prodotti con unica linea di alimentazione: 6m.
Per linee di lunghezza superiore a 6m, considerare linee di alimentazione mulitple.

LINEALED RGB

W	Length	Code
10W	618mm	**NL76480**
16W	978mm	**NL76490**



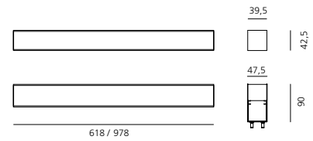

16,7 M

Driver	Vac	W	Vdc	Ch	Control	LxWxH	IP	25W	Code
Driver NLX1-100	120-250Vac	95W	24Vdc PWM	1xRGB	DMX/DALI	388x42x30	40	3 max	**NL12150**
Driver NLX1-75		144W	24Vdc PWM	1xRGB	DMX/DALI	153x50x23	40		**NL19084**
PUS 150W	90-305Vac	150W	24Vdc			228x68x39	67	5 max	**DV5004**
Driver NLX2-75	90-260Vac	75W	24Vdc PWM	2xRGB	DMX	270x200x80	40	3 max	**NL75190**
Driver NLX1-100 IP	120-250Vac	95W	24Vdc PWM	1xRGB	DMX/DALI	340x103x61	66	3 max	**DV1046**

Driver PWM per lampade con programmi colore residenti per un funzionamento autonomo e controllabile tramite protocollo DMX 512 in impianti di ogni dimensione.

	Code
DSC 30 interfaccia USB - DMX stand alone	**NL19030**

Interfaccia digitale dotata di software che collegata all'uscita USB del PC trasforma le istruzioni del programma in segnali di conttrollo DMX 512. DSC30 (512 canali DMX controllabili, orologio real-time, uso in locale) permette la programmazione interattiva con il computer e la modalità Stand Alone ovvero la possibilità di riproduzione autonoma dell'interfaccia senza il collegamento al PC.
Lunghezza massima di una serie di prodotti con unica linea di alimentazione:4m.
Per linee di lunghezze superiore a 4 m, considerare linee di alimentazione multiple. Componenti necessari per la dimerazione dei prodotti disponibili su richiesta.

Alimentatore 9V/350mA con connettore mini USB per DSC30	**NL84100**
Cavo con connettore HE10 per collegamento ad una tastiera lunghezza 50 cm	**NL77270**

Accessori

		Code
Cassaforma	L=622mm	**NL76720**
Cassaforma	L=982mm	**NL76700**
Staffa di giunzione controcassa		**NL75810**
Testata per controcassa sp 1,5 mm		**NL76750**
Connettore di alimentazione e tappo di chiusura connettore		**NL19052**
Connettore di alimentazione femmina per collegamenti non continui		**NL19023**
Connettore di alimentazione maschio per collegamenti non continui		**NL19021**


Torri, Università Statale di Milano, Milan - IT, Project: Zaha Hadid

LineaLed - Wallwasher

Carlotta de Bevilacqua
↳ 2011

Omologato per calpestabilità e carrabilità fino a 5000Kg.

Apparecchio di illuminazione che impiega sorgenti LED ad alto rendimento.

LineaLed Wallwasher: installazione ad incasso a terra. Costituito da corpo, diffusore, cassaforma, tappi chiusura e staffe di giunzione. Fissaggio corpo alla cassaforma tramite apposite molle di acciaio armonico in dotazione col prodotto.

LineaLed Wallwasher orientabile: installazione a parete o soffitto. Costituito da corpo, vetro di protezione, staffe orientabili in alluminio.

Corpo in estruso di alluminio EN AW6060 T5.

Vetro temperato antiscivolo trasparente, spessore 8mm. Temperatura superficiale del vetro 50°.

Tappi chiusura profilo in policarbonato stampato ad iniezione con guarnizione in silicone.

Cassaforma per la posa in opera, tappi chiusura cassaforma e staffe di giunzione in acciaio AISI 304.

Collegamento elettrico a alimentatore mediante cavo bipolare H05RN-F; con connettore aggancio rapido IP68 fornito di serie alloggiabile nella cassaforma (LineaLed Wallwasher) o con morsettiera IP68 fornita di serie (LineaLed Wallwasher orientabile).

Alimentatore remoto a 24Vdc.

Ottiche. Lenti in PMMA in 3 versioni di fasci diversi.

Profilo e staffe verniciato con trattamento per esterni a 2 stadi: primer, vernice da esterno.

Caratteristiche tecniche degli apparecchi conformi alla EN60598-1.

For further information on LineaLed - Wallwasher
↳ visit artemide.com

Palazzo Via Manzoni, Milan - IT Project: Studio Pi vato SAS, arch. Cristina Pivato

Silver grey

S F EL

Alimentazione 24Vdc
SELV fornita a parte

MacAdam 2SDCM
Life L70 (6K)=50000h
CRI =80

IP65/ IP67
IK07

Ottica Spot (12°)

Permette di concentrare il flusso luminoso e di evidenziare particolari evitando la dispersione nell'ambiente.

Ottica Flood (28°)

Permette di ottenere flussi luminosi medi ed evidenziare particolari e grandi sezioni o finestre.

Ottica Ellittica (EL)

Fornisce una distribuzione ellittica del flusso luminoso.Adatta per un effetto wallwasher delle pareti.

Chiesa di Capaltbio Scalo, Capaltbio - IT

LINEALED WALLWASHER

W	Lenght	Weight	Beam	Flux	CCT	Code
8,5 W	300 mm	0,9 kg	S 12°	416 lm	3000K	**NL1732010K0**
			F 28°	411 lm	3000K	**NL1732025K0**
			EL	416 lm	3000K	**NL17320ELK0**
17 W	500 mm	1,5 kg	S 12°	832 lm	3000K	**NL1732110K0**
			F 28°	822 lm	3000K	**NL1732125K0**
			EL	832 lm	3000K	**NL17321ELK0**
25 W	780 mm	2,21 kg	S 12°	1248 lm	3000K	**NL1732210K0**
			F 28°	1234 lm	3000K	**NL1732225K0**
			EL	1248 lm	3000K	**NL17322ELK0**
34 W	978 mm	2,77 kg	S 12°	1665 lm	3000K	**NL1732310K0**
			F 28°	1645 lm	3000K	**NL1732325K0**
			EL	1665 lm	3000K	**NL17323ELK0**



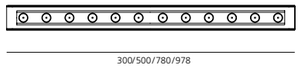

Lunghezza massima di una serie di prodotti con unica linea di alimentazione: 2m.
Per linee di lunghezza superiore a 2m, considerare linee di alimentazione mulitple.
Scegliere la sezione del cavo in base al carico / caduta di tensione massima 2V

Accessori		Code
Cassaforma	L=300mm	**NL76740**
	L=500mm	**NL76730**
	L=780mm	**NL76710**
	L=980mm	**NL76700**
Staffa di giunzione controcassa		**NL75810**
Testata per controcassa sp 1,5 mm		**NL76750**
Connettore di alimentazione e tappo di chiusura connettore		**NL19052**
Connettore di alimentazione femmina per collegamenti non continui		**NL19023**
Connettore di alimentazione maschio per collegamenti non continui		**NL19021**

LINEALED WALLWASHER ORIENTABILE

W	Lenght	Weight	Beam	Flux	CCT	Code
8,5 W	300 mm	0,9 kg	S 12°	416 lm	3000K	**NL1733010K0**
			F 28°	411 lm	3000K	**NL1733025K0**
			EL	416 lm	3000K	**NL17330ELK0**
17 W	500 mm	1,5 kg	S 12°	832 lm	3000K	**NL1733110K0**
			F 28°	822 lm	3000K	**NL1733125K0**
			EL	832 lm	3000K	**NL17331ELK0**
25 W	780 mm	2,21 kg	S 12°	1248 lm	3000K	**NL1733210K0**
			F 28°	1234 lm	3000K	**NL1733225K0**
			EL	1248 lm	3000K	**NL17332ELK0**
34 W	978 mm	2,77 kg	S 12°	1665 lm	3000K	**NL1733310K0**
			F 28°	1645 lm	3000K	**NL1733325K0**
			EL	1665 lm	3000K	**NL17333ELK0**



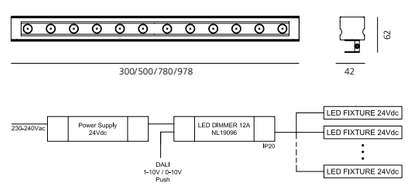

Driver	Vdc	IP	LxWxH	8,5W	17W	25W	34W	DIM	Code
24W	24Vdc	IP67	185x35x35	2	1			-	**DV1041**
25W	24Vdc	IP67	148x40x32	2	1			-	**T409996**
60W	24Vdc	IP67	163x43x32	6	3	2	1	-	**T409998**
90W	24Vdc	IP67	161x61x36	8	4	3	2	-	**T409999**
150W	24Vdc	IP67	228x68x39	12	7	5	3	DALI	**DV5004**
288W	24Vdc	IP20	156x52x26					DALI/PUSH/1-10/0-10 DIMMER	**NL19096**

Dedalo

↪ 2013

XF

Alimentazione 24Vdc SELV
fornita a parte

MacAdam 3SDCM
Life L70 (4K)=50000h
CRI =80

IP65/ **IP**40

DEDALO

W	Lenght	Weight	Flux	CCT	IP65 Code	IP40 Code
24 W 300 LED	5000 mm	0,4 kg	1104 lm	3200K	**NL17034VTK0**	**NL17032VTK0**
48 W 600 LED	5000 mm	0,4 kg	2202 lm	3200K	**NL17034VTK1**	**NL17032VTK1**

24 W frazionabile ogni 100 mm

48 W frazionabile ogni 50mm

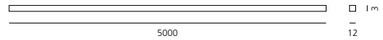

Driver	Vac	L_{mm}	W_{mm}	H_{mm}	IP	24W	48W	DIM	Code
cv 60W 24Vdc	90-305	163	43	32	67	2max	1max	-	**T409998**
cv 90W 24Vdc	90-305	161	61	36	67	3max	1max	-	**T409999**
cv 150W 24Vdc	90-305	228	68	39	67	5max	2max	-	**DV5004**
Dimmer 144W 12Vdc	20	156	68	39					**NL19096**
Dimmer 288W 24Vdc	Vin 24Vdc	156	52	26	20	DALI/PUSH/ 1-10/0-10			**NL19096**
Kit connessione (1 maschio - 2 femmina) per IP40									**NL170330**

DEDALO RGB

W	Lenght	Weight	RGB	IP65 Code	IP40 Code
60 W 240 LED	5000 mm	0,48 kg	16,7m	**NL17037**	**NL17036**

60 W frazionabile ogni 62,5 mm

Driver	Vac	W	Vdc	Ch	Control	LxWxH	IP	60W	Code
Driver NLX1-100	120-250Vac	95W	12Vdc PWM	1xRGB	DMX/DALI	388x42x30	40	1 max	**NL12150**
Driver NLX1-75		72W	12Vdc PWM	1xRGB	DMX/DALI	153x50x23	40	1 max	**NL19084**
PSU 150W	90-305Vac	150W	12Vdc			228x68x39	67	1 max	**DV1043**
Driver NLX1-100 IP	120-250Vac	95W	12Vdc PWM	1xRGB	DMX/DALI	340x103x61	66	1 max	**DV1043**

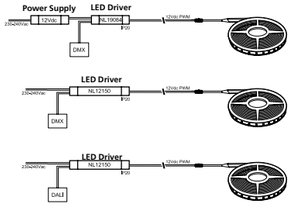

	Code
DSC30 interfaccia USB - DMX stand alone	**NL19030**
Alimentatore 9V/350mA con connettore mini USB per DSC30	**NL19031**
Cavo con connettore HE10 per tastiera lunghezza 50cm (opzionale)	**NL7833**

Apparecchio di illuminazione che impiega LED ad alto rendimento.

Installazione a parete, soffitto o a terra.

Luce monocromatica o RGB.

Profilo flessibile in resina poliuretana resistente ai raggi UV.

Accurata selezione led pari a 3 Step MacAdam in grado di assicurare consistenza cromatica.

Film 3M per fissaggio prodotto, fornito in dotazione.

Alimentatore remoto.

Collegamento elettrico ad alimentatore tramite cavo H05RN-F (versione IP65) o cavo FEP-FEP trasparente (versione IP40) e connettore idoneo, forniti di serie.

LED RGB full colour.

Temperatura di esercizio -20°C / +40°C.

Caratteristiche tecniche degli apparecchi conformi alla EN60598-1.

For further information on Dedalo
↪ visit artemide.com

Places and Street Lighting ↳



Solar Tree
2nd Generation ____ 896
Solar Tree 2.0 ____ 906
Indicta ____ 914
Poto ____ 916
Sostituto Spot ____ 918
Sostituto Palo ____ 920
Cefiso ____ 924
Cefiso Palo ____ 930
Cariddi ____ 934
Cariddi Palo ____ 938

Solar Tree 2nd Generation

Ross Lovegrove
↪ 2017

Solar Tree 2nd Generation si evolve e si apre all'interazione IoT per creare nuovi scenari e aprire a nuove prospettive inaspettate all'interno delle smart-cities del futuro.

Solar Tree nasce come apparecchio di illuminazione capace di unire in un design molto particolare ed innovativo la tecnica relativa a sistemi di illuminazione base LED con la tecnologia solare fotovoltaica.

Da un lato il progetto mira a ridurre per quanto possibile l'impatto ambientale in fase di utilizzo del prodotto (derivante in particolare dal contenimento dei consumi di energia prodotta su base di combustibili fossili) alla necessità che l'apparecchio possa in ogni caso garantire la continuità di servizio e quindi le prestazioni luminose attese senza essere ostaggio della casualità meteorologica né essere oggetto di uno sbilanciamento progettuale (numero pannelli, dimensionamento degli accumulatori) calcolato per i mesi invernali, sbilanciamento che oltre ad essere particolarmente oneroso in termini di ingombri, pesi e costi non riuscirebbe tendenzialmente a garantire la continuità di funzionamento a fronte di condizioni meteorologiche diverse dalla media .

Similmente a quanto avviene nel settore Automotive per le auto elettriche, ove ad oggi si stanno affermando le versioni ibride rispetto al puro elettrico da batteria per un insieme di ragioni legate a costi, prestazioni e stato dell'arte di certe tecnologie, con le stesse logiche è stato sviluppato il progetto Solar Tree di Artemide che in configurazione mista accumulatori / solare e rete riesce a coniugare al meglio Energy-saving e funzionalità.

For further information on Solar Tree 2nd Generation
↪ visit artemide.com

- Struttura composta da pali curvi in acciaio di differenti diametri e altezze, con un'altezza massima complessiva di circa 6,4 m sopra il livello stradale.
- Il sistema è composto da 10 "steli d'erba" con pali Ø 42 mm, spessore 3 mm, che portano all'estremità 1 LED da 1 W protetto da uno schermo diffusore in PMMA e da 10 pali con Ø 76 mm, spessore 4 mm, che sorreggono le teste.
- Le teste sono composte da una struttura in alluminio anodizzato e, nella parte inferiore, da una cover PC UV resistant, che ne assicura la protezione all'acqua e alle polveri. Sono tutte equipaggiate di pannelli solari.
- I pali sono verniciati con vernice epossidica per esterni di colore verde, con effetti cangianti su substrato di base zincato.
- Quattro delle dieci teste (tutte provviste nella parte superiore di celle fotovoltaiche) sono dotate di un COB LED di potenza di temperatura di colore bianco caldo, per una emissione diretta asimettrica.
- Il basamento è in lamiera di acciaio zincata a caldo da conglobare in un plinto opportunamente dimensionato e non fornito con l'apparecchio da annegare nel terreno. In alternativa è disponibile un basamento sempre in acciaio zincato con zavorre in cemento armato che formano una seduta circolare. In questo caso il basamento può essere appoggiato sul terreno anche se il fissaggio a terra è sempre raccomandabile.
- Le parti di connessione/cablaggio nonché le schede di controllo e di ricarica sono contenute in più box a tenuta stagna provvisti di connettori presa e spina con grado di protezione IP65 o maggiore e sono posizionati in appositi spazi ai piedi del basamento facilmente ispezionabili e mantenibili, oppure all'interno della zavorra in cemento, come da specifica di dettaglio relativa alla versione di Solar Tree con plinto.
- Gli accumulatori di tipo ermetico sono invece posizionati all'interno di appositi box che da un lato consentono di proteggere la batteria dal punto divista meccanico e dagli agenti esterni e dall'altro consentono l'evacuazione di possibili rilasci di gas da prevedersi a livello normativo.

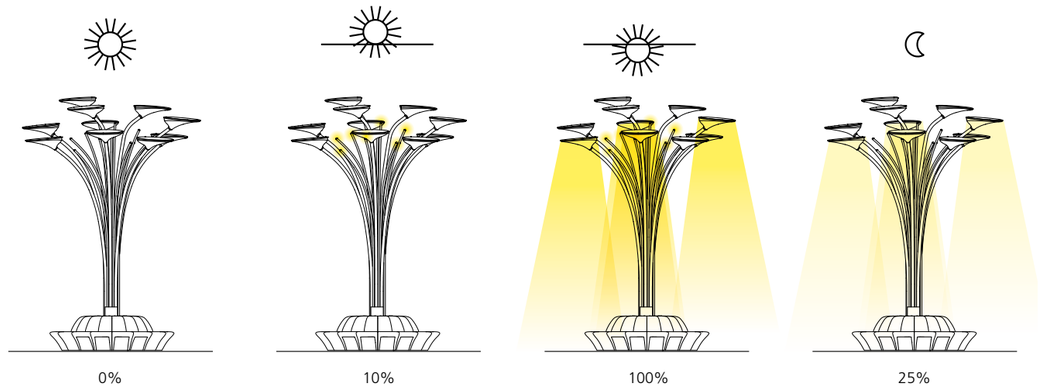

FUNZIONAMENTO

Solar Tree è stato progettato per funzionare in configurazione IBRIDA ove alle batterie, tendenzialmente di capacità adeguata per contenere a piena carica energia per un funzionamento autonomo fino a 7-10gg (con un ciclo di funzionamento "Energy-saving" poi meglio definito), è affiancato un allacciamento alla rete che supplisce la fornitura di energia all'apparecchio (tramite un opportuno alimentatore DC collegato alla rete stessa) in caso di batterie scariche, questo per garantire la piena disponibilità del servizio anche in casi di persistente maltempo e/o ridotta insolazione o uso al 100% delle performance luminose dell'apparecchio o comunque con bilancio energetico negativo.
Al crepuscolo (riconosciuto dalla determinazione degli orari di alba e tramonto insiti nelle routine di calcolo del programma di gestione oppure secondo altre modalità) accende le sorgenti a led fino all'alba secondo il duty-cycle di funzionamento impostato.
Nel caso di apparecchi "IBRIDI" il sistema attinge energia dalle batterie fino a che queste raggiungono il limite inferiore di carica poi il sistema commuta automaticamente sulla rete.
Per gli apparecchi così configurati, se la presenza di rete coincidesse anche con l'orario desiderato di accensione degli apparecchi di illuminazione pubblica ai quali il Solar Tree fosse funzionalmente riferito, mediante opportuno settaggio si può fare in modo che la presenza di tensione all'alimentazione sia interpretata come start di funzionamento del Solar Tree, viceversa in caso poi di distacco della rete.

CONFIGURAZIONE

La configurazione dell'apparecchio prevede un'analisi di tipo energetico (posizione geografica dell'applicazione) ed un'analisi puntuale delle condizioni fisiche dell'applicazione (presenza di vegetazione o di edifici) e da ultimo un'analisi del tipo di servizio e funzionamento richiesto (livelli di illuminamento, ore funzionamento, ammissibilità o meno di discontinuità del servizio etc.).

DATI TECNICI

Numero di teste con pannelli fotovoltaici: 10
Tensione pannelli solari a circuito aperto: 10V max
Potenza di picco per ciascun pannello: 75 W circa
Numero di teste con COB LED: 4
Potenza installata per ciascuna testa luminosa: 20W a 1000mA.
Temperatura di colore di riferimento dei LED: 3000K, 3SDCM
Flusso luminoso in uscita (per ciascuna testa): 2200lm
Numero "steli": 10
Potenza LED per ogni "stelo": 1W circa a 350mA di alimentazione
2 Batterie
Tensione batterie: 12V
Capacità singola batteria: 230Ah
2 box batteria
1 box di collegamento cablaggio 10 pannelli solari
1 box di collegamento cablaggio 10 pannelli steli luminosi
1 box di collegamento alimentazione rete e batterie ed alimentazione teste led + steli luminosi + ricarica wireless/sensori di presenza (optional)

PROGRAMMI DI FUNZIONAMENTO

A seconda delle necessità sono selezionabili due modalità di funzionamento, Manuale ed Automatica. La modalità Automatica a sua volta si può configurare in tre diverse declinazioni, secondo la performance e l'attitudine al risparmio energetico desiderata per l'apparecchio, nel dettaglio avremo:

AUTO ECO: funzionamento al 100% nelle ore di prevista massima fruizione degli spazi, funzionamento a regime ridotto e delle sole teste LED negli orari centrali notturni (per garantire un illuminamento medio a terra di 8 lux, accende e regola le sorgenti led al 25% circa della loro potenza nominale di funzionamento, dal tramonto all'alba. Questa modalità è consigliata per tendere alla totale copertura di funzionamento anche durante il periodo autunno/inverno in regime di bilancio energetico.

AUTO 100%: modalità di funzionamento che tende alla gestione quanto più possibile performante dell'apparecchio in chiave di adeguamento delle performance al maggior ingresso di energia solare (sempre che ciò si verifichi).

PERSONALIZZATO: L'utente può definire a suo piacimento orari e profilo di funzionamento dell'apparecchio. I tre profili sopra citati possono essere associati ad una data di validità e quindi essere intercalati l'un l'altro se desiderato.

MANUALE: attivabile dall'utente in caso di eventi e/o particolari necessità. L'utente ha accesso al menu di regolazione "fine" per la parzializzazione su una scala 0-100% del flusso emesso dalle singole teste led e dal gruppo steli. Le sorgenti rimangono quindi accese e regolate secondo lo scenario impostato dall'utente, fino allo spegnimento o al ritorno in modalità automatica su comando dell'utente.

Solar Tree
2nd Generation

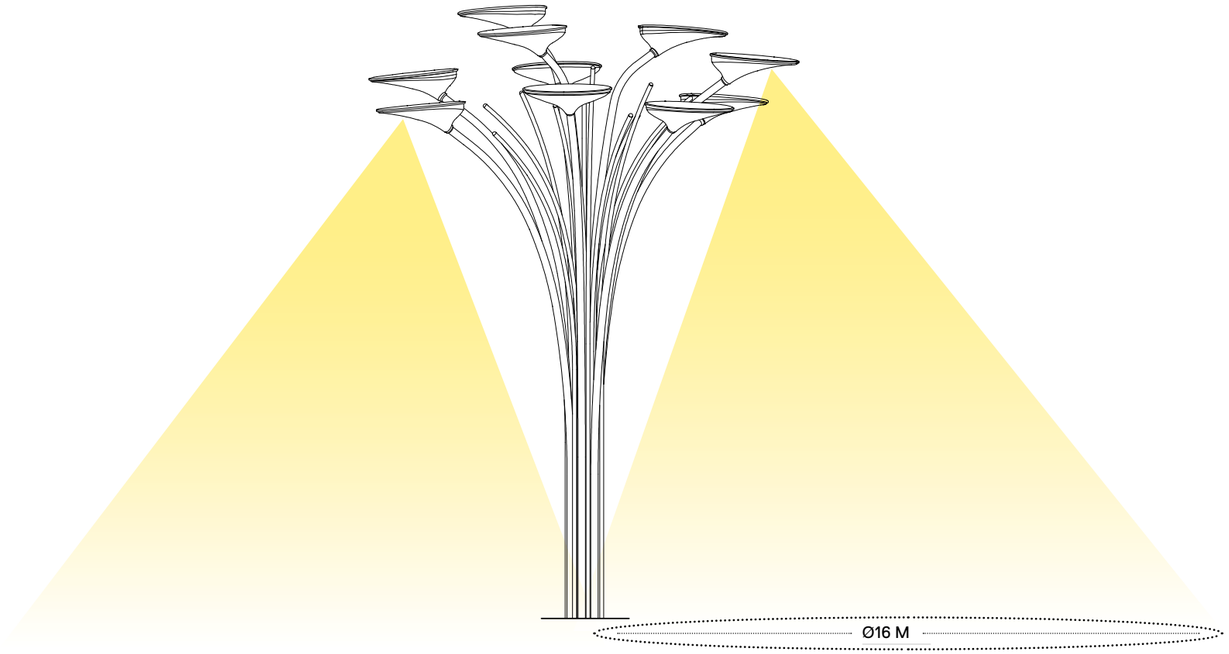

nuove performance luminose

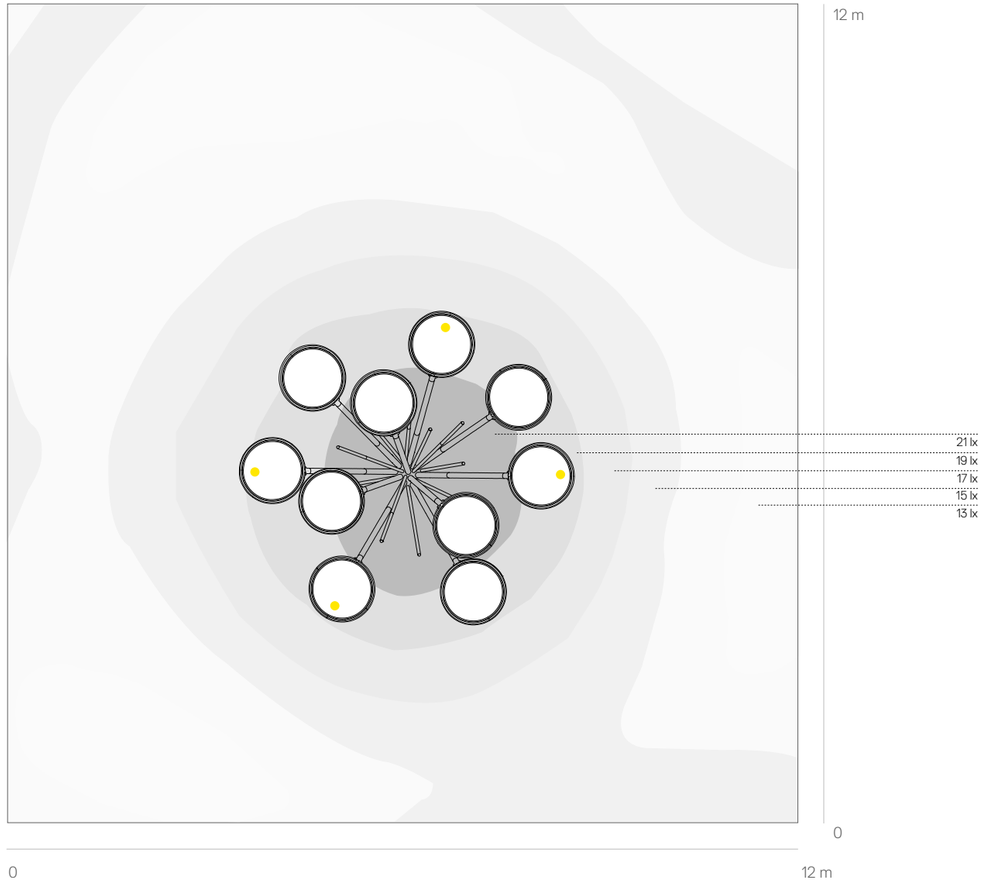

PERFORMANCE LUMINOSA: EMISSIONE ASIMMETRICA
RISCHIO FOTO BIOLOGICO DELL'APPARECCHIO: APPARECCHIO IN CLASSE ESENTE
VALORE DI ILLUMINAMENTO AL 32% DELLA POTENZA MAX.: EM= 8 LUX SU AREA 12 X 12M

Solar Tree
2nd Generation

nuove intelligenze e optionals

NUOVE INTELLIGENZE

RETE ETHERNET
ACCESSO MEDIANTE USB PER DIAGNOSTICA / IMPOSTAZIONE / ACCESSO DI SERVIZIO / ACCESSO REMOTO

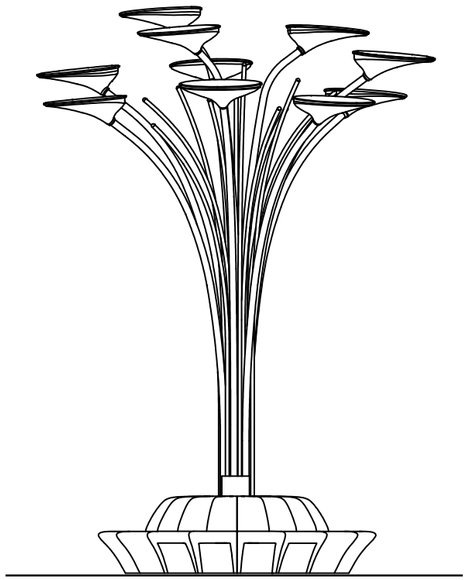

OPTIONAL - SENSORE DI PRESENZA

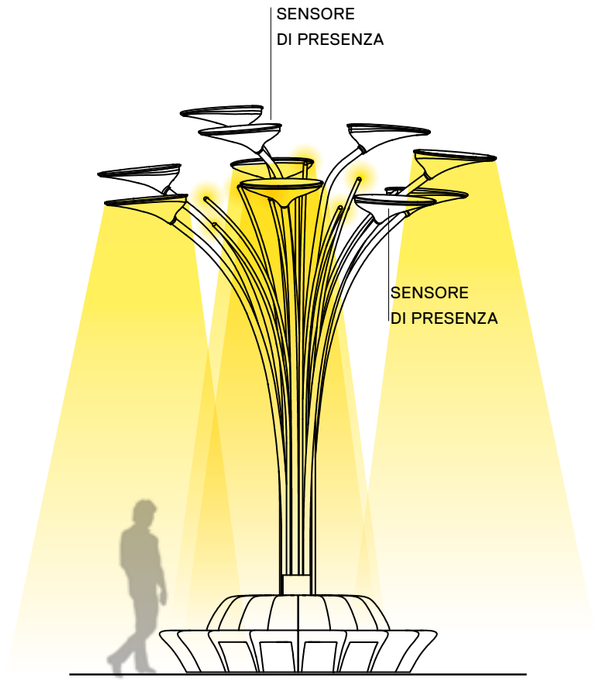



Green

01

AS

MacAdam 3SDCM
Life L70 (6K) 50000h
CRI = 80

IP65

SOLAR TREE 2ND GENERATION CON SEDUTA

W	Flux	CCT	Code
4 teste LED 20 W (116 W Tot.) + 10 steli LED 1,5 W (15 W Tot.)	2200 lm (8800 lm Tot.)	3000K	**AU00109**

10 teste con pannelli solari (di cui 4 con COB LED)
10 steli LED, batterie, struttura con 18 sedute
Peso: 10.000 kg
Resistenza al vento: 170 km/h

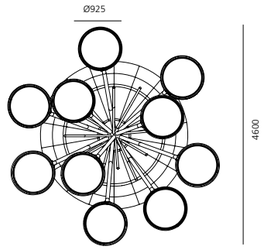

Full services			
W	**Flux**	**CCT**	**Code**
4 teste LED 20 W (116 W Tot.) + 10 steli LED 1,5 W (15 W Tot.)	2200 lm (8800 lm Tot.)	3000K	**AU00309**

10 teste con pannelli solari (di cui 4 con COB LED)
10 steli LED, batterie, struttura con 18 sedute
Sensore di presenza, rete ethernet,
accesso mediante usb per diagnostica,
impostazione , accesso di servizio, accesso remoto
Peso: 10.000 kg
Resistenza al vento: 170 km/h

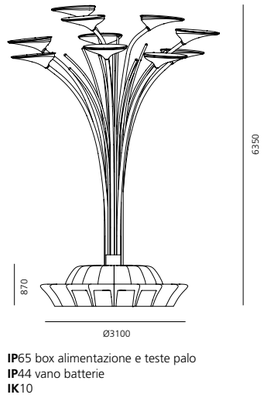

IP65 box alimentazione e teste palo
IP44 vano batterie
IK10

↳ SOLAR TREE 2ND GENERATION

Green

01

AS

MacAdam 3SDCM
Life L70 (6K) 50000h
CRI = 80

IP65

SOLAR TREE 2ND GENERATION SENZA SEDUTA

10 Teste			
W	**Flux**	**CCT**	**Code**
4 teste LED 20 W (116 W Tot.) + 10 steli LED 1,5 W (15 W Tot.)	2200 lm (8800 lm Tot.)	3000K	**AU00409**

10 teste con pannelli solari (di cui 4 con COB LED)
10 steli LED, batterie
Dimensionamento plinto da definire a progetto
Resistenza al vento da calcolare in base al luogo dell'installazione

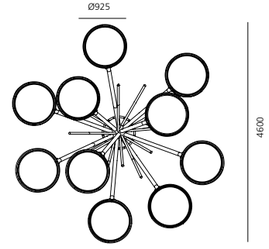

10 Teste - Full services			
W	**Flux**	**CCT**	**Code**
4 teste LED 20 W (116 W Tot.) + 10 steli LED 1,5 W (15 W Tot.)	2200 lm (8800 lm Tot.)	3000K	**AU00209**

10 teste con pannelli solari (di cui 4 con COB LED)
10 steli LED, batterie
Sensore di presenza, rete ethernet,
accesso mediante usb per diagnostica,
impostazione , accesso di servizio, accesso remoto
Dimensionamento plinto da definire a progetto
Resistenza al vento da calcolare in base al luogo dell'installazione

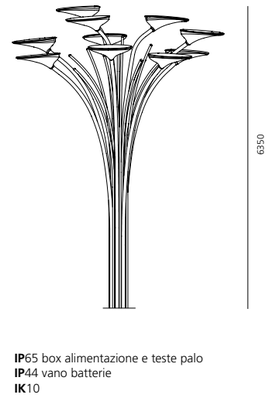

IP65 box alimentazione e teste palo
IP44 vano batterie
IK10

4 Teste			
W	**Flux**	**CCT**	**Code**
4 teste LED 20 W (116 W Tot.) + 10 steli LED 1,5 W (15 W Tot.)	2200 lm (8800 lm Tot.)	3000K	**AU00509**

4 teste con pannelli solari con 4 COB LED
10 steli LED, batterie
Dimensionamento plinto da definire a progetto
Resistenza al vento da calcolare in base al luogo dell'installazione

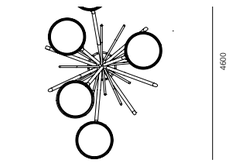

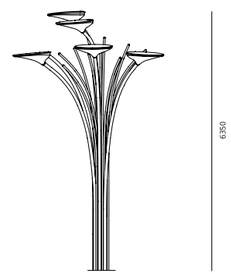

IP65 box alimentazione e teste palo
IP44 vano batterie
IK10

Solar Tree 2.0

Ross Lovegrove
↪ 2017

Solar Tree 2.0 si evolve diventando una famiglia di soluzioni modulabili.
Due altezze con cui comporre configurazioni per seguire le necessità delle aree urbane non solo con soluzioni funzionali ma anche con intelligenze interattive ed energetiche che promuovono una nuova dimensione sostenibile e sociale per la città e l’uomo.

For further information on Solar Tree 2.0
↪ visit artemide.com

Solar Tree 2.0

SOLAR TREE 2.0 - 380

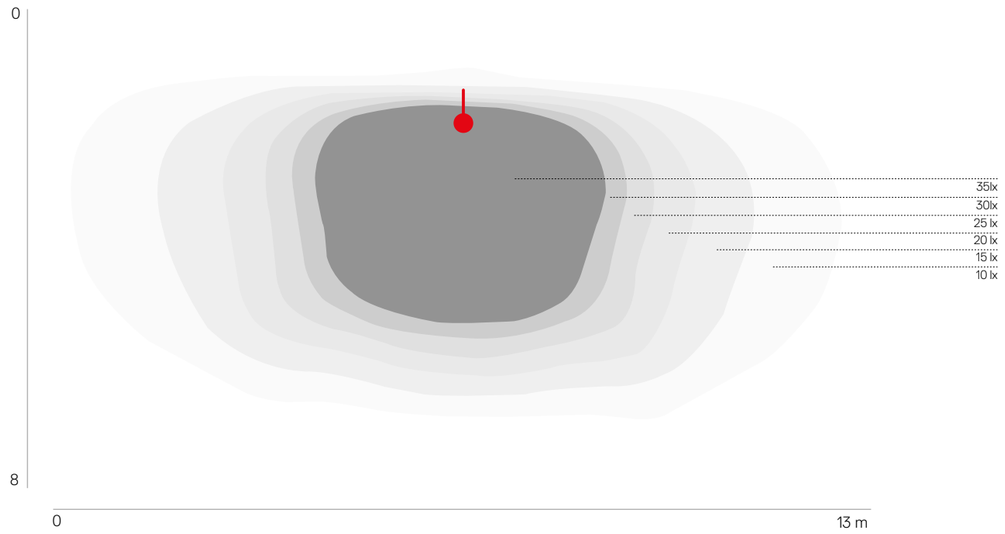

SOLAR TREE 2.0 - 500

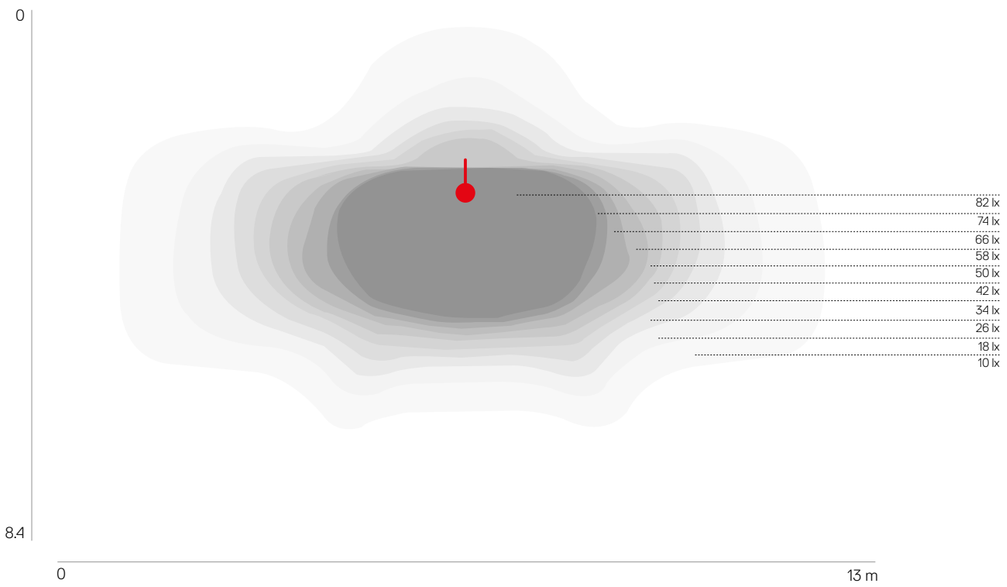

Solar Tree 2.0

una nuova famiglia di pali

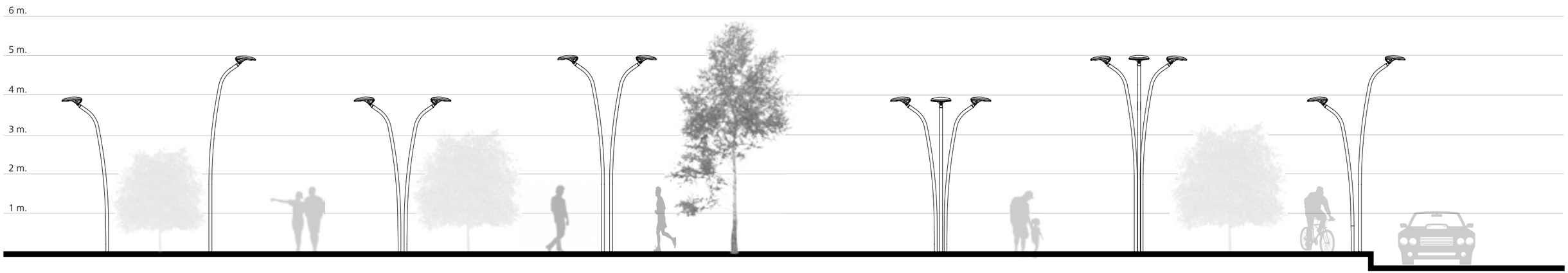

SOLAR TREE 2.0 - 380

IDEALE PER ILLUMINAZIONE DI PISTA CICLABILE, PEDONALE, CENTRO STORICO.

DISTANZA TRA I PALI 14M

SOLAR TREE 2.0 - 500

IDEALE PER STRADE E TRAFFICO VEICOLARE IN CENTRI URBANI.

DISTANZA TRA I PALI 18M

SOLAR TREE 2.0

Black

01

AS

MacAdam 3SDCM
Life L70 (6K) 50000h
CRI = 90

IP65

SOLAR TREE 2.0 - 380

W	Weight	Beam	Flux	CCT	Code
35 W	37 kg	AS	2300 lm	4000K	**AU00304**

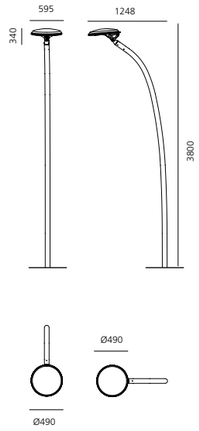

SOLAR TREE 2.0 - 500

W	Weight	Beam	Flux	CCT	Code
35 W	46 kg	AS	3200 lm	4000K	**AU00404**

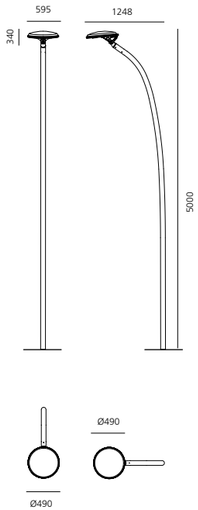

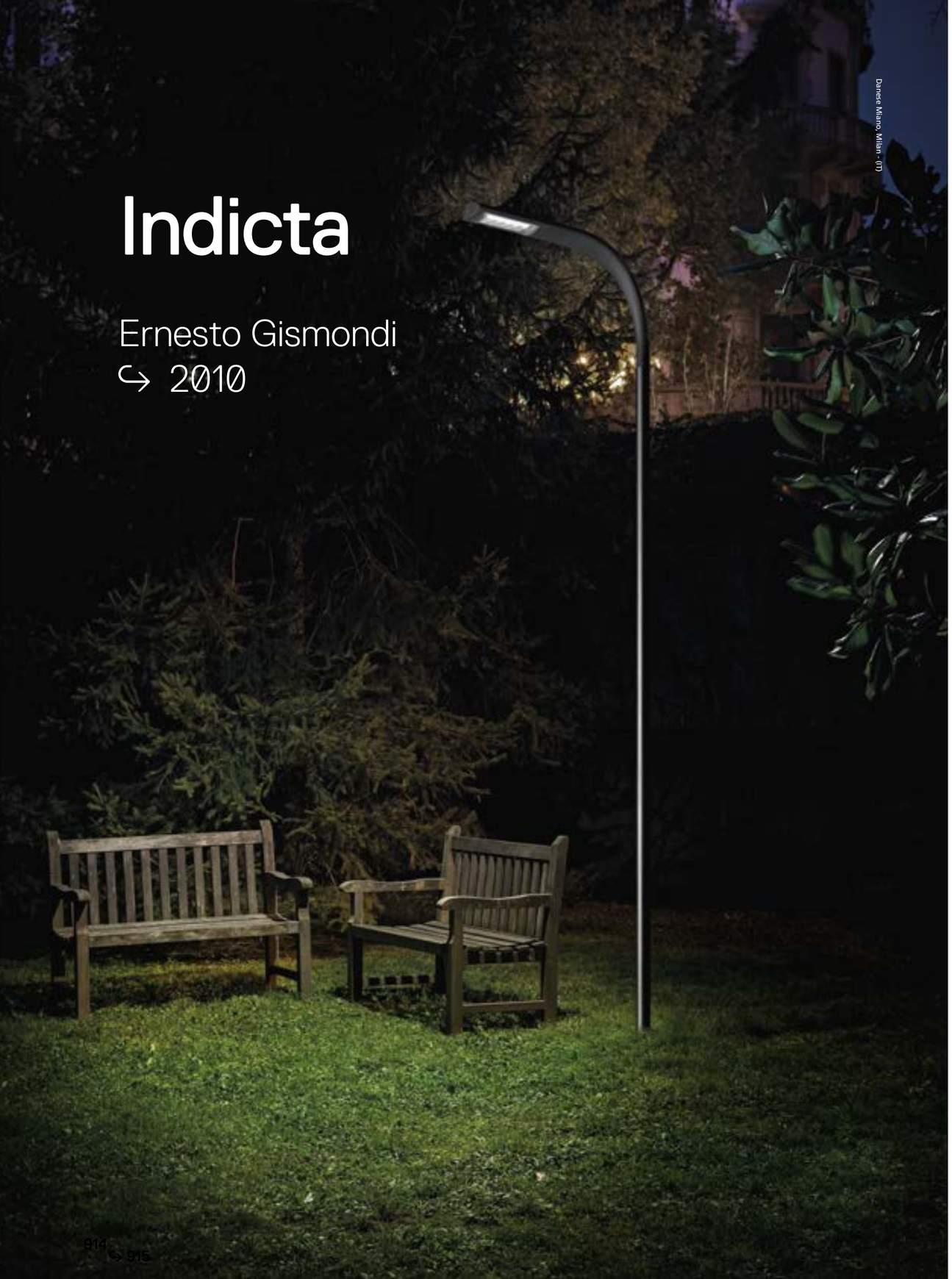

Indicta

Ernesto Gismondi
↪ 2010

↪ INDICTA

Antrhracite Grey

AS

MacAdam 4SDCM
Life L70 (6K)>35600h
CRI =80

IP65

W	Weight	Beam	Flux	CCT	Code
24 W	4,8 kg	AS	1433 lm	3000K	**T084810**
			1341 lm	4000K	**T084800**

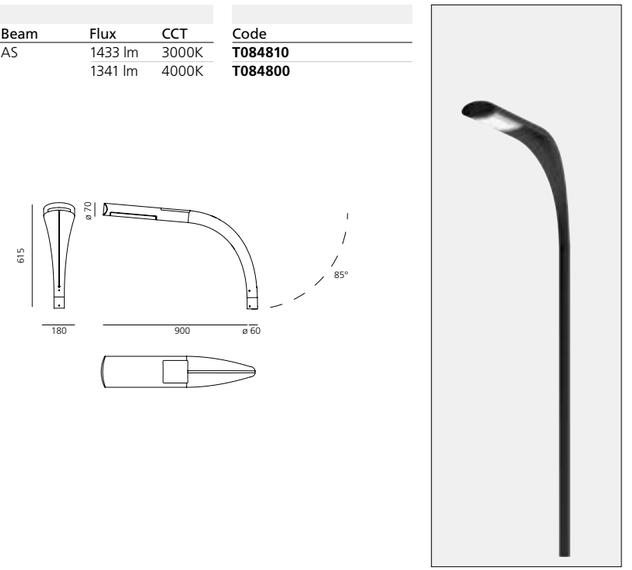

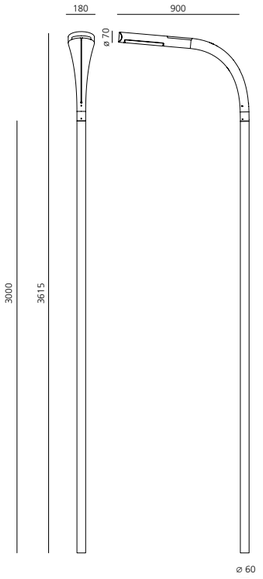

LED 23 W			Lighting application		
h	L	a	Em	Emax	Emin
3.5 m	4.0 m	13 m	12 lux	33 lux	2.8 lux

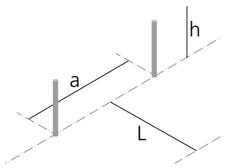

Apparecchio di illuminazione a luce diretta che impiega sorgenti a LED monocromatici ad alto rendimento.

Installazione su palo ø 60mm con codolo ø 35x110mm (non fornito).

Finitura grigio antracite.

Costituito da vano ottico e supporto per installazione su palo.

Vano ottico in alluminio estruso EN-AW-6060, sottoposto a trattamento di cromatazione e verniciato con trattamento per esterni a 3 stadi: nanotecnologie, primer antiossidante, vernice al poliestere.

Diffusore in policarbonato resistente agli urti, anti UV.

Ottiche asimmetriche ad alta efficienza in policarbonato metallizzato.

Supporto vano ottico in tecnopolimeri composito ad alta resistenza colorato in massa.

Viti in acciaio INOX AISI 316 e guarnizione di tenuta siliconica.

Fornito con cavo e connettore IP6 per il collegamento alla rete.

Caratteristiche tecniche degli apparecchi conformi alla EN60598-1.

Omologazione ENEC.

For further information on Indicta
↪ visit artemide.com

Poto

Ernesto Gismondi
↪ 2014

↪ POTO

White
00

Antrhracite Grey
20

AS

Alimentazione elettronica
220/240Vac 50/60Hz
inclusa

MacAdam 2SDCM
Life L70 (6K)>36300h
CRI =80

IP65
IK10

W	Weight	Beam	Flux	CCT
45 W	12,7 kg	AS	2586 lm	3000K

Code
T0826. 00/20

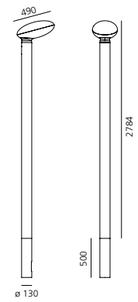

Apparecchio da palo per illuminazione a luce diretta.

Costituito da un testa palo fissato al palo con l'ausilio di grani di bloccaggio.

Il palo in alluminio EN AW6060 fornito deve essere cementato per 0,5m e sporge da terra 2,5 m.

Il corpo illuminante è provvisto di connettore IP67 idoneo per cavi di diametro 5-13,5mm alloggiato all'interno del palo.

La testa ha un diffusore trasparente e una calotta superiore bianca opaca entrambi in PMMA antiurto. Il corpo alloggiato all'interno del palo è in alluminio EN AW6060. Guarnizioni in silicone.

Alimentatore elettronico idoneo a surge di 4kV.

Riflettore interno in zama metallizzata e dotato di un filtro diffondente in vetro sabbiato.

Tutte le viti utilizzate all'esterno del prodotto sono in acciaio INOX AISI 316.

Tutte le parti in alluminio sono verniciate con trattamento per esterni a 3 stadi: nanotecnologie, primer antiossidante, vernice al poliestere.

For further information on Poto
↪ visit artemide.com

Sostituto Spot

Ernesto Gismondi
↳ 2013

↳ SOSTITUTO SPOT

Antrhracite Grey

S F AS

Alimentazione elettronica
220/240Vac 50/60Hz
inclusa

MacAdam 4SDCM
Life L70 (6K) = 51400h
CRI =80

IP65
IK10
80°

W	Weight	Beam	Flux	CCT	Code
106 W	8,3 kg	S 9°	9183 lm	3000K	**T418410W00**
		F 24°	9276 lm	3000K	**T418423W00**
		AS	8795 lm	3000K	**T4184ELW00**

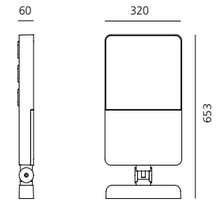

Apparecchio di illuminazione a luce diretta che impiega sorgenti LED monocromatiche.

Installazione a terreno, a parete, su cornicione.

Costituito da corpo illuminante con 3 gruppi ottici intercambiabili, base di cablaggio e fissaggio. Basculazione con regolazione ogni 5°. Il posizionamento è garantito con viti di bloccaggio.

Corpo e basetta in alluminio EN AB47100, guarnizioni in silicone.

Alimentatore elettronico interno al corpo.

Schemi in policarbonato ad alta trasparenza, anti UV, resistenti agli urti, siliconati al corpo di supporto lenti.

Connettore IP68 per la connessione elettrica alla rete, alloggiabile nel vano della basetta che accoglie cavi di diametro 7-12mm.

Ottiche ad alta efficenza con lenti in PMMA in 3 versioni di fasci 9°, 24° ed ellittico 12x40°.

Tutte le viti utilizzate all'esterno del prodotto sono in acciaio INOX AISI 316.

Tutte le parti in alluminio pressofuso sono verniciate con trattamento per esterni a 3 stadi: nanotecnologie, primer antiossidante, vernice al poliestere.

Caratteristiche tecniche degli apparecchi conformi alla EN60598-1 e parte 2-5.

Livello di protezione da sovratensioni impulsive 4KV.

For further information on Sostituto Spot
↳ visit artemide.com

Ottica Spot

Permette di concentrare il flusso luminoso e di evidenziare particolari evitando la dispersione nell'ambiente.

Ottica Flood

Permette di ottenere flussi luminosi ampi adatti per illuminare porzioni vaste.

Sostituto Palo

Ernesto Gismondi
↪ 2013

Apparecchio di illuminazione a luce diretta che impiega sorgenti a LED monocromatici.

Installazione su palo (non fornito).

L'apparecchio è costituito da corpo illuminante e attacco a palo, regolabile con angoli di 5° fino a 90° per l'utilizzo con pali a terminale orizzontale. Il posizionamento è garantito con viti di bloccaggio.

Corpo illuminante è in alluminio pressofuso EN-AB 47100 con trattamento per esterni a 3 stadi: nanotecnologie,primer antiossidante, verniciatura al poliestere.

Le lenti ad alta efficienza, asimmetriche in PMMA sono alloggiate in 3 gruppi ottici intercambiabili, con schermi in policarbonato ad alta trasparenza,anti UV, resistenti agli urti.

Alimentatore elettronico interno al corpo.

Connettore IP68 per la connessione alla rete elettrica, all'interno del raccordo palo, accoglie cavi di diametro 7-12 mm.

Viti di fissaggio in AISI 316 e guarnizione di tenuta siliconiche.

Adatto per illuminazione di strade categoria ME3a e ME4a.

Caratteristiche tecniche conformi alla EN60598-1-2-3.

Livello di protezione da sovratensioni impulsive 4KV.

Omologazione ENEC.

For further information on Sostituto Palo
↪ visit artemide.com

↪ SOSTITUTO PALO

Antrhracite Grey
20

AS

Alimentazione elettronica
220/240Vac 50/60Hz
inclusa

MacAdam 4SDCM
Life L70 (9K)>51400 h
CRI =80

IP65
IK10
80°

STANDARD

W	Weight	Beam	Flux	CCT	Code
106 W	8,5 kg	AS	7609 lm	4000K	**T4183ELN00**

HIGH FLUX

W	Weight	Beam	Flux	CCT	Code
106 W	8,5 kg	AS	11261 lm	4000K	**T4183ELH00**

CRI=70

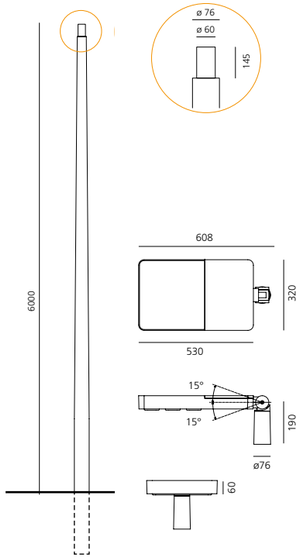

LED 105 W			Lighting application		
h	L	a	Em	Emax	Emin
6.0 m	6.0 m	24 m	23 lux	55 lux	13 lux

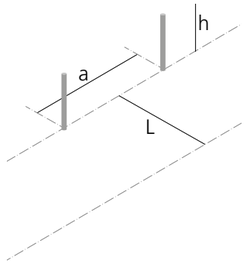

LAND ROVER
JAGUAR
GUY SALMON

Cefiso

Alessandro Pedretti
(Studio Rota & Partners)
↪ 2011

Apparecchio di illuminazione a luce diretta orientabile che impiega sorgenti a LED ad alto rendimento.

Installazione a terreno, a parete, su cornicione.

2 dimensioni: Cefiso 14, Cefiso 20.

Disponibile in due finiture: verniciato grigio-bianco (RAL 9002) e verniciato grigio antracite.

Costituito da corpo illuminante e basetta di cablaggio orientabili attraverso una ghiera graduata che ne permette un'accurata regolazione. Il posizionamento viene mantenuto con l'ausilio di grani di bloccaggio.

Corpo e basetta in alluminio EN AB-44100, guarnizioni in silicone.

Alimentatore elettronico interno al corpo.

Vetro temprato serigrafato siliconato raso al corpo per evitare il ristagno di acqua.

Cablaggio da effettuare all'interno della basetta perforando un passacavo IP65 idoneo per cavi di diametro 8-13 mm.

Lenti in PMMA in 3 versioni di fasci diversi.

Viti in acciaio INOX AISI 316.

Pressofusioni di alluminio verniciate con trattamento per esterni a 3 stadi: nanotecnologie, primer antiossidante, vernice al poliestere.

Caratteristiche tecniche degli apparecchi conformi alla EN60598-1 e parte 2-5.

For further information on Cefiso
↪ visit artemide.com

reddot design award
2012

↳ CEFISO

Grey-white Ral 9002 **00**

Antrhracite Grey **10**

XS WF WW

Alimentazione elettronica 220/240Vac 50/60Hz inclusa

MacAdam 4SDCM
Life L70 (6K)>39300h
CRI =80

IP65
IK10
90° 180°

CEFISO 14

W	Weight	Beam	Flux	CCT	Code
23 W	2,1 kg	XF 5,4°	1231 lm	3000K	**T418010W.** 00/10
		WF 40°	1187 lm	3000K	**T418039W.** 00/10
		WW	1198 lm	3000K	**T4180ELW.** 00/10

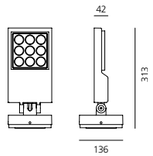

CEFISO 20

W	Weight	Beam	Flux	CCT	Code
38 W	4,4 kg	XF 5,4°	2188 lm	3000K	**T418110W.** 00/10
		WF 40°	2110 lm	3000K	**T418139W.** 00/10
		WW	2136 lm	3000K	**T4181ELW.** 00/10

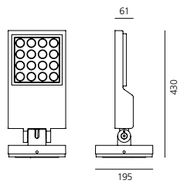

Ottica Extra Spot

Permette di concentrare il flusso luminoso e di evidenziare particolari evitando la dispersione nell'ambiente.

Ottica Wide Flood

Permette di ottenere flussi luminosi ampi adatti per illuminare porzioni vaste.

Ottica Ellittica (WW)

Fornisce una distribuzione ellittica del flusso luminoso.
Adatta per un effetto wall washer delle pareti.

Centro Servizi dello Studentato Universitario, Trento - IT
Project: Studio Palermand Tabares de Nava s.L. Arquitectos + CLA SdS Engeneering, ing Luca Masini

Centro Servizi dello Studentato Universitario, Trento - IT
Project: Studio Palerm and Tabares de Nava s.L. Arquitectos + CLA Sd5 Engeneering, ing Luca Masini

Cefiso Palo

Alessandro Pedretti
(Studio Rota & Partners)
↪ 2011

Apparecchio di illuminazione a luce diretta che impiega sorgenti a LED ad alto rendimento.

Installazione su palo.

Disponibile in due finiture: verniciato grigio-bianco e verniciato grigio antracite.

Costituito da corpo illuminante e attacco palo. Il fissaggio viene mantenuto con l'ausilio di grani di bloccaggio.

Il palo non fornito dovrà avere un codolo ø 60mm e h 90 mm per consentire il corretto fissaggio del testa palo. L'altezza del palo dovrà essere di 4 m dal suolo per avere una superficie illuminata correttamente. In tali condizioni si possono installare pali ad una distanza di 15 m adatti per illuminare una carreggiata di 4 m in modo da essere conformi alla classe S3 per piste ciclabili.

Corpo in alluminio EN AB44100, attacco palo in ferro zincato, guarnizioni in silicone.

Alimentatore elettronico interno al corpo.

L'apparecchio è protetto da sovratensioni impulsive fino a 4KV sia in modo differenziale che in modo comune.

Vetro temprato serigrafato siliconato raso al corpo.

Connettore IP67 per la connessione elettrica alla rete alloggiabile nel vano palo per cavi di diametro 5-13,5 mm.

Circuiti a LED con lenti in PMMA con fascio ad emissione stradale.

Viti in acciaio INOX AISI 316.

Tutte le parti in alluminio pressofuso e in ferro zincato sono verniciate con trattamento per esterni a 3 stadi: nanotecnologie, primer antiossidante, vernice al poliestere.

Caratteristiche tecniche degli apparecchi conformi alla EN60598-1.

For further information on Cefiso Palo
↪ visit artemide.com

↪ CEFISO PALO

Grey-white Ral 9002 — **00**

Antrhracite Grey — **10**

WW

Alimentazione elettronica
220/240Vac 50/60Hz
inclusa

MacAdam 4SDCM
Life L70 (6K)>39300h
CRI =80

IP65
IK10

W	Weight	Beam	Flux	CCT
41 W	2,1 kg	AS	1848 lm	3000K

Code
T418200W.00/10

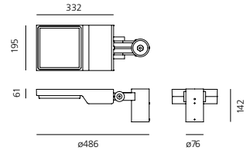

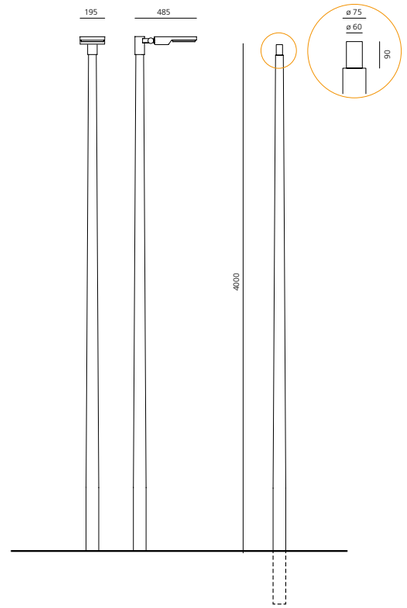

LED 40W			Lighting application		
h	L	a	Em	Emax	Emin
4.0 m	4.0 m	15 m	13 lux	27 lux	2.3 lux

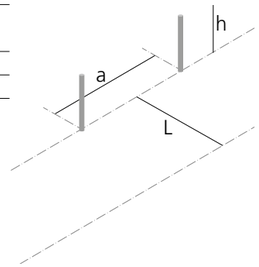

Idoneo per illuminazione di strade in classe S3 (piste ciclabili).

Cariddi

Ernesto Gismondi
↪ 2013

CARIDDI 30 / CARIDDI 40
OPTICS 12°

CARIDDI 30
OPTICS 16° - 35°

CARIDDI 40
OPTICS 17° - 36°

↪ CARIDDI

Antrhracite Grey

S F WF

Alimentazione elettronica
220/240Vac 50/60Hz
inclusa

MacAdam 2SDCM
Life L70 (10K)>36300h
CRI =80

IP65
IK07

130° 180°

CARIDDI 30

W	Weight	Beam	Flux	CCT	Code
28 W	3,9 kg	S 12°	229 lm	3000K	**T418610W00**
		F 16°	1638 lm	3000K	**T418620W00**
		WF 35°	1468 lm	3000K	**T418640W00**

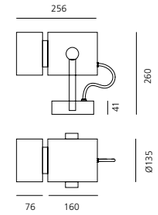

CARIDDI 40

W	Weight	Beam	Flux	CCT	Code
41 W	3,9 kg	S 12°	356 lm	3000K	**T418710W00**
		F 17°	2322 lm	3000K	**T418720W00**
		WF 36°	2405 lm	3000K	**T418740W00**

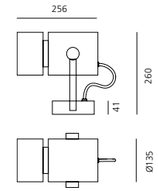

Installazione a terreno, a parete, a soffitto, su cornicione.

Costituito da corpo illuminante e basetta di cablaggio orientabili. Il posizionamento viene mantenuto con l'ausilio di grani di bloccaggio.

Basetta e corpo illuminante sono connessi da un cavo H05RN-F 3x1.

La testa, la basetta e le parti di collegamento sono in alluminio EN AB47100, il corpo in alluminio EN AW6060, guarnizioni in silicone.

Alimentatore elettronico interno al corpo.

Vetro temprato serigrafato siliconato al corpo a raso.

Cablaggio da effettuare all'interno della basetta perforando un passacavo IP65 idoneo per cavi di diametro 8-12mm.

LED COB con lente in PMMA combinata con riflettore in alluminio anodizzato in 3 versioni di fasci diversi.

La versione a fascio stretto ha una ottica costituita da una lente di condensazione in vetro ottico N-SF15 e da una lente esterna di proiezione in PMMA incollata a raso della ghiera di chiusura del corpo illuminante.

Disponibili in 2 diverse potenze.

Tutte le viti utilizzate all'esterno del prodotto sono in acciaio INOX AISI 316.

Tutte le parti in alluminio pressofuso sono verniciate con trattamento per esterni a 3 stadi: nanotecnologie, primer antiossidante, vernice al poliestere.

Caratteristiche tecniche degli apparecchi conformi alla EN60598-1 e parte 2-5.

For further information on Cariddi
↪ visit artemide.com

Eataly Monaco - Archi. Carlo Piglione

Cariddi palo

Ernesto Gismondi
↳ 2014

↳ CARIDDI PALO

Antrhracite Grey

AS

MacAdam 3SDCM
Life L70 (6K) >36300h
CRI =80

IP65
IK07
90°

W	Weight	Beam	Flux	CCT
24 W	3,9 kg	AS	1760 lm	3000K

Code
T419800W00

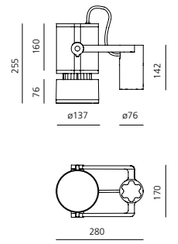

Apparecchio di illuminazione a luce diretta orientabile, costituito da attacco palo e corpo illuminante orientabile. Il posizionamento viene mantenuto con l'ausilio di 6 grani di bloccaggio.

Il palo non fornito dovrà avere un codolo da 60 mm per consentire il corretto fissaggio del testa palo. L'altezza del palo dovrà essere di 4m dal suolo per avere una superficie illuminata correttamente. In tali condizioni si possono installare pali ad una distanza di 15m adatti per illuminare una carreggiata di 4 m in modo da essere conformi alla classe S3 per piste ciclabili.

Cablaggio da effettuare all'interno del testa palo, accessibile con un coperchio, mediante un connettore stagno IP67 idoneo per cavi di diametro 5-13,5mm.

Il corpo illuminante è alimentato da un cavo H05RN-F 2x1.

La testa, l'attacco a palo, i tappi di chiusura sono in alluminio EN AB47100, il corpo e l'anello fermavetro in alluminio EN AW6060, guarnizioni in silicone. Alimentatore elettronico interno al corpo.

Adatto per utilizzo pubblico protetto a 4 kV di surge sia di modo comune che differenziale.

Lente per illuminazione stradale in silicone stampato. Diffusore in vetro temprato incollato al corpo illuminante a raso garantisce l'assoluta assenza di inquinamento luminoso.

Viti in acciaio INOX AISI 316.

Pressofusioni d'alluminio verniciate con trattamento per esterni a 3 stadi: nanotecnologie, primer antiossidante, vernice al poliestere.

Caratteristiche tecniche degli apparecchi conformi alla norma EN60598-2-3.

For further information on Cariddi Palo
↳ visit artemide.com

↳ Technical

↬ COME LEGGERE IL CATALOGO

La attenzione di Artemide per le nuove tecnologie e il miglioramento dei suoi prodotti comporta un continuo aggiornamento delle informazioni tecniche.
Artemide rimanda l'approfondimento di tutte le specifiche dei suoi prodotti al sito internet e alla piattaforma Artemide Cloud costantemente aggiornati.

www.artemide.com
cloud.artemide.com

INFORMAZIONI GENERALI DEL PRODOTTO

↬ A.24 SOSPENSIONE - EMISSIONE SHARPING

White **01** Black **04** — Fast delivery

Brushed Silver **15** Brushed Copper **18** Brushed Bronze **20** — Delivery time on demand

F XF

*Uses 1 DALI address
** Uses 2 DALI addresses
*** Uses 3 DALI addresses

MacAdam 2SDCM
Life L90 (20K) 118000h
CRI = 90

IP20

Modulo lineare - emissione diretta

Length	W	Beam	Flux	CCT	Code
1176 mm*	22W	F 24°	1528 lm	2700K	**AQ424.** 01/04 15/18/20
			1628 lm	3000K	**AQ420.** 01/04 15/18/20
			1742 lm	4000K	**AQ421.** 01/04 15/18/20
		XF 62°	1624 lm	2700K	**AQ444.** 01/04 15/18/20
			1731 lm	3000K	**AQ440.** 01/04 15/18/20
			1852 lm	4000K	**AQ441.** 01/04 15/18/20
2352 mm**	46W	F 24°	3056 lm	2700K	**AQ425.** 01/04 15/18/20
			3256 lm	3000K	**AQ422.** 01/04 15/18/20
			3485 lm	4000K	**AQ423.** 01/04 15/18/20
		XF 62°	3249 lm	2700K	**AQ445.** 01/04 15/18/20
			3461 lm	3000K	**AQ442.** 01/04 15/18/20
			3704 lm	4000K	**AQ443.** 01/04 15/18/20

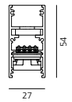

MODULO
POTENZA
APERTURA FASCIO LUMINOSO
FLUSSO LUMINOSO APPARECCHIO
TEMPERATURA DI COLORE DELLA LUCE
CODICE PRODOTTO
CODICE COLORE
PREZZI IVA ESCLUSA

↬ LEGENDA

CLASSIFICAZIONI

Classe I
Apparecchio nel quale la sicurezza elettrica è garantita da un conduttore supplementare di protezione (messa a terra) collegato alla struttura metallica della lampada.

Classe II
Apparecchio nel quale la protezione contro la scossa elettrica non si basa unicamente sull'isolamento fondamentale, ma anche sulle misure supplementari di sicurezza costituite dal doppio isolamento o dall'isolamento rinforzato. Queste misure non comportano dispositivi per la messa a terra e non dipendono dalle condizioni di installazione.

Classe III
Apparecchio in cui la protezione contro la scossa elettrica si basa sull'alimentazione a bassissima tensione di sicurezza e in cui non si producono tensioni superiori alla stessa. Un apparecchio in classe III non deve essere provvisto di messa a terra di protezione.

OMOLOGAZIONI

Certificazione di conformità europea ENEC.

DALI

Dove non specificato gli apparecchi DALI occupano un indirizzo.

DRIVER

Dove non specificato i driver alimentano un apparecchio.

ARTEMIDE APP

Quando si installa un prodotto gestito da Artemide App, l'applicazione diventa prioritaria sulla dimmerazione DALI

QUOTE

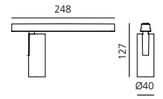

I disegni riportati in questo catalogo sono espressi in millimetri.

GRADO DI PROTEZIONE IP

Gli apparecchi elettrici sono predisposti per impedire l'intrusione e il contatto di corpi solidi e liquidi con le parti in tensione. La resistenza alla penetrazione di solidi o liquidi è espressa dalla sigla IP, seguita due numeri che esprimono il grado di protezione: la prima cifra è riferita ai corpi solidi, la seconda ai liquidi.

Prima cifra caratteristica
0 Senza protezione.
1 Protetto contro la penetrazione di corpi solidi di dimensioni superiori a 50 mm.
2 Protetto contro la penetrazione di corpi solidi di dimensioni superiori a 12 mm.
3 Protetto contro la penetrazione di corpi solidi di dimensioni superiori a 2,5 mm.
4 Protetto contro la penetrazione di corpi solidi di dimensioni superiori a 1 mm.
5 Protetto contro la polvere.
6 Totalmente protetto contro la penetrazione della polvere.

Seconda cifra caratteristica
0 Senza protezione.
1 Protetto contro lo stillicidio.
2 Protetto contro le cadute di gocce d'acqua con inclinazione massima di 15°.
3 Protetto contro la pioggia.
4 Protetto contro gli spruzzi d'acqua.
5 Protetto contro i getti d'acqua.
6 Protetto contro le ondate.
7 Stagno all'immersione.
8 Stagno alla sommersione.

Artemide da sempre sviluppa i propri prodotti con particolare attenzione alla flessibilità di utilizzo di tutte le possibili innovazioni nel campo dei LED. Molteplici sono infatti le varietà di componenti disponibili sul mercato, ciascuna con le proprie caratteristiche peculiari ed adatte a diversi scopi.

Artemide progetta e realizza tutti i circuiti LED necessari per l'accensione del prodotto ed il suo appropriato funzionamento nel tempo, in modo da prevenire eventuali problematiche e ripristinare rapidamente qualunque difetto.

Le tipologie di LED utilizzate vedono, tra le principali:
- LED 5mm, che offrono le più alte durate di vita media con livelli di luce intermedi;
- LED SMD, che permettono di minimizzare le dimensioni mantenendo ottimi valori di flusso luminoso;
- LED di potenza, caratterizzati da ampia scelta di potenze e flussi luminosi ed elevata vita media;
- LED multi chip, caratterizzati da alte potenze, fino a oltre 20W per modulo, con flussi luminosi elevati.

Artemide offre la possibilità di utilizzare sistemi dimmerabili (1-10V, PUSH button, DALI) o domotici per il controllo e la gestione dell'illuminazione tramite alimentatori specifici o sistemi realizzati ad hoc. La dimmerazione dei LED permette di creare scenari luminosi controllati dall'utente e regolare l'intensità luminosa per un maggior comfort visivo.

Artemide è in grado di personalizzare e customizzare i propri prodotti al fine di rispondere alle più svariate esigenze progettuali, grazie al controllo dell'elettronica e alla flessibilità nella scelta dei LED. Per qualsiasi tipo di richiesta progettuale potete contattare il nostro ufficio tecnico.

Artemide realizza i suoi circuiti con segnali di alimentazione in corrente costante o in tensione costante, equivalenti rispettivamente ad un collegamento in serie o in parallelo dei prodotti. Per la corretta selezione dell'alimentatore o del trasformatore necessario al funzionamento dell'impianto di illuminazione, si raccomanda di seguire le seguenti regole generali:

Calcolo delle potenze degli alimentatori elettronici in tensione costante:

Per dimensionare correttamente l'alimentatore necessario in un impianto, è sufficiente sommare il valore di potenza in W (Watt) indicato sul catalogo di ogni apparecchio e scegliere l'alimentatore adeguato con l'avvertenza di utilizzare un alimentatore con una potenza superiore del 20%.
7 x Linea LED 8W - 24Vdc
7 x 8W = 56W + 20% = 67,2W -> Aliment. T409999

Calcolo delle potenze degli alimentatori elettronici in corrente costante:
Per dimensionare correttamente un alimentatore in corrente costante (350/500/700mA) bisogna scegliere l'alimentatore seguendo l'indicazione "N° LED max" nelle tabelle degli alimentatori.
3 x Zeno Up 3 - 500mA
3 x 3 = 9 LED x 2W -> Aliment. NL19034

Alimentatori a corrente costante per connessioni in serie per interno

Code	Description	V (Vac)	I (mA)	P (W)	N°Led max*	L (mm)	W (mm)	H (mm)	
NL19041	Driver 8W 500mA SLIM	220-240	500	8	4	22	110	19	indip. use
NL19036	Driver 20W 700mA	220-240	700	20	2-7	125	38	23	indip. use

Alimentatori a corrente costante per connessioni in serie per esterno

Code	Description	V (Vac)	I (mA)	P (W)	N°Led max*	L (mm)	W (mm)	H (mm)	IP Rate
DV3001	Driver 14W 350mA	220-240	350	14 W	1-10	79	38	25	IP 67
DV3002	Driver 14W 500mA	220-240	500	14 W	1-7	79	38	25	IP 67
DV3003	Driver 14W 700mA	220-240	700	14 W	1-5	79	38	25	IP 67
DV3004	Driver 30W 700mA	220-240	700	30 W	7-10	120	38	25	IP 67
DV1042	Driver 23-55W 350-1000mA	220-240	350/500/700	23/27/38W	3-12	185	35	33	IP 67

* based on LED with single chip / not valid for for multi chip or COB LED

Alimentatori a tensione costante con involucro in plastica per connessione in parallelo per esterno o interno

Code	Description	V_{in}(Vac)	V_{out}(Vac)	P (VA)	L (mm)	W (mm)	H (mm)	IP Rate
T409996	Driver 25W 24Vdc	100-277	24	25	150	40	32	IP 67
T409998	Driver 60W 24Vdc	100-277	24	60	165	43	32	IP 67
T409999	Driver 90W 24Vdc	100-277	24	90	165	61	36	IP 67
DV5004	Driver 150W 24Vdc	100-277	24	150	228	68	39	IP 67
DV1041	Driver 24W 24Vdc	220-240	24	24	185	35	33	IP 67
DV1043	Driver 150W 12Vdc	100-277	12	150	228	68	39	IP 67

SPECIFICHE PER ALIMENTAZIONE EGO 55 E EGO 90

Numero di apparecchi installabili in funzione di: potenza, sezione cavo, lunghezza linea

Ego 55

Codice	Potenza	lunghezza linea	cavo 1,5 mm²	cavo 2,5 mm²	cavo 4 mm²
T409996	25W 24Vdc	10 m	13	13	13
	25W 24Vdc	50 m	13	13	13
	25W 24Vdc	100 m	13	13	13
	25W 24Vdc	150 m	12	12	13
	25W 24Vdc	200 m	11	12	13
T409998	60W 24Vdc	10 m	33	33	33
	60W 24Vdc	50 m	31	32	33
	60W 24Vdc	100 m	27	30	31
	60W 24Vdc	150 m	23	27	30
	60W 24Vdc	200 m	19	25	29
T409999	90W 24Vdc	10 m	49	50	50
	90W 24Vdc	50 m	43	46	48
	90W 24Vdc	100 m	35	42	46
	90W 24Vdc	150 m	26	37	42
	90W 24Vdc	200 m	19	31	39

Ego 90

Codice	Potenza	lunghezza linea	cavo 1,5 mm²	cavo 2,5 mm²	cavo 4 mm²
T409996	25W 24Vdc	10 m	5	5	5
	25W 24Vdc	50 m	5	5	5
	25W 24Vdc	100 m	4	5	5
	25W 24Vdc	150 m	4	4	5
	25W 24Vdc	200 m	4	4	4
T409998	60W 24Vdc	10 m	12	12	12
	60W 24Vdc	50 m	12	12	12
	60W 24Vdc	100 m	10	11	12
	60W 24Vdc	150 m	8	10	11
	60W 24Vdc	200 m	7	9	11
T409999	90W 24Vdc	10 m	18	18	18
	90W 24Vdc	50 m	16	17	18
	90W 24Vdc	100 m	13	16	17
	90W 24Vdc	150 m	9	14	16
	90W 24Vdc	200 m	7	12	15

SPECIFICHE PER ALIMENTAZIONE REEDS E REEDS TRIPLO

Numero di apparecchi installabili in funzione di: potenza, sezione cavo, lunghezza linea

Reeds IP68

Codice	Potenza	lunghezza linea	cavo 1,5 mm²	cavo 2,5 mm²	cavo 4 mm²
T409996	25W 24Vdc	10 m	2	2	2
	25W 24Vdc	50 m	2	2	2
	25W 24Vdc	100 m	2	2	2
	25W 24Vdc	150 m	2	2	2
	25W 24Vdc	200 m	1	2	2
T409998	60W 24Vdc	10 m	5	5	6
	60W 24Vdc	50 m	5	5	5
	60W 24Vdc	100 m	4	4	5
	60W 24Vdc	150 m	3	4	4
	60W 24Vdc	200 m	2	3	4
T409999	90W 24Vdc	10 m	8	8	8
	90W 24Vdc	50 m	7	7	8
	90W 24Vdc	100 m	5	6	7
	90W 24Vdc	150 m	3	5	6
	90W 24Vdc	200 m	2	4	5

Reeds IP68 triple

Codice	Potenza	lunghezza linea	cavo 1,5 mm²	cavo 2,5 mm²	cavo 4 mm²
T409998	60W 24Vdc	10 m	1	1	2
	60W 24Vdc	50 m	1	1	1
	60W 24Vdc	100 m	1	1	1
	60W 24Vdc	150 m	1	1	1
	60W 24Vdc	200 m	-	1	1
T409999	90W 24Vdc	10 m	2	2	2
	90W 24Vdc	50 m	2	2	2
	90W 24Vdc	100 m	1	2	2
	90W 24Vdc	150 m	1	1	2
	90W 24Vdc	200 m	-	1	2

Surge max supportato dagli alimentatori: 2kV.
Temperature di esercizio degli alimentatori: -35°C + 50°C.
Gli alimentatori non vanno esposti direttamente ai raggi UV.
Nel calcolo delle sezioni/lunghezze si è ipotizzato di caricare tutti gli apparecchi a fine linea.
Il connettore IP67 fornito con gli apparecchi è idoneo per sezioni da 1,5 a 4 mm^2.
Classe di isolamento II. Non è richiesto alcun collegamento di terra.

REGOLATORI DI CORRENTE PER INTERNO DIMMERABILI

Code	Description	V (Vac)	I (mA)	N°Led max	L (mm)	W (mm)	H (mm)
NL11103	Constant current regulator 350mA	12	350	1-3	19	57	16
		24	350	1-6	19	57	16
NL11107	Constant current regulator 500mA	12	500	1-3	19	57	16
		24	500	1-6	19	57	16
NL11108	Constant current regulator 700mA	12	700	1-2	19	57	16
		24	700	1-5	19	57	16

REGOLATORI DI CORRENTE PER ESTERNO DIMMERABILI

Code	Description	V (Vac)	I (mA)	N°Led max	L (mm)	Ø (mm)	IP Rate
NL11106	Constant current regulator 350mA IP67	12	350	1-3	130	32	IP 67
		24	350	1-6	130	32	IP 67
NL11104	Constant current regulator 500mA IP67	12	500	1-3	130	32	IP 67
		24	500	1-6	130	32	IP 67
NL11102	Constant current regulator 700mA IP67	12	700	1-2	130	32	IP 67
		24	700	1-5	130	32	IP 67

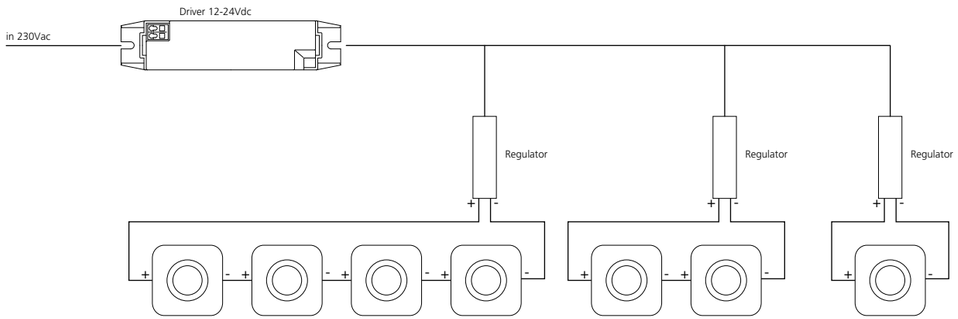

SCHEMI DI COLLEGAMENTO PER SISTEMI LED RGB

Le centraline di gestione e controllo Artemide permettono di pilotare e controllare i vari apparecchi illuminanti in modo da creare un sistema di illuminazione a luce dinamica flessibile e completamente programmabile. Le centraline sono compatibili con lo standard USITT DMX 512 che permette un controllo semplice, affidabile ed economico. Le linee dati DMX sono optoisolate galvanicamente per la massima immunità ai radiodisturbi.

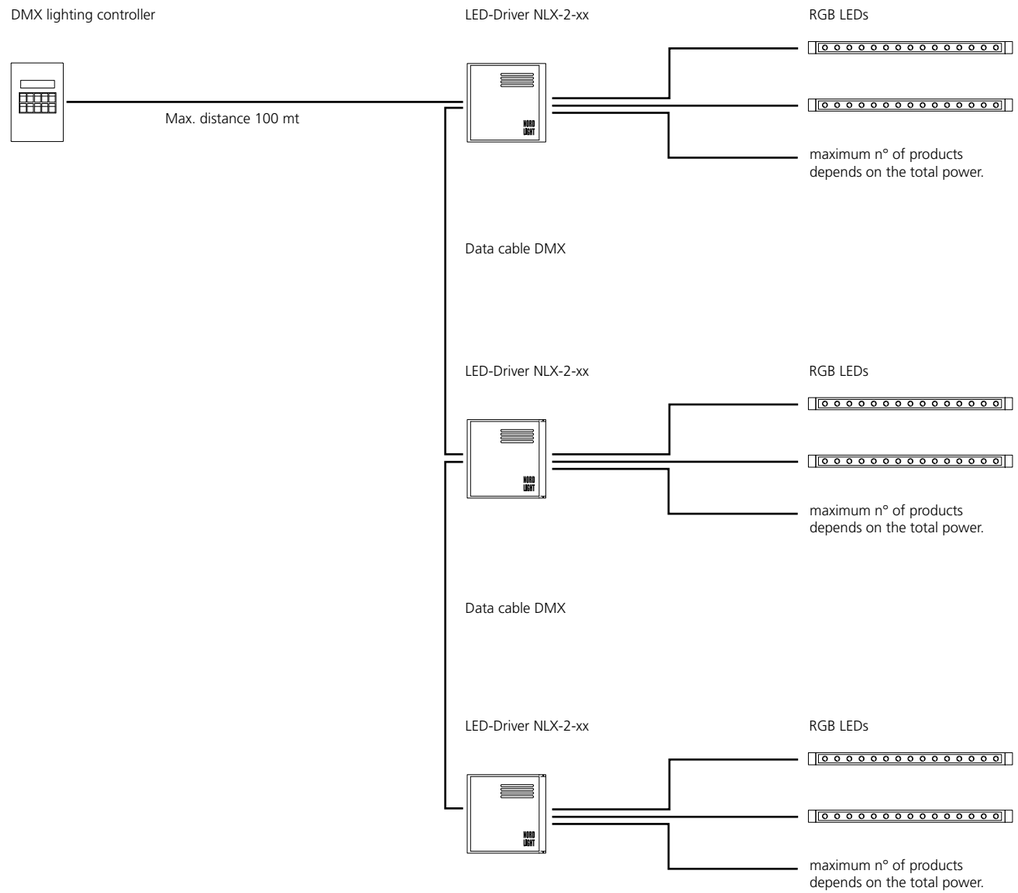

CONTROLLORI DMX



NL19030	DSC30 USB interface - DMX stand alone						
Data In	Data Out	DMX ch.	Scenes	Driver	Data cable	L x W x H (mm)	Weight (kg)
USB	DMX	2x512 stand alone	255	5-5,5Vdc - 300mA excl.	DMX 2m/XLR + USB	80x40x90	0,7
USB	DMX	2x512 live	255	5-5,5Vdc - 300mA excl.	DMX 2m/XLR + USB	80x40x90	0,7
NL19031	5Vdc 300mA plug-in power supply Mini-USB						
NL7833	50cm cable with HE10 connector for keyboard (optional)						

Interfaccia digitale dotata di software che collegata all'uscita USB del PC trasforma le istruzioni del programma in segnali di controllo DMX 512. DSC30 (512 canali DMX controllabili, orologio real-time, uso in locale) permette la programmazione interattiva con il computer e la modalità Stand Alone ovvero la possibilità di riproduzione autonoma dell'interfaccia senza il collegamento al PC. Le scene possono essere attivate in ordine sequenziale o tramite i pulsanti esterni per avviare fino a 8 scene. DSC30 è dotato di cavo USB e software. A richiesta: cavo per collegamento ad una tastiera esterna o per interfaccia ai sistemi domotici. Dotato di software e cavo Ethernet, per la modalità Stand Alone necessita un alimentatore esterno.



NL19081	DSC60 USB/Ethernet Interface						
Data In	Data Out	DMX ch.	Scenes	Driver	Data cable	L x W x H (mm)	Weight (kg)
Ethernet	DMX	2x512	250	5-5,5Vdc - 300mA excl.	DMX 2m/XLR + Ethernet	80x40x90	0,7
NL19031	5Vdc 300mA plug-in power supply Mini-USB						

Interfaccia digitale DMX "Stand Alone" (2x512 canali) con controllo USB e Ethernet, con software, cavo USB, 3 universi DMX512 in modalità live tramite computer (non incluso); 2 universi DMX512 in modalità standalone. Scheda di memoria microsd per modalità stand alone, 8 contatti richiamabili tramite connettore HE10 (su richiesta). Funzione orologio & calendario. Modalità stand alone con 5 aree e 250 scene. Controllo remote opzionale tramite WIFI con smart phone o tablet (IOS, ANDROID, Windows, Linux) per il richiamo delle scene. Una volta collegata alla rete wireless locale, l'app per il controllo WIFI remoto troverà automaticamente l'interfaccia e permetterà di controllarlo. Una seconda app, compatibile con tutti gli smart phone o tablet IOS e ANDRIOD, permette facilmente di creare o cambiare la scenografia luminosa in ogni zona. In pochi passi, l'utente è in grado di prendere controllo live di tutti i dispositivi DMX. La semplice applicazione può essere praticamente usata da chiunque. L'interfaccia necessità di un alimentatore esterno per la modalità Stand Alone.

NL19080	DSC70 USB Glass Touch Sensitive Control Keypad						
Data In	Data Out	DMX ch.	Scenes	Driver	Data cable	L x W x H (mm)	Weight (kg)
USB	DMX	512	99	5-12Vdc - 300mA excl.	RJ45 + USB	110x86x10	0,2
NL19083	5Vdc 300mA plug-in power supply						

Grazie alla tecnologia "All-in-One", il DSC70 include una tastiera di alta tecnologia, una memoria stand alone e un potente pacchetto software DMX512. Offre la migliore soluzione per i progetti che richiedono un grande numero di scene insieme ad un'interfaccia semplice ed intuitiva. Il controller a schermo piatto da muro, programmabile tramite computer, è ideale per la gestione di illuminazione a LED, RGB o DMX e può gestire fino a 99 scene, ognuna delle quali può essere modificato toccando il tasto "mode" per cambiare il dimming e il colore. Il display LED permettere di dire immediatamente qual è il numero di scena attuale. Il pannello a parete può essere montato in qualunque tipo di scatola a parete. Ampia capacità di memorizzazione, 4 pulsanti touch, sistema di controllo DMX con vetro a parete. Micro-USB per la programmazione. Compatibile con PC, Mac e Tablet via USB. Tecnologia ARM 32bit, software incluso. Modalità Stand Alone. Pronto all'uso (programmi pre-caricati). L'interfaccia necessità di un alimentatore esterno che può essere installato nella scatola a parete.

DRIVERS LED

LED Driver NLX IP40

Code	Description	Contr.	P (W)	V_{in}	V_{out} (Vdc)	CH	L x W x H (mm)	Weight (kg)
NL75190	NLX 2-75	DMX	75	100-240 **Vac**	24	2xRGB	270x200x80	1,4
NL19084	NLX 1-75	DMX/RDM	72/144	12-24 Vdc	12-24	1xRGB(W)	153x50x23	0,2
NL12150	NLX 1-100	DMX/DALI	95	120-250 Vac	12/24	2xRGB(W)	388x42x30	0,7

LED Driver NLX IP66

Code	Description	Contr.	P (W)	V_{in}	V_{out} (Vdc)	CH	L x W x H (mm)	Weight (kg)
DV1046	NLX 1-100IP	DMX/DALI	95	120-250	24	1xRGB	340x103x61	1,7

Driver PWM per lampade a LED con programmi colore residenti per un funzionamento autonomo e controllabile tramite protocollo DMX 512 per essere integrato in impianti di ogni dimensione. Facilmente interfacciabile con i più diffusi sistemi domotici

Distanze max tra driver di pilotaggio e prodotti LED RGB

Fixture	Max distance from driver
Spike RGB	20m
Spike IP65 RGB	20m
LineaLed RGB	20m
Dedalo RGB	20m

Driver PWM per lampade a LED con programmi colore residenti per un funzionamento autonomo e controllabile tramite protocollo DMX 512 per essere integrato in impianti di ogni dimensione. Facilmente interfacciabile con i più diffusi sistemi domotici

ESEMPIO DI CONTROLLO WI-FI DEL SISTEMA RGB

App/Android
iPod touch / iPhone

Wi-Fi Network with DSC60 and DCS70
Art-Net to DMX converter directly wired
via ethernet to a Wi-Fi Router

LED-Driver DMX compatible equipment

DISPOSITIVI SPECIALI PER PROGETTI

Code	Description	V IN	DMX Channels	IP	Dimensions
NL78070	Splitter DMX 1 in to 8 out				
DV1044	DMX/RDM Splitter - 4CH DIN-RAIL	12-24-48Vdc	4 x 512	10	79x92x62mm DIN RAIL 4mod.
DV1045	PSU 15W 24Vdc 0.63A (for DV1045)	85-264Vac			17,5x90x54,5mm DIN RAIL 1mod.

Splitter DMX/RDM con un ingresso DMX/RDM/THRU e 4 uscite DMX/RDM. Il segnale DMX/RDM in ingresso viene diviso in 4 canali di uscita separati. Ogni canale di uscita ed il canale di ingresso sono completamente isolati elettronicamente tra loro, tutti i canali hanno driver di linea indipendenti per amplificare il segnale DMX. Inoltre le tempistiche di uscita vengono rigenerate in modo digitale da un processore ARM a 32bit.
I messaggi RDM di ritorno vengono a loro volta amplificati e ridistribuiti sulle altre uscite e attraverso l'ingresso vengono ridistribuiti anche su altri splitter connessi, attraversando fino a un massimo di 3 diversi splitter.

GESTIONE DELLA LUCE

Dimmer DALI

Code	Description	Signal	V (Vdc)	I (A)	P (W)	L (mm)	W (mm)	H (mm)	
NL19090	Dimmer DALI	DALI, Push	10-24	5	120 max	172	42	20	IP20
NL19096	Dimmer Master	DALI, 1-10V; 0-10; Push	12-24	12	288 max	156	52	26	IP20
NL19097	Dimmer SLAVE + NL19096	DALI, 1-10V; 0-10; Push	12-24	12	288 max	156	52	26	IP20

↪ INDICE PER CODICI

0112010A 745
0116010A 745
0117010A 745
0210010A 498
0210010APP 498
0210W10A 498
0210W10APP 498
0213010A 498
0213010APP 498
0213W10A 498
0213W10APP 498
0220W10A 498
0220W10APP 498
0221010A 498
0221010APP 498
0223W10A 498
0223W10APP 498
0224010A 498
0224010APP 498
1013020A 571
1013020APP 571
1013030A 571
1013030APP 571
1013040A 571
1013040APP 571
1014020A 571
1014020APP 571
1014030A 571
1014030APP 571
1014040A 571
1014040APP 571
1039110A 745
1200000A 617
1200100A 617
1200200A 617
1200300A 617
1200400A 617
1200500A 617
1200600A 617
1200700A 617
1200800A 617
1200900A 617
1201§00A 617
1201E00A 617
1201A00A 617
1201AE00A 617
1201B00A 617
1201C00A 617
1201D00A 617
1201E00A 617
1201F00A 617
1201G00A 617
1201H00A 617
1201I00A 617
1201J00A 617
1201K00A 617
1201L00A 617
1201M00A 617
1201N00A 617
1201O00A 617
1201P00A 617
1201Q00A 617
1201R00A 617
1201S00A 617
1201T00A 617
1201U00A 617
1201V00A 617
1201W00A 617
1201X00A 617
1201Y00A 617
1201Z00A 617
1202§00A 617
1202E00A 617
1202a00A 617
1202ae00A 617
1202i00A 617
1202c00A 617
1202d00A 617
1202e00A 617
1202f00A 617
1202g00A 617
1202h00A 617
1202b00A 617
1202c00A 617
1202d00A 617
1202e00A 617
1202f00A 617
1202g00A 617
1202h00A 617
1202i00A 617
1202j00A 617
1202k00A 617
1202l00A 617
1202m00A 617
1202n00A 617
1202o00A 617
1202p00A 617
1202q00A 617
1202r00A 617
1202s00A 617
1202t00A 617
1202u00A 617
1202v00A 617
1202w00A 617
1202x00A 617
1202y00A 617
1202z00A 617
1204000A 592
1204000APP 592
1205000A 592
1205000APP 592
1206000A 592
1206000APP 592
1207000A 592
1207000APP 592
1208000A 592
1208000APP 592
1210000A 617
1210100A 617
1210200A 617
1210300A 617
1210400A 617
1210500A 617
1210600A 617
1210700A 617
1210800A 617
1210900A 617
1211§00A 617
1211E00A 617
1211A00A 617
1211AE00A 617
1211B00A 617
1211C00A 617
1211D00A 617
1211E00A 617
1211F00A 617
1211G00A 617
1211H00A 617
1211I00A 617
1211J00A 617
1211K00A 617
1211L00A 617
1211M00A 617
1211N00A 617
1211O00A 617
1211P00A 617
1211Q00A 617
1211R00A 617
1211S00A 617
1211T00A 617
1211U00A 617
1211V00A 617
1211W00A 617
1211X00A 617
1211Y00A 617
1211Z00A 617
1212§00A 617
1212E00A 617
1212a00A 617
1212ae00A 617
1212i00A 617
1212c00A 617
1212d00A 617
1212e00A 617
1212f00A 617
1212g00A 617
1212h00A 617
1212b00A 617
1212c00A 617
1212d00A 617
1212e00A 617
1212f00A 617
1212g00A 617
1212h00A 617
1212i00A 617
1212j00A 617
1212k00A 617
1212l00A 617
1212m00A 617
1212n00A 617
1212o00A 617
1212p00A 617
1212q00A 617
1212r00A 617
1212s00A 617
1212t00A 617
1212u00A 617
1212v00A 617
1212w00A 617
1212x00A 617
1212y00A 617
1212z00A 617
2106010A 601
2106C10A 601
2107010A 601
2107C10A 601
2108010A 601
2108C10A 601
2109010A 601
2109C10A 601
2110010A 601
2110C10A 601
2111010A 601
2111C10A 601
2112010A 601
2112C10A 601
2113010A 601
2113C10A 601
2114010A 601
2114C10A 601
2115010A 601
2115C10A 601
2116010A 601
2116C10A 601
2117010A 601
2117C10A 601
2118010A 601
2118C10A 601
2119010A 601
2119C10A 601
2120010A 601
2120C10A 601
2121010A 601
2121C10A 601
2122010A 601
2122C10A 601
2123010A 601
2123C10A 601
2124010A 601
2124C10A 601
2125010A 601
2125C10A 601
2130010A 603
2130C10A 603
2131010A 603
2131C10A 603
2132010A 603
2132C10A 603
2134010A 603
2134C10A 603
2135010A 603
2135C10A 603
2136010A 603
2136C10A 603
2137010A 603
2137C10A 603
2138010A 603
2138C10A 603
2139010A 603
2139C10A 603
2140010A 603
2140C10A 603
2141010A 603
2141C10A 603
2142010A 603
2142C10A 603
2143010A 603
2143C10A 603
2144010A 603
2144C10A 603
2145010A 603
2145C10A 603
2146010A 603
2146C10A 603
2147010A 603
2147C10A 603
2148010A 603
2148C10A 603
2149010A 603
2149C10A 603
2150010A 603
2150C10A 603
2151010A 603
2151C10A 603
AB02352 664
AB02356 664
AB02357 664
AB02358 664
AB02359 664
AB02452 664
AB02456 664
AB02457 664
AB02458 664
AB02556 664
AB02557 664
AB02558 664
AB02559 664
AB02652 664
AB02656 664
AB02657 664
AB02658 664
AB02659 664
AB02752 664
AB02756 664
AB02757 664
AB02758 664
AB02759 664
AB02852 664
AB02856 664
AB02857 664
AB02858 664
AB02859 664
AB02952 664
AB02956 664
AB02957 664
AB02958 664
AB02959 664
AB03052 664
AB03056 664
AB03057 664
AB03058 664
AB03059 664
AB03152 664
AB03156 664
AB03157 664
AB03158 660
AB03159 660
AB03252 660
AB03256 660
AB03257 660
AB03258 660
AB03259 660
AB03352 660
AB03356 660
AB03357 660
AB03358 660
AB03359 660
AB03452 660
AB03456 660
AB03457 660
AB03458 660
AB03459 660
AB03552 660
AB03556 660
AB03557 660
AB03558 660
AB03559 660
AB03652 660
AB03656 660
AB03657 660
AB03658 660
AB03659 660
AB03752 660
AB03756 660
AB03757 660
AB03758 660
AB03759 660
AB03852 660
AB03856 660
AB03857 660
AB03858 660
AB03859 660
AB03952 660
AB03956 660
AB03957 660
AB03958 660
AB03959 660
AB04052 664
AB04056 664
AB04057 664
AB04058 664
AB04059 664
AB04152 664
AB04156 664
AB04157 664
AB04158 664
AB04159 664
AB04252 664
AB04256 664
AB04257 664
AB04258 664
AB04259 664
AB04352 664
AB04356 664
AB04357 664
AB04358 664
AB04359 664
AB04452 664
AB04456 664
AB04457 664
AB04458 664
AB04459 664
AB04552 664
AB04556 664
AB04557 664
AB04558 664
AB04559 664
AB04652 664
AB04656 664
AB04657 664
AB04658 664
AB04659 664
AB06152 660
AB06156 660
AB06157 660
AB06158 660
AB06159 660
AB06252 660
AB06256 660
AB06257 660
AB06258 660
AB06259 660
AB06352 660
AB06356 660
AB06357 660
AB06358 660
AB06359 660
AB06452 660
AB06456 660
AB06457 660
AB06458 660
AB06459 660
AB06552 660
AB06556 660
AB06557 660
AB06558 660
AB06559 660
AB06652 660
AB06656 660
AB06657 660
AB06658 660
AB06659 660
AB08152 660
AB08156 660
AB08157 660
AB08158 660
AB08159 660
AB08252 660
AB08256 660
AB08257 660
AB08258 660
AB08259 660
AB08352 660
AB08356 660
AB08357 660
AB08358 660
AB08359 660
AB08452 660
AB08456 660
AB08457 660
AB08458 660
AB08459 660
AB08552 660
AB08556 660
AB08557 660
AB08558 660
AB08559 660
AB08652 660
AB08656 660
AB08657 660
AB08658 660
AB08659 603
AD00101 90
AD00104 90
AD00201 90
AD00204 90
AD00301 90
AD00304 90
AD00401 90
AD00404 90
AD00501 90
AD00504 90
AD00601 90
AD00604 90
AD00701 90
AD00704 90
AD00801 90
AD00804 90
AD00901 90
AD00904 90
AD01001 90
AD01004 90
AD01101 90
AD01104 90
AD01201 90
AD01204 90
AD01301 90
AD01304 90
AD01401 90
AD01404 90
AD01501 90
AD01504 90
AD01601 90
AD01604 90
AD01701 90
AD01704 90
AD01801 90
AD01804 90
AD02201 90
AD02204 90
AD02301 90
AD02304 90
AD02401 90
AD02404 90
AD02501 90
AD02504 90
AD02601 90
AD02604 90
AD02701 90
AD02704 90
AD02801 90
AD02804 90
AD03101 90
AD03104 90
AD03201 90
AD03204 90
AD03301 90
AD03304 90
AD03401 90
AD03404 90
AD03501 90
AD03504 90
AD03601 90
AD03604 90
AD03701 90
AD03704 90
AD03801 90
AD03804 90
AD03901 90
AD03904 90
AD04001 90
AD04004 90
AD04101 90
AD04104 90
AD04201 90
AD04204 90
AD04301 90
AD04304 90
AD04401 90
AD04404 90
AD04501 90
AD04504 90
AD04601 90
AD04604 90
AD04701 90
AD04704 90
AD04801 90
AD04804 90
AD05101 90
AD05104 90
AD05201 90
AD05204 90
AD05301 90
AD05304 90
AD05401 90
AD05404 90
AD05501 90
AD05504 90
AD05601 90
AD05604 90
AD05701 90
AD05704 90
AD05801 90
AD05804 90
AD06101 90
AD06104 90
AD06201 90
AD06204 90
AD06301 90
AD06304 90
AD06401 90
AD06404 90
AD06501 90
AD06504 90
AD06601 90
AD06604 90
AD06701 90
AD06704 90
AD06801 90
AD06804 90
AD07101 90
AD07104 90
AD07201 90
AD07204 90
AD07301 90
AD07304 90
AD07401 90
AD07404 90
AD07501 90
AD07504 90
AD07601 90
AD07604 90
AD07701 90
AD07704 90
AD07801 90
AD07804 90
AD10101 91
AD10104 91
AD10201 91
AD10204 91
AD10404 91
AD10504 91
AD10604 91
AD10704 91
AD10804 91
AD10904 91
AD11004 91
AD11104 91
AD11204 91
AD11304 91
AD11404 91
AD11504 91
AD11604 91
AD11704 91
AD11804 91
AD11904 91
AD12004 91
AD12104 91
AD12204 91
AD12304 91
AD12404 91
AD12504 91
AD12604 91
AD12704 91
AD12804 91
AD13101 91
AD13104 91
AD13201 91
AD13204 91
AD13301 91
AD13304 91
AD13401 91
AD13404 91
AD13501 91
AD13504 91
AD13601 91
AD13604 91
AD13701 91
AD13704 91
AD13801 91
AD13804 91
AD14101 91
AD14104 91
AD14201 91
AD14204 91
AD14301 91
AD14304 91
AD14401 91
AD14404 91
AD14501 91
AD14504 91
AD14601 91
AD14604 91
AD15101 91
AD15104 91
AD15201 91
AD15204 91
AD15301 91
AD15304 91
AD15401 91
AD15404 91
AD15501 91
AD15504 91
AD15601 91
AD15604 91
AD15701 91
AD15704 91
AD15801 91
AD15804 91
AD16101 91
AD16104 91
AD16201 91
AD16204 91
AD16301 91
AD16304 91
AD16401 91
AD16404 91
AD16501 91
AD16504 91
AD16601 91
AD16604 91
AD16701 91
AD16704 91
AD16801 91
AD16804 91
AD17101 91
AD17104 91
AD17201 91
AD17204 91
AD17301 91
AD17304 91
AD17401 91
AD17404 91
AD17501 91
AD17504 91
AD17601 90
AD17604 90
AD20101 90
AD20104 90
AD20201 90
AD20204 90
AD20301 90
AD20304 90
AD20401 90
AD20404 90
AD21101 90
AD21104 90
AD21201 90
AD21204 90
AD21301 90
AD21304 90
AD21401 90
AD21404 90
AD21501 90
AD21504 90
AD21601 90
AD21604 90
AD21701 90
AD21704 90
AD21801 90
AD21804 90
AD22101 90
AD22104 90
AD22201 90
AD22204 90
AD22301 90
AD22304 90
AD22401 90
AD22404 90
AD22501 90
AD22504 90
AD22601 90
AD22604 90
AD22701 90
AD22704 90
AD22801 90
AD22804 90
AD23101 90
AD23104 90
AD23201 90
AD23204 90
AD23301 90
AD23304 90
AD23401 90
AD23404 90
AD23501 90
AD23504 90
AD23601 90
AD23604 90
AD23701 90
AD23704 90
AD23801 90
AD23804 90
AD24101 90
AD24104 90
AD24201 90
AD24204 90
AD24301 90
AD24304 90
AD24401 90
AD24404 90
AD24501 90
AD24504 90
AD24601 90
AD24604 90
AD24701 90
AD24704 90
AD24801 90
AD24804 90
AD25101 90
AD25104 90
AD25201 90
AD25204 90
AD25301 90
AD25304 90
AD25401 90
AD25404 90
AD25501 90
AD25504 90
AD25601 90
AD25604 90
AD25701 90
AD25704 90
AD25801 90
AD25804 90
AD26101 90
AD26104 90
AD26201 90
AD26204 90
AD26301 90
AD26304 90
AD26401 90
AD26404 90
AD26501 90
AD26504 90
AD26601 90
AD26604 90
AD26701 90
AD26704 90
AD26801 90
AD26804 90
AD27101 90
AD27104 90
AD27201 90
AD27204 90
AD27301 90
AD27304 90
AD27401 90
AD27404 90
AD27501 90
AD27504 90
AD27601 90
AD27604 90
AD27701 90
AD27704 90
AD27801 90
AD27804 90
AD30101 90
AD30104 90
AD30201 90
AD30204 90
AD30301 90
AD30304 90
AD30401 90
AD30404 90
AD30501 90
AD30504 90
AD30601 90
AD30604 90
AD30701 90
AD30704 90
AD30801 90
AD30804 90
AD31101 90
AD31104 90
AD31201 90
AD31204 90
AD31301 90
AD31304 90
AD31401 90
AD31404 90
AD32101 90
AD32104 90
AD32201 90
AD32204 90
AD32301 90
AD32304 90
AD32401 90
AD32404 90
AD33101 90
AD33104 90
AD33201 90
AD33204 90
AD33301 90
AD33304 90
AD33401 90
AD33404 90
AD33501 90
AD33504 90
AD33601 90
AD33604 90
AD33701 90
AD33704 90
AD33801 90
AD33804 90
AD34101 90
AD34104 90
AD34201 90
AD34204 90
AD34301 90
AD34304 90
AD34401 90
AD34404 90
AD34501 90
AD34504 90
AD34601 90
AD34604 90
AD34701 90
AD34704 90
AD34801 90
AD34804 90
AD35101 90
AD35104 90
AD35201 90
AD35204 90
AD35301 90
AD35304 90
AD35401 90
AD35404 90
AD35501 90
AD35504 90
AD35601 90
AD35604 90
AD35701 90
AD35704 90
AD35801 90
AD35804 90
AD36101 90
AD36104 90
AD36201 90
AD36204 90
AD36301 90
AD36304 90
AD36401 90
AD36404 90
AD36501 90
AD36504 90
AD36601 90
AD36604 90
AD36701 90
AD36704 90
AD36801 90
AD36804 90
AD37101 90
AD37104 90
AD37201 90
AD37204 90
AD37301 90
AD37304 90
AD37401 90
AD37404 90
AD37501 90
AD37504 90
AD37601 90
AD37604 90
AD37701 90
AD37704 90
AD37801 90
AD37804 90
AD38101 90
AD38104 90
AD38201 90
AD38204 90
AD38301 90
AD38304 90
AD38401 90
AD38404 90
AD38501 90
AD38504 90
AD38601 90
AD38604 90
AD38701 90
AD38704 90
AD38801 90
AD38804 90
AD39101 90
AD39104 90
AD39201 90
AD39204 90
AD39301 90
AD39304 90
AD39401 90
AD39404 90
AD39501 90
AD39504 90
AD39601 90
AD39604 90
AD39701 90
AD39704 90
AD39801 90
AD39804 90
AD40101 91
AD40104 91
AD40201 91
AD40204 91
AD40404 91
AD40504 91
AD40604 91
AD40704 91
AD40804 91
AD40904 91
AD41004 91
AD41104 91
AD41204 91
AD41304 91
AD41404 91
AD41504 91
AD41604 91
AD41704 91
AD41804 91
AD41904 91
AD42004 91
AD42104 91
AD42204 91
AD42304 91
AD42404 91
AD42504 91
AD42604 91
AD42704 91
AD42804 91
AD42904 91
AD43004 91
AD43104 91
AD43204 91
AD43304 91
AD43404 91
AD43504 91
AD43604 91
AD43704 91
AD43804 91
AD43904 91
AD44004 91
AD44104 91
AD44204 91
AD44304 91
AD44404 91
AD44504 91
AD44604 91
AD44704 91
AD44804 91
AD44904 91
AD45004 91
AD45104 91
AD45204 91
AD45304 91
AD45404 91
AD45504 91
AD45604 91
AD45704 91
AD45804 91
AD46104 91
AD46204 91
AD46304 91
AD46404 91
AD46504 91
AD46604 91
AD46704 91
AD46804 91
AD46904 91
AD47004 91
AD47104 91
AD47204 91
AD47304 91
AD47404 91
AD47504 91
AD47604 91
AD47704 91
AD47804 91
AD47904 91
AD48004 91
AD48104 91
AD48204 91
AD48304 91
AD48404 91
AD48504 91
AD48604 91
AD48704 91
AD48804 91
AD48904 91
AD49004 91
AD49104 91
AD49204 91
AD49304 91
AD49404 91
AD49504 91
AD49604 91
AD49704 91
AD49804 91
AD50104 91
AD50204 91
AD50304 91
AD50404 91
AD50504 91
AD50604 91
AD50704 91
AD50804 91
AD51004 91
AD51104 91
AD51204 91
AD51304 91
AD51404 91
AD51504 91
AD51604 91
AD51704 91
AD51804 91
AD52004 91
AD52104 91
AD52204 91
AD52304 91
AD52404 91
AD52504 91
AD52604 91
AD52704 91
AD52804 91
AD53004 91
AD53104 91
AD53204 91
AD53304 91
AD53404 91
AD53504 91
AD53604 91
AD53704 91
AD53804 91
AD54004 91
AD54104 91
AD54204 91
AD54304 91
AD54404 91
AD54504 91
AD54604 91
AD54704 91
AD54804 91
AD55004 91
AD55104 91
AD55204 91
AD55304 91
AD55404 91
AD55504 91
AD55604 91
AD55704 91
AD55804 91
AD56004 91
AD56104 91
AD56204 91
AD56304 91
AD56404 91
AD56504 91
AD56604 91
AD56704 91
AD56804 91
AD57004 91
AD57104 91
AD57204 91
AD57304 91
AD57404 91
AD57504 91
AD57604 91
AD57704 91
AD57804 91
AD58004 91
AD58104 91
AD58204 91
AD58304 91
AD58404 91
AD58504 91
AD58604 91
AD58704 91
AD58804 91
AD59004 91
AD59104 91
AD59204 91
AD59304 91
AD59404 91
AD59504 91
AD59604 91
AD59704 91
AD59804 91
AD60004 91
AD60104 91
AD60204 91
AD60304 91
AD60404 91
AD60504 91
AD60604 91
AD60704 91
AD60804 91
AD61004 91
AD61104 91
AD61204 91
AD61304 91
AD61404 91
AD61504 91
AD61604 91
AD61704 91
AD61804 91
AD62004 91
AD62104 91
AD62204 91
AD62304 91
AD62404 91
AD62504 91
AD62604 91
AD62704 91
AD62804 91
AD63004 91
AD63104 91
AD63204 91
AD63304 91
AD63404 91
AD63504 91
AD63604 91
AD63704 91
AD63804 91
AD64004 91
AD64104 91
AD64204 91
AD64304 91
AD64404 91
AD64504 91
AD64604 91
AD64704 91
AD64804 91
AD65004 91
AD65104 91
AD65204 91
AD65304 91
AD65404 91
AD65504 91
AD65604 91
AD65704 91
AD65804 91
AD66004 91
AD66104 91
AD66204 91
AD66304 91
AD66404 91
AD66504 91
AD66604 91
AD66704 91
AD66804 91
AD67004 91
AD67104 91
AD67204 91
AD67304 91
AD67404 91
AD67504 91
AD67604 91
AD67704 91
AD67804 91
AD68004 91
AD68104 91
AD68204 91
AD68304 91
AD68404 91
AD68504 91
AD68604 91
AD68704 91
AD68804 91
AD69004 91
AD69104 91
AD69204 91
AD69304 91
AD69404 91
AD69504 91
AD69604 91
AD69704 91
AD69804 91
AD70004 91
AD70104 91
AD70204 91
AD70304 91
AD70404 91
AD70504 91
AD70604 91
AD70704 91
AD70804 91
AD71004 91
AD71104 91
AD71204 91
AD71304 91
AD71404 91
AD71504 91
AD71604 91
AD71704 91
AD71804 91
AD72004 91
AD72104 91
AD72204 91
AD72304 91
AD72404 91
AD72504 91
AD72604 91
AD72704 91
AD72804 91
AD73004 91
AD73104 91
AD73204 91
AD73304 91
AD73404 91
AD73504 91
AD73604 91
AD73704 91
AD73804 91
AD74004 91
AD74104 91
AD74204 91
AD74304 91
AD74404 91
AD74504 91
AD74604 91
AD74704 91
AD74804 91
AD75004 91
AD75104 91
AD75204 91
AD75304 91
AD75404 91
AD75504 91
AD75604 91
AD75704 91
AD75804 91
AD76004 91
AD76104 91
AD76204 91
AD76304 91
AD76404 91
AD76504 91
AD76604 91
AD76704 91
AD76804 91
AD77004 91
AD77104 91
AD77204 91
AD77304 91
AD77404 91
AD77504 91
AD77604 91
AD77704 91
AD77804 91
AD78004 91
AD78104 91
AD78204 91
AD78304 91
AD78404 91
AD78504 91
AD78604 91
AD78704 91
AD78804 91
AD79004 91
AD79104 91
AD79204 91
AD79304 91
AD79404 91
AD79504 91
AD79604 91
AD79704 91
AD79804 91
AD80104 91
AD80204 91
AD80304 91
AD80404 91
AD80504 91
AD80604 91
AD80704 91
AD80804 91
AD81004 91
AD81104 91
AD81204 91
AD81304 91
AD81404 91
AD81504 91
AD81604 91
AD81704 91
AD81804 91
AD82004 91
AD82104 91
AD82204 91
AD82304 91
AD82404 91
AD82504 91
AD82604 91
AD82704 91
AD82804 91
AD83004 91
AD83104 91
AD83204 91
AD83304 91
AD83404 91
AD83504 91
AD83604 91
AD83704 91
AD83804 91
AD84004 91
AD84104 91
AD84204 91
AD84304 91
AD84404 91
AD84504 91
AD84604 91
AD84704 91
AD84804 91
AD85004 91
AD85104 91
AD85204 91
AD85304 91
AD85404 91
AD85504 91
AD85604 91
AD85704 91
AD85804 91
AD86004 91
AD86104 91
AD86204 91
AD86304 91
AD86404 91
AD86504 91
AD86604 91
AD86704 91
AD86804 91
AD87004 91
AD87104 91
AD87204 91
AD87304 91
AD87404 91
AD87504 91
AD87604 91
AD87704 91
AD87804 91
AD88004 91
AD88104 91
AD88204 91
AD88304 91
AD88404 91
AD88504 91
AD88604 91
AD88704 91
AD88804 91
AD89004 91
AD89104 91
AD89204 91
AD89304 91
AD89404 91
AD89504 91
AD89604 91
AD89704 91
AD89804 91
AD90004 91
AD90104 91
AD90204 91
AD90304 91
AD90404 91
AD90504 91
AD90604 91
AD90704 91
AD90804 91
AD91004 91
AD91104 91
AD91204 91
AD91304 91
AD91404 91
AD91504 91
AD91604 91
AD91704 91
AD91804 91
AD92004 92
AD92104 92
AD92204 92
AD92304 92
AD92404 92
AD92504 92
AD92604 92
AD92704 92
AD92804 92
AD93004 92
AD93104 92
AD93204 92
AD93304 92
AD93404 92
AD93504 92
AD93604 92
AD93704 92
AD93804 92
AD94004 92
AD94104 92
AD94204 92
AD94304 92
AD94404 92
AD94504 92
AD94604 92
AD94704 92
AD94804 92
AD95004 92
AD95104 92
AD95204 92
AD95304 92
AD95404 92
AD95504 92
AD95604 92
AD95704 92
AD95804 92
AD96004 92
AD96104 92
AD96204 92
AD96304 92
AD96404 92
AD96504 92
AD96604 92
AD96704 92
AD96804 92
AD97004 92
AD97104 92
AD97204 92
AD97304 92
AD97404 92
AD97504 92
AD97604 92
AD97704 92
AD97804 92
AD98004 92
AD98104 92
AD98204 92
AD98304 92
AD98404 92
AD98504 92
AD98604 92
AD98704 92
AD98804 92
AD99004 92
AD99104 92
AD99204 92
AD99304 92
AD99404 92
AD99504 92
AD99604 92
AD99704 92
AD99804 92
AE00004 92
AE00104 92
AE00204 92
AE00304 92
AE00404 92
AE00504 92
AE00604 92
AE00704 92
AE00804 92
AE01004 92
AE01104 92
AE01204 92
AE01304 92
AE01404 92
AE01504 92
AE01604 92
AE01704 92
AE01804 92
AE02004 92
AE02104 92
AE02204 92
AE02304 92
AE02404 92
AE02504 92
AE02604 92
AE02704 92
AE02804 92
AE03004 92
AE03104 92
AE03204 92
AE03304 92
AE03404 92
AE03504 92
AE03604 92
AE03704 92
AE03804 92
AE04004 92
AE04104 92
AE04204 92
AE04304 92
AE04404 92
AE04504 92
AE04604 92
AE04704 92
AE04804 92
AE05004 92
AE05104 92
AE05204 92
AE05304 92
AE05404 92
AE05504 92
AE05604 92
AE05704 92
AE05804 92
AE06004 92
AE06104 92
AE06204 92
AE06304 92
AE06404 92
AE06504 92
AE06604 92
AE06704 92
AE06804 92
AE07004 92
AE07104 92
AE07204 92
AE07304 92
AE07404 92
AE07504 92
AE07604 92
AE07704 92
AE07804 92
AE08004 92
AE08104 92
AE08204 92
AE08304 92
AE08404 92
AE08504 92
AE08604 92
AE08704 92
AE08804 92
AE09004 92
AE09104 92
AE09204 92
AE09304 92
AE09404 92
AE09504 92
AE09604 92
AE09704 92
AE09804 92
AE10004 92
AE10104 91
AE10204 91
AE10304 91
AE10404 91
AE10504 91
AE10604 91
AE10704 91
AE10804 91
AE11004 91
AE11104 91
AE11204 91
AE11304 91
AE11404 91
AE11504 91
AE11604 91
AE11704 91
AE11804 91
AE12004 91
AE12104 91
AE12204 91
AE12304 91
AE12404 91
AE12504 91
AE12604 91
AE12704 91
AE12804 91
AE13004 91
AE13104 91
AE13204 91
AE13304 91
AE13404 91
AE13504 91
AE13604 91
AE13704 91
AE13804 91
AE14004 91
AE14104 91
AE14204 91
AE14304 91
AE14404 91
AE14504 91
AE14604 91
AE14704 91
AE14804 91
AE15004 91
AE15104 91
AE15204 91
AE15304 91
AE15404 91
AE15504 91
AE15604 91
AE15704 91
AE15804 91
AE16004 91
AE16104 91
AE16204 91
AE16304 91
AE16404 91
AE16504 91
AE16604 91
AE16704 91
AE16804 91
AE17004 91
AE17104 91
AE17204 91
AE17304 91
AE17404 91
AE17504 91
AE17604 91
AE17704 91
AE17804 91
AE18004 91
AE18104 91
AE18204 91
AE18304 91
AE18404 91
AE18504 91
AE18604 91
AE18704 91
AE18804 91
AE19004 91
AE19104 91
AE19204 91
AE19304 91
AE19404 91
AE19504 91
AE19604 91
AE19704 91
AE19804 91
AE20004 91
AE20104 91
AE20204 91
AE20304 91
AE20404 91
AE20504 91
AE20604 91
AE20704 91
AE20804 91
AE21004 91
AE21104 91
AE21204 91
AE21304 91
AE21404 91
AE21504 91
AE21604 91
AE21704 91
AE21804 91
AE22004 91
AE22104 91
AE22204 91
AE22304 91
AE22404 91
AE22504 91
AE22604 91
AE22704 91
AE22804 91
AE23004 91
AE23104 91
AE23204 91
AE23304 91
AE23404 91
AE23504 91
AE23604 91
AE23704 91
AE23804 91
AE24004 91
AE24104 91
AE24204 91
AE24304 91
AE24404 91
AE24504 91
AE24604 91
AE24704 91
AE24804 91
AE25004 91
AE25104 91
AE25204 91
AE25304 91
AE25404 91
AE25504 91
AE25604 91
AE25704 91
AE25804 91
AE26004 91
AE26104 91
AE26204 91
AE26304 91
AE26404 91
AE26504 91
AE26604 91
AE26704 91
AE26804 91
AE27004 91
AE27104 91
AE27204 91
AE27304 91
AE27404 91
AE27504 91
AE27604 91
AE27704 91
AE27804 91
AE28004 91
AE28104 91
AE28204 91
AE28304 91
AE28404 91
AE28504 91
AE28604 91
AE28704 91
AE28804 91
AE29004 91
AE29104 91
AE29204 91
AE29304 91
AE29404 91
AE29504 91
AE29604 91
AE29704 91
AE29804 91
AE30004 91
AE30104 91
AE30204 91
AE30304 91
AE30404 91
AE30504 91
AE30604 91
AE30704 91
AE30804 91
AE31004 91
AE31104 91
AE31204 91
AE31304 91
AE31404 91
AE31504 91
AE31604 91
AE31704 91
AE31804 91
AE32004 91
AE32104 91
AE32204 91
AE32304 91
AE32404 91
AE32504 91
AE32604 91
AE32704 91
AE32804 91
AE33004 92
AE33104 92
AE33204 92
AE33304 92
AE33404 92
AE33504 92
AE33604 92
AE33704 92
AE33804 92
AE34004 92
AE34104 92
AE34204 92
AE34304 92
AE34404 92
AE34504 92
AE34604 92
AE34704 92
AE34804 92
AE35004 92
AE35104 92
AE35204 92
AE35304 92
AE35404 92
AE35504 92
AE35604 92
AE35704 92
AE35804 92
AE36004 92
AE36104 92
AE36204 92
AE36304 92
AE36404 92
AE36504 92
AE36604 92
AE36704 92
AE36804 92
AE37004 92
AE37104 92
AE37204 92
AE37304 92
AE37404 92
AE37504 92
AE37604 92
AE37704 92
AE37804 92
AE38004 92
AE38104 92
AE38204 92
AE38304 92
AE38404 92
AE38504 92
AE38604 92
AE38704 92
AE38804 92
AE39004 92
AE39104 92
AE39204 92
AE39304 92
AE39404 92
AE39504 92
AE39604 92
AE39704 92
AE39804 92
AE40004 92
AE40104 92
AE40204 92
AE40304 92
AE40404 92
AE40504 92
AE40604 92
AE40704 92
AE40804 92
AE41004 92
AE41104 92
AE41204 92
AE41304 92
AE41404 92
AE41504 92
AE41604 92
AE41704 92
AE41804 92
AE42004 92
AE42104 92
AE42204 92
AE42304 92
AE42404 92
AE42504 92
AE42604 92
AE42704 92
AE42804 92
AE43004 92
AE43104 92
AE43204 92
AE43304 92
AE43404 92
AE43504 92
AE43604 92
AE43704 92
AE43804 92
AE44004 92
AE44104 92
AE44204 92
AE44304 92
AE44404 92
AE44504 92
AE44604 92
AE44704 92
AE44804 92
AE45004 92
AE45104 92
AE45204 92
AE45304 92
AE45404 92
AE45504 92
AE45604 92
AE45704 92
AE45804 92
AE46004 92
AE46104 92
AE46204 92
AE46304 92
AE46404 92
AE46504 92
AE46604 92
AE46704 92
AE46804 92
AE47004 92
AE47104 92
AE47204 92
AE47304 92
AE47404 92
AE47504 92
AE47604 92
AE47704 92
AE47804 92
AE48004 92
AE48104 92
AE48204 92
AE48304 92
AE48404 92
AE48504 92
AE48604 92
AE48704 92
AE48804 92
AE49004 92
AE49104 92
AE49204 92
AE49304 92
AE49404 92
AE49504 92
AE49604 92
AE49704 92
AE49804 92
AE50004 92
AE50104 92
AE50204 92
AE50304 92
AE50404 92
AE50504 92
AE50604 92
AE50704 92
AE50804 92
AE51004 92
AE51104 92
AE51204 92
AE51304 92
AE51404 92
AE51504 92
AE51604 92
AE51704 92
AE51804 92
AE52004 92
AE52104 92
AE52204 92
AE52304 92
AE52404 92
AE52504 92
AE52604 92
AE52704 92
AE52804 92
AE53004 92
AE53104 92
AE53204 92
AE53304 92
AE53404 92
AE53504 92
AE53604 92
AE53704 92
AE53804 92
AE54004 92
AE54104 92
AE54204 92
AE54304 92
AE54404 92
AE54504 92
AE54604 92
AE54704 92
AE54804 92
AE55004 92
AE55104 92
AE55204 92
AE55304 92
AE55404 92
AE55504 92
AE55604 92
AE55704 92
AE55804 92
AE56004 92
AE56104 92
AE56204 92
AE56304 92
AE56404 92
AE56504 92
AE56604 92
AE56704 92
AE56804 92
AE57004 92
AE57104 92
AE57204 92
AE57304 92
AE57404 92
AE57504 92
AE57604 92
AE57704 92
AE57804 92
AE58004 92
AE58104 92
AE58204 92
AE58304 92
AE58404 92
AE58504 92
AE58604 92
AE58704 92
AE58804 92
AE59004 92
AE59104 92
AE59204 92
AE59304 92
AE59404 92
AE59504 92
AE59604 92
AE59704 92
AE59804 92
AE60004 92
AE60104 92
AE60204 92
AE60304 92
AE60404 92
AE60504 92
AE60604 92
AE60704 92
AE60804 92
AE61004 92
AE61104 92
AE61204 92
AE61304 92
AE61404 92
AE61504 92
AE61604 92
AE61704 92
AE61804 92
AE62004 92
AE62104 92
AE62204 92
AE62304 92
AE62404 92
AE62504 92
AE62604 92
AE62704 92
AE62804 92
AE63004 92
AE63104 92
AE63204 92
AE63304 92
AE63404 92
AE63504 92
AE63604 92
AE63704 92
AE63804 92
AE64004 92
AE64104 92
AE64204 92
AE64304 92
AE64404 92
AE64504 92
AE64604 92
AE64704 92
AE64804 92
AE65004 92
AE65104 92
AE65204 92
AE65304 92
AE65404 92
AE65504 92
AE65604 92
AE65704 92
AE65804 92
AE66004 92
AE66104 92
AE66204 92
AE66304 92
AE66404 92
AE66504 92
AE66604 92
AE66704 92
AE66804 92
AE67004 92
AE67104 92
AE67204 92
AE67304 92
AE67404 92
AE67504 92
AE67604 92
AE67704 92
AE67804 92
AE68004 92
AE68104 92
AE68204 92
AE68304 92
AE68404 92
AE68504 92
AE68604 92
AE68704 92
AE68804 92
AE69004 92
AE69104 92
AE69204 92
AE69304 92
AE69404 92
AE69504 92
AE69604 92
AE69704 92
AE69804 92
AE70004 92
AE70104 92
AE70204 92
AE70304 92
AE70404 92
AE70504 92
AE70604 92
AE70704 92
AE70804 92
AE71004 92
AE71104 92
AE71204 92
AE71304 92
AE71404 92
AE71504 92
AE71604 92
AE71704 92
AE71804 92
AE72004 92
AE72104 92
AE72204 92
AE72304 92
AE72404 92
AE72504 92
AE72604 92
AE72704 92
AE72804 92
AE73004 92
AE73104 92
AE73204 92
AE73304 92
AE73404 92
AE73504 92
AE73604 92
AE73704 92
AE73804 92
AE74004 92
AE74104 92
AE74204 92
AE74304 92
AE74404 92
AE74504 92
AE74604 92
AE74704 92
AE74804 92
AE75004 92
AE75104 92
AE75204 92
AE75304 92
AE75404 92
AE75504 92
AE75604 92
AE75704 92
AE75804 92
AE76004 92
AE76104 92
AE76204 92
AE76304 92
AE76404 92
AE76504 92
AE76604 92
AE76704 92
AE76804 92
AE77004 92
AE77104 92
AE77204 92
AE77304 92
AE77404 92
AE77504 92
AE77604 92
AE77704 92
AE77804 92
AE78004 92
AE78104 92
AE78204 92
AE78304 92
AE78404 92
AE78504 92
AE78604 92
AE78704 92
AE78804 92
AE79004 92
AE79104 92
AE79204 92
AE79304 92
AE79404 92
AE79504 92
AE79604 92
AE79704 92
AE79804 92
AE80004 92
AE80104 92
AE80204 92
AE80304 92
AE80404 92
AE80504 92
AE80604 92
AE80704 92
AE80804 92
AE81004 92
AE81104 92
AE81204 92
AE81304 92
AE81404 92
AE81504 92
AE81604 92
AE81704 92
AE81804 92
AE82004 92
AE82104 92
AE82204 92
AE82304 92
AE82404 92
AE82504 92
AE82604 92
AE82704 92
AE82804 92
AE83004 92
AE83104 92
AE83204 92
AE83304 92
AE83404 92
AE83504 92
AE83604 92
AE83704 92
AE

↪ INDICE PER CODICI

AQ26101 355
AQ26104 355
AQ26201 355
AQ26204 355
AQ27001 346
AQ27101 346
AQ27201 346
AQ27301 346
AQ29001 337
AQ29004 337
AQ29100 346
AQ29200 346
AQ29300 346
AQ29400 346
AQ29500 346
AQ30001 340
AQ30004 340
AQ30015 340
AQ30018 340
AQ30081 340
AQ30101 340
AQ30104 340
AQ30115 340
AQ30181 340
AQ30120 340
AQ31001 350
AQ31004 350
AQ31015 350
AQ31018 350
AQ31020 350
AQ31101 350
AQ31104 350
AQ31115 350
AQ31118 350
AQ31120 350
AQ31201 350
AQ31204 350
AQ31215 350
AQ31218 350
AQ31220 350
AQ31301 350
AQ31304 350
AQ31315 350
AQ31318 350
AQ31320 350
AQ31401 350
AQ31404 350
AQ31415 350
AQ31418 350
AQ31420 350
AQ31501 350
AQ31504 350
AQ31515 350
AQ31518 350
AQ31520 350
AQ31601 350
AQ31620 350
AQ31635 351
AQ31618 350
AQ31635 350
AQ31701 350
AQ31704 350
AQ31715 350
AQ31718 350
AQ31720 350
AQ32001 360
AQ32004 360
AQ32015 360
AQ32018 360
AQ32020 360
AQ32101 360
AQ32104 360
AQ32115 360
AQ32118 360
AQ32120 360
AQ32201 360
AQ32204 360
AQ32215 360
AQ32218 360
AQ32220 360
AQ32301 360
AQ32304 360
AQ32315 360
AQ32318 360
AQ32320 360
AQ32401 360
AQ32404 360
AQ32415 360
AQ32418 360
AQ32420 360
AQ32501 360
AQ32504 360
AQ32515 360
AQ32518 360
AQ32520 360
AQ34001 360
AQ34004 360
AQ34015 360
AQ34018 360
AQ34020 360
AQ34101 360
AQ34104 360
AQ34115 360
AQ34118 360
AQ34120 360
AQ34201 360
AQ34204 360
AQ34215 360
AQ34218 360
AQ34220 360
AQ34301 360
AQ34304 360
AQ34315 360
AQ34318 360
AQ34320 360
AQ34401 360
AQ34404 360
AQ34415 360
AQ34418 360
AQ34420 360
AQ34501 360
AQ34504 360
AQ34515 360
AQ34518 360
AQ34520 360
AQ35001 351
AQ35004 350
AQ35018 351
AQ35020 350
AQ35101 351
AQ35104 350
AQ35115 351
AQ35118 351
AQ35120 350
AQ35201 362
AQ35204 362
AQ35215 362
AQ35218 362
AQ35220 362
AQ35301 362
AQ35304 362
AQ35315 362
AQ35318 362
AQ35320 362
AQ36001 360
AQ36004 360
AQ36015 360
AQ36018 360
AQ36020 360
AQ37001 350
AQ37004 350
AQ37015 350
AQ37018 350
AQ37020 350
AQ37101 355
AQ37104 346
AQ37115 346
AQ37118 346
AQ37120 346
AQ37201 346
AQ37204 346
AQ37215 350
AQ37218 350
AQ37220 350
AQ37301 350
AQ37304 350
AQ37315 350
AQ37318 350
AQ37320 350
AQ39001 341
AQ39004 341
AQ39015 341
AQ39018 340
AQ39020 341
AQ39101 341
AQ39104 340
AQ39115 341
AQ39118 341
AQ39120 341
AQ39201 340
AQ39204 340
AQ39215 340
AQ39218 340
AQ39220 340
AQ39301 340
AQ39304 340
AQ39315 340
AQ39318 340
AQ39320 340
AQ39401 341
AQ39404 341
AQ39415 341
AQ39418 341
AQ39420 341
AQ39501 341
AQ39504 341
AQ39515 341
AQ39518 341
AQ39520 341
AQ40001 338
AQ40004 338
AQ40015 338
AQ40018 338
AQ40020 338
AQ40101 338
AQ40104 338
AQ40115 338
AQ40118 338
AQ40120 338
AQ40201 338
AQ40204 338
AQ40215 338
AQ40218 338
AQ40220 338
AQ40301 338
AQ40304 338
AQ40315 338
AQ40318 338
AQ40320 338
AQ40401 338
AQ40404 360
AQ40415 338
AQ40418 338
AQ40420 338
AQ40501 338
AQ40504 338
AQ40515 338
AQ40518 338
AQ40520 338
AQ40601 338
AQ40604 338
AQ40615 338
AQ40618 338
AQ40620 338
AQ41001 348
AQ41004 348
AQ41015 348
AQ41018 348
AQ41020 348
AQ41101 348
AQ41104 348
AQ41115 348
AQ41118 348
AQ41120 348
AQ41201 348
AQ41204 348
AQ41215 348
AQ41218 348
AQ41220 348
AQ41301 348
AQ41304 348
AQ41315 348
AQ41318 348
AQ41320 348
AQ41401 348
AQ41404 348
AQ41415 348
AQ41418 348
AQ41420 348
AQ41501 348
AQ41504 348
AQ41515 348
AQ41518 348
AQ41520 348
AQ41601 348
AQ41604 348
AQ41615 348
AQ41618 348
AQ41620 348
AQ41701 348
AQ41704 348
AQ41715 348
AQ41718 348
AQ41720 348
AQ41801 348
AQ41804 348
AQ41815 348
AQ41818 348
AQ41820 348
AQ42001 356
AQ42004 356
AQ42015 356
AQ42018 356
AQ42020 356
AQ42101 356
AQ42104 356
AQ42115 356
AQ42118 356
AQ42120 356
AQ42201 356
AQ42204 356
AQ42215 356
AQ42218 356
AQ42220 356
AQ42301 356
AQ42304 356
AQ42315 356
AQ42318 356
AQ42320 356
AQ42401 356
AQ42404 356
AQ42415 356
AQ42418 356
AQ42420 356
AQ42501 356
AQ42504 356
AQ42515 356
AQ42518 356
AQ42520 356
AQ42601 356
AQ42604 356
AQ42615 356
AQ42618 356
AQ42620 356
AQ42701 356
AQ42704 356
AQ42715 356
AQ42718 356
AQ42720 356
AQ42801 356
AQ42804 356
AQ42815 356
AQ42818 356
AQ42820 356
AQ42901 356
AQ42904 356
AQ42915 356
AQ42918 356
AQ42920 356
AQ43001 340
AQ43004 340
AQ43015 340
AQ43018 340
AQ43020 340
AQ43101 340
AQ43104 340
AQ43115 340
AQ43118 340
AQ43120 340
AQ43201 340
AQ43204 340
AQ43215 340
AQ43218 340
AQ43220 340
AQ43301 340
AQ43304 340
AQ43315 340
AQ43318 340
AQ43320 340
AQ43401 340
AQ43404 340
AQ43415 340
AQ43418 340
AQ43420 340
AQ43501 340
AQ43504 340
AQ43515 340
AQ43518 340
AQ43520 340
AQ43601 340
AQ43604 340
AQ43615 340
AQ43618 340
AQ43620 340
AQ43701 340
AQ43704 340
AQ43715 340
AQ43718 340
AQ43720 340
AQ43801 340
AQ43804 340
AQ43815 340
AQ43818 340
AQ43820 340
AQ43901 340
AQ43904 340
AQ43915 340
AQ43918 340
AQ43920 340
AQ44001 340
AQ44004 340
AQ44015 340
AQ44018 340
AQ44020 340
AQ44101 356
AQ44104 356
AQ44115 356
AQ44118 356
AQ44120 356
AQ44201 356
AQ44204 356
AQ44215 356
AQ44218 356
AQ44220 356
AQ44301 356
AQ44304 356
AQ44315 356
AQ44318 356
AQ44320 356
AQ44401 356
AQ44404 356
AQ44415 356
AQ44418 356
AQ44420 356
AQ44501 356
AQ44504 356
AQ44515 356
AQ44518 356
AQ44520 356
AQ45001 357
AQ45004 357
AQ45015 357
AQ45018 357
AQ45020 357
AQ45101 349
AQ45104 349
AQ45115 349
AQ45118 349
AQ45120 349
AQ45201 349
AQ45204 349
AQ45215 349
AQ45218 349
AQ45220 349
AQ45301 358
AQ45304 358
AQ45315 358
AQ45318 358
AQ45320 358
AQ46001 348
AQ46004 348
AQ46015 348
AQ46018 348
AQ46020 348
AQ46101 348
AQ46104 348
AQ46115 348
AQ46118 348
AQ46120 348
AQ46201 348
AQ46204 348
AQ46215 348
AQ46218 348
AQ46220 348
AQ46301 348
AQ46304 348
AQ46315 348
AQ46318 348
AQ46320 348
AQ46401 348
AQ46404 348
AQ46415 348
AQ46418 348
AQ46420 348
AQ46501 348
AQ46504 348
AQ46515 348
AQ46518 348
AQ46520 348
AQ47001 356
AQ47004 356
AQ47015 356
AQ47018 356
AQ47020 356
AQ47101 356
AQ47104 356
AQ47115 356
AQ47118 356
AQ47120 356
AQ47201 356
AQ47204 356
AQ47215 356
AQ47218 356
AQ47220 356
AQ47301 356
AQ47304 356
AQ47315 356
AQ47318 356
AQ47320 356
AQ47401 356
AQ47404 356
AQ47415 356
AQ47418 356
AQ47420 356
AQ47501 356
AQ47504 356
AQ47515 356
AQ47518 356
AQ47520 356
AQ47601 356
AQ47604 356
AQ47615 356
AQ47618 356
AQ47620 356
AQ47701 356
AQ47704 356
AQ47715 356
AQ47718 356
AQ47720 356
AQ47801 356
AQ47804 356
AQ47815 356
AQ47818 356
AQ47820 356
AQ47901 356
AQ47904 356
AQ47915 356
AQ47918 356
AQ47920 356
AQ48001 356
AQ48004 356
AQ48015 356
AQ48018 356
AQ48020 356
AQ48101 356
AQ48104 356
AQ48115 356
AQ48118 356
AQ48120 356
AQ48201 356
AQ48204 356
AQ48215 356
AQ48218 356
AQ48220 356
AQ48301 356
AQ48304 356
AQ48315 356
AQ48318 356
AQ48320 356
AQ48401 356
AQ48404 356
AQ48415 356
AQ48418 356
AQ48420 356
AQ48501 356
AQ48504 356
AQ48515 356
AQ48518 356
AQ48520 356
AQ49001 339
AQ49004 339
AQ49015 339
AQ49018 339
AQ49020 339
AQ49101 339
AQ49104 339
AQ49115 339
AQ49118 339
AQ49120 339
AQ49201 338
AQ49204 338
AQ49215 338
AQ49218 338
AQ49220 338
AQ49401 339
AQ49404 339
AQ49415 339
AQ49418 339
AQ49420 339
AQ50001 336
AQ50004 336
AQ50101 346
AQ50201 346
AQ50301 354
AQ50304 354
AQ50401 354
AQ50404 354
AQ50501 354
AQ50504 354
AQ50601 354
AQ50604 354
AQ50701 354
AQ50801 354
AQ50804 354
AQ50901 354
AQ50904 354
AQ51001 336
AQ51004 336
AQ51101 346
AQ51201 346
AQ51301 354
AQ51304 354
AQ51401 354
AQ51404 354
AQ51501 354
AQ51504 354
AQ51601 354
AQ51604 354
AQ51701 354
AQ51704 354
AQ51801 354
AQ51804 354
AQ51901 354
AQ51904 354
AQ52001 336
AQ52004 336
AQ52101 346
AQ52201 354
AQ52301 354
AQ52304 354
AQ52401 354
AQ52404 354
AQ52501 354
AQ52504 354
AQ52601 354
AQ52604 354
AQ52701 346
AQ52801 354
AQ52804 354
AQ52901 354
AQ52904 354
AQ53001 336
AQ53004 336
AQ53101 346
AQ53201 346
AQ53301 354
AQ53304 354
AQ53401 354
AQ53404 354
AQ53501 354
AQ53504 354
AQ53601 354
AQ53604 354
AQ53701 354
AQ53801 354
AQ53804 354
AQ53901 354
AQ53904 354
AQ54001 366
AQ54004 366
AQ54015 366
AQ54018 366
AQ54020 366
AQ54101 366
AQ54104 366
AQ54115 366
AQ54118 366
AQ54120 366
AQ54201 367
AQ54204 367
AQ54215 367
AQ54218 367
AQ54220 367
AQ54301 367
AQ54304 367
AQ54315 367
AQ54318 367
AQ54320 367
AQ54401 367
AQ54404 367
AQ54415 367
AQ54418 367
AQ54420 367
AQ54501 367
AQ54504 367
AQ54515 367
AQ54518 367
AQ54520 367
AQ55001 366
AQ55004 366
AQ55101 367
AQ55104 367
AQ55201 367
AQ55204 367
AQ55301 367
AQ55304 367
AQ55401 367
AQ55404 367
AQ55501 367
AQ55504 367
AQ55601 367
AQ55604 367
AQ55701 367
AQ55704 367
AQ55801 367
AQ55804 367
AQ55901 367
AQ55904 367
AQ56001 366
AQ56004 366
AQ56015 366
AQ56018 366
AQ56020 366
AQ56101 366
AQ56104 366
AQ56115 366
AQ56118 366
AQ56120 366
AQ56201 366
AQ56204 366
AQ56215 366
AQ56218 366
AQ56220 366
AQ56301 366
AQ56304 366
AQ56315 366
AQ56318 366
AQ56320 366
AQ56401 366
AQ56404 366
AQ56415 366
AQ56418 366
AQ56420 366
AQ56501 367
AQ56504 367
AQ56515 367
AQ56518 367
AQ56520 367
AQ56601 367
AQ56604 367
AQ56615 367
AQ56618 367
AQ56620 367
AQ56701 367
AQ56704 367
AQ56715 367
AQ56718 367
AQ56720 367
AQ56801 367
AQ56804 367
AQ56815 367
AQ56818 367
AQ56820 367
AQ56901 367
AQ56904 367
AQ56915 367
AQ56918 367
AQ56920 367
AQ57001 366
AQ57004 366
AQ57015 366
AQ57018 366
AQ57020 366
AQ57101 366
AQ57104 366
AQ57115 366
AQ57118 366
AQ57120 366
AQ57201 366
AQ57204 366
AQ57215 366
AQ57218 366
AQ57220 366
AQ57301 366
AQ57304 366
AQ57315 366
AQ57318 366
AQ57320 366
AQ57401 366
AQ57404 366
AQ57415 366
AQ57418 367
AQ57420 367
AQ57501 367
AQ57504 367
AQ57515 367
AQ57518 367
AQ57520 367
AQ57601 367
AQ57604 367
AQ57615 367
AQ57618 367
AQ57620 367
AQ57701 348
AQ57704 348
AQ57715 348
AQ57718 348
AQ57720 348
AQ57801 348
AQ57804 348
AQ57815 348
AQ57818 348
AQ57820 348
AQ57901 348
AQ57904 348
AQ57915 348
AQ57918 348
AQ57920 348
AQ58001 348
AQ58004 348
AQ58015 348
AQ58018 348
AQ58020 348
AQ58101 348
AQ58104 348
AQ58115 348
AQ58118 348
AQ58120 348
AQ58201 348
AQ58204 348
AQ58215 348
AQ58218 348
AQ58220 348
AQ58301 348
AQ58304 348
AQ58315 348
AQ58318 348
AQ58320 348
AQ58401 348
AQ58404 348
AQ58415 348
AQ58418 348
AQ58420 348
AQ58501 348
AQ58504 348
AQ58515 348
AQ58518 348
AQ58520 348
AQ58601 348
AQ58604 348
AQ58615 348
AQ58618 348
AQ58620 348
AQ58701 348
AQ58704 348
AQ58715 348
AQ58718 348
AQ58720 348
AQ58801 348
AQ58804 348
AQ58815 348
AQ58818 348
AQ58820 348
AQ58901 348
AQ58904 348
AQ58915 348
AQ58918 348
AQ58920 348
AQ59001 348
AQ59004 348
AQ59015 348
AQ59018 348
AQ59020 348
AQ59101 348
AQ59104 348
AQ59115 348
AQ59118 348
AQ59120 348
AQ59201 348
AQ59204 348
AQ59215 348
AQ59218 348
AQ59220 348
AQ59301 348
AQ59304 348
AQ59315 348
AQ59318 348
AQ59320 348
AQ59401 348
AQ59404 348
AQ59415 348
AQ59418 348
AQ59420 348
AQ59501 348
AQ59504 348
AQ59515 348
AQ59518 348
AQ59520 348
AQ59601 348
AQ59604 348
AQ59615 348
AQ59618 348
AQ59620 348
AQ59701 348
AQ59704 348
AQ59715 348
AQ59718 348
AQ59720 348
AQ59801 348
AQ59804 348
AQ59815 348
AQ59818 348
AQ59820 348
AQ59901 348
AQ59904 348
AQ59915 348
AQ59918 348
AQ59920 348
AQ60001 348
AQ60004 348
AQ60015 348
AQ60018 348
AQ60020 348
AQ60101 348
AQ60104 348
AQ60115 348
AQ60118 348
AQ60120 348
AQ60201 348
AQ60204 348
AQ60215 348
AQ60218 348
AQ60220 348
AQ60301 348
AQ60304 348
AQ60315 348
AQ60318 348
AQ60320 348
AQ60401 348
AQ60404 348
AQ60415 348
AQ60418 348
AQ60420 348
AQ60501 348
AQ60504 348
AQ60515 348
AQ60518 348
AQ60520 348
AQ60601 348
AQ60604 348
AQ60615 348
AQ60618 348
AQ60620 348
AQ60701 348
AQ60704 348
AQ60715 348
AQ60718 348
AQ60720 348
AQ60804 348
AQ60815 348
AQ60818 348
AQ60820 348
AQ60901 348
AQ60904 348
AQ60915 348
AQ60918 348
AQ60920 348
AQ61001 348
AQ61004 348
AQ61015 348
AQ61018 348
AQ61020 348
AQ61101 348
AQ61104 348
AQ61115 348
AQ61118 348
AQ61120 348
AQ61201 348
AQ61204 348
AQ61215 348
AQ61218 348
AQ61220 348
AQ61301 348
AQ61304 348
AQ61315 348
AQ61318 348
AQ61320 348
AQ61401 348
AQ61404 348
AQ61415 348
AQ61418 348
AQ61420 348
AQ61501 348
AQ61504 348
AQ61515 348
AQ61518 348
AQ61520 348
AQ61601 348
AQ61604 348
AQ61615 348
AQ61618 348
AQ61620 348
AQ61701 348
AQ61704 348
AQ61715 348
AQ61718 348
AQ61720 348
AQ61801 348
AQ61804 348
AQ61815 348
AQ61818 348
AQ61820 348
AQ61901 348
AQ61904 348
AQ61915 348
AQ61918 348
AQ61920 348
AQ62001 340
AQ62004 340
AQ62015 340
AQ62018 340
AQ62020 340
AQ62101 350
AQ62104 350
AQ62115 350
AQ62118 350
AQ62120 350
AQ62201 350
AQ62204 350
AQ62215 350
AQ62218 350
AQ62220 350
AQ62301 354
AQ62304 354
AQ62315 354
AQ62318 354
AQ62320 354
AQ62401 354
AQ62404 354
AQ62415 354
AQ62418 354
AQ62420 354
AQ62501 354
AQ62504 354
AQ62515 354
AQ62518 354
AQ62520 354
AQ62601 354
AQ62604 354
AQ62615 354
AQ62618 354
AQ62620 354
AQ62701 354
AQ62704 354
AQ62715 354
AQ62718 354
AQ62720 354
AQ62801 354
AQ62804 354
AQ62815 354
AQ62818 354
AQ62820 354
AQ62901 354
AQ62904 354
AQ62915 354
AQ62918 354
AQ62920 354
AQ63001 340
AQ63004 340
AQ63015 340
AQ63018 340
AQ63020 340
AQ63101 350
AQ63104 350
AQ63115 350
AQ63118 350
AQ63120 350
AQ63201 350
AQ63204 350
AQ63215 350
AQ63218 350
AQ63220 350
AQ63301 361
AQ63304 361
AQ63315 361
AQ63318 361
AQ63320 361
AQ63401 361
AQ63404 361
AQ63415 361
AQ63418 361
AQ63420 361
AQ63501 361
AQ63504 361
AQ63515 361
AQ63518 361
AQ63520 361
AQ63601 361
AQ63604 361
AQ63615 361
AQ63618 361
AQ63620 361
AQ63701 350
AQ63704 350
AQ63715 350
AQ63718 350
AQ63720 350
AQ63801 361
AQ63804 361
AQ63815 361
AQ63818 361
AQ63820 361
AQ63901 361
AQ63904 361
AQ63915 361
AQ63918 361
AQ63920 361
AQ64001 366
AQ64004 340
AQ64015 340
AQ64018 340
AQ64020 340
AQ64100 340
AQ64101 366
AQ64104 366
AQ64115 366
AQ64118 366
AQ64120 366
AQ64201 367
AQ64204 367
AQ64215 367
AQ64218 367
AQ64220 367
AQ64301 367
AQ64304 367
AQ64315 367
AQ64318 367
AQ64320 367
AQ64401 366
AQ64404 366
AQ64415 366
AQ64418 366
AQ64420 366
AQ64501 367
AQ64504 367
AQ64515 367
AQ64518 367
AQ64520 367
AQ65001 366
AQ65004 366
AQ65015 366
AQ65018 366
AQ65020 366
AQ65101 366
AQ65104 366
AQ65115 366
AQ65118 366
AQ65120 366
AQ65201 367
AQ65204 367
AQ65215 367
AQ65218 367
AQ65220 367
AQ65301 366
AQ65304 366
AQ65315 367
AQ65318 367
AQ65320 367
AQ65401 366
AQ65404 366
AQ65415 366
AQ65418 366
AQ65420 366
AQ65501 367
AQ65504 367
AQ65515 367
AQ65518 367
AQ65520 367
AQ70001 348
AQ70004 348
AQ70015 348
AQ70018 348
AQ70020 348
AQ70101 348
AQ70104 348
AQ70115 348
AQ70118 348
AQ70120 348
AQ70201 348
AQ70204 348
AQ70215 348
AQ70218 348
AQ70220 348
AQ70301 348
AQ70304 357
AQ70315 357
AQ70318 357
AQ70320 357
AQ70401 357
AQ70404 357
AQ70415 357
AQ70418 357
AQ70420 357
AQ70501 357
AQ70504 357
AQ70515 357
AQ70518 357
AQ70520 357
AQ70601 357
AQ70604 357
AQ70615 357
AQ70618 357
AQ70620 357
AQ70701 348
AQ70704 348
AQ70715 348
AQ70718 348
AQ70720 348
AQ70801 357
AQ70804 348
AQ70815 357
AQ70818 348
AQ70820 348
AQ70901 357
AQ70904 357
AQ70915 357
AQ70918 357
AQ70920 357
AQ71001 338
AQ71004 338
AQ71015 338
AQ71018 338
AQ71020 338
AQ71101 348
AQ71104 348
AQ71115 348
AQ71118 348
AQ71120 348
AQ71201 348
AQ71204 348
AQ71215 348
AQ71218 348
AQ71220 348
AQ71301 357
AQ71304 357
AQ71315 357
AQ71318 357
AQ71320 357
AQ71401 357
AQ71404 357
AQ71415 357
AQ71418 357
AQ71420 357
AQ71501 357
AQ71504 357
AQ71515 357
AQ71518 357
AQ71520 357
AQ71601 357
AQ71604 357
AQ71615 357
AQ71618 357
AQ71620 357
AQ71701 348
AQ71704 348
AQ71715 348
AQ71718 348
AQ71720 348
AQ71801 357
AQ71804 357
AQ71815 357
AQ71818 357
AQ71820 357
AQ71901 357
AQ71904 357
AQ71915 357
AQ71918 357
AQ71920 357
AQ72001 338
AQ72004 348
AQ72015 338
AQ72018 338
AQ72020 338
AQ72101 348
AQ72104 348
AQ72115 348
AQ72118 348
AQ72120 348
AQ72201 348
AQ72204 348
AQ72215 348
AQ72218 348
AQ72220 348
AQ72301 357
AQ72304 348
AQ72315 357
AQ72318 357
AQ72320 357
AQ72401 357
AQ72404 357
AQ72415 357
AQ72418 357
AQ72420 357
AQ72501 357
AQ72504 357
AQ72515 357
AQ72518 357
AQ72520 357
AQ72601 357
AQ72604 357
AQ72615 357
AQ72618 357
AQ72620 357
AQ72701 348
AQ72704 348
AQ72715 348
AQ72718 348
AQ72720 348
AQ72801 357
AQ72804 357
AQ72815 357
AQ72818 357
AQ72820 357
AQ72901 357
AQ72904 357
AQ72915 357
AQ72918 357
AQ72920 357
AQ73001 338
AQ73004 338
AQ73015 338
AQ73018 338
AQ73020 338
AQ73101 348
AQ73104 348
AQ73115 348
AQ73118 348
AQ73120 348
AQ73201 348
AQ73204 348
AQ73215 348
AQ73218 348
AQ73220 348
AQ73301 348
AQ73304 348
AQ73315 348
AQ73318 348
AQ73320 348
AQ73401 348
AQ73404 348
AQ73415 348
AQ73418 348
AQ73420 348
AQ73501 348
AQ73504 348
AQ73515 348
AQ73518 348
AQ73520 348
AQ73601 348
AQ73604 348
AQ73615 348
AQ73618 348
AQ73620 348
AQ73701 348
AQ73704 348
AQ73715 348
AQ73718 348
AQ73720 348
AQ73801 357
AQ73804 348
AQ73815 357
AQ73818 357
AQ73820 357
AQ73901 357
AQ73904 357
AQ73915 357
AQ73918 357
AQ73920 357
AQ74001 366
AQ74004 366
AQ74015 366
AQ74018 366
AQ74020 366
AQ74101 366
AQ74104 366
AQ74115 366
AQ74118 366
AQ74120 348
AQ74201 367
AQ74204 367
AQ74215 367
AQ74218 367
AQ74220 367
AQ74301 367
AQ74304 367
AQ74315 367
AQ74318 367
AQ74320 367
AQ74401 366
AQ74404 366
AQ74415 366
AQ74418 366
AQ74420 366
AQ74501 367
AQ74504 367
AQ74515 367
AQ74518 367
AQ74520 367
AQ75001 366
AQ75004 366
AQ75015 366
AQ75018 366
AQ75020 366
AQ75101 348
AQ75104 348
AQ75115 348
AQ75118 348
AQ75120 348
AQ75201 348
AQ75204 348
AQ75215 348
AQ75218 348
AQ75220 348
AQ75301 367
AQ75304 367
AQ75315 367
AQ75318 367
AQ75320 367
AQ75401 357
AQ75404 357
AQ75415 357
AQ75418 357
AQ75420 366
AQ75501 367
AQ75504 367
AQ75515 367
AQ75518 366
AQ75520 366
AQ75601 348
AQ75604 348
AQ75615 348
AQ75618 348
AQ75620 348
AQ75701 348
AQ75704 348
AQ75715 348
AQ75718 348
AQ75720 348
AQ75801 348
AQ75804 348
AQ75815 348
AQ75818 348
AQ75820 348
AQ75901 348
AQ75904 348
AQ75915 348
AQ75918 348
AQ75920 348
AQ76001 348
AQ76004 348
AQ76015 348
AQ76018 348
AQ76020 348
AQ76101 348
AQ76104 348
AQ76115 348
AQ76118 348
AQ76120 348
AQ76201 348
AQ76204 348
AQ76215 348
AQ76218 348
AQ76220 348
AQ76301 348
AQ76304 348
AQ76315 348
AQ76318 348
AQ76320 348
AQ76401 348
AQ76404 348
AQ76415 348
AQ76418 348
AQ76420 348
AQ76501 348
AQ76504 348
AQ76515 348
AQ76518 348
AQ76520 348
AQ76601 348
AQ76604 348
AQ76615 348
AQ76618 348
AQ76620 348
AQ76701 348
AQ76704 348
AQ76715 348
AQ76718 348
AQ76720 348
AQ76801 348
AQ76804 348
AQ76815 348
AQ76818 348
AQ76820 348
AQ76901 348
AQ76904 348
AQ76915 348
AQ76918 348
AQ76920 348
AQ77001 348
AQ77004 348
AQ77015 348
AQ77018 348
AQ77020 348
AQ77101 348
AQ77104 348
AQ77115 348
AQ77118 348
AQ77120 348
AQ77201 348
AQ77204 348
AQ77215 348
AQ77218 348
AQ77220 348
AQ77301 348
AQ77304 348
AQ77315 348
AQ77318 348
AQ77320 348
AQ77401 348
AQ77404 348
AQ77415 348
AQ77418 348
AQ77420 348
AQ77501 348
AQ77504 348
AQ77515 348
AQ77518 348
AQ77520 348
AQ77601 348
AQ77604 348
AQ77615 348
AQ77618 348
AQ77620 348
AQ77701 348
AQ77704 348
AQ77715 348
AQ77718 348
AQ77720 348
AQ77801 348
AQ77804 348
AQ77815 348
AQ77818 348
AQ77820 348
AQ77901 348
AQ77904 348
AQ77915 348
AQ77918 348
AQ77920 348
AQ78001 348
AQ78004 348
AQ78015 348
AQ78018 348
AQ78020 348
AQ78101 348
AQ78104 348
AQ78115 348
AQ78118 348
AQ78120 348
AQ78201 348
AQ78204 348
AQ78215 348
AQ78218 348
AQ78220 348
AQ78301 348
AQ78304 348
AQ78315 348
AQ78318 348
AQ78320 348
AQ78401 348
AQ78404 348
AQ78415 348
AQ78418 348
AQ78420 348
AQ78501 348
AQ78504 348
AQ78515 348
AQ78518 348
AQ78520 348
AQ78601 348
AQ78604 348
AQ78615 348
AQ78618 348
AQ78620 348
AQ78701 348
AQ78704 348
AQ78715 348
AQ78718 348
AQ78720 348
AQ78801 348
AQ78804 348
AQ78815 348
AQ78818 348
AQ78820 348
AQ78901 348
AQ78904 348
AQ78915 348
AQ78918 348
AQ78920 348
AQ79001 348
AQ79004 348
AQ79015 348
AQ79018 348
AQ79020 348
AQ79101 348
AQ79104 348
AQ79115 348
AQ79118 348
AQ79120 348
AQ79201 348
AQ79204 348
AQ79215 348
AQ79218 348
AQ79220 348
AQ79301 348
AQ79304 348
AQ79315 348
AQ79318 348
AQ79320 348
AQ79401 348
AQ79404 348
AQ79415 348
AQ79418 348
AQ79420 348
AQ79501 348
AQ79504 348
AQ79515 348
AQ79518 348
AQ79520 348
AQ79601 348
AQ79604 348
AQ79615 348
AQ79618 348
AQ79620 348
AQ79701 348
AQ79704 348
AQ79715 348
AQ79718 348
AQ79720 348
AQ79801 348
AQ79804 348
AQ79815 348
AQ79818 348
AQ79820 348
AQ79901 348
AQ79904 348
AQ79915 348
AQ79918 348
AQ79920 348
AQ80001 348
AQ80004 348
AQ80015 348
AQ80018 348
AQ80020 348
AQ80101 348
AQ80104 348
AQ80115 348
AQ80118 348
AQ80120 348
AQ80201 348
AQ80204 348
AQ80215 348
AQ80218 348
AQ80220 348
AQ80301 348
AQ80304 348
AQ80315 348
AQ80318 348
AQ80320 348
AQ80401 348
AQ80404 348
AQ80415 348
AQ80418 348
AQ80420 348
AQ80501 348
AQ80504 348
AQ80515 348
AQ80518 348
AQ80520 348
AQ80601 348
AQ80604 348
AQ80615 348
AQ80618 348
AQ80620 348
AQ80701 348
AQ80704 348
AQ80715 348
AQ80718 348
AQ80720 348
AQ80801 348
AQ80804 348
AQ80815 348
AQ80818 348
AQ80820 348
AQ80901 348
AQ80904 348
AQ80915 348
AQ80918 348
AQ80920 348
AQ81001 348
AQ81004 348
AQ81015 348
AQ81018 348
AQ81020 348
AQ81101 348
AQ81104 348
AQ81115 348
AQ81118 348
AQ81120 348
AQ81201 348
AQ81204 348
AQ81215 348
AQ81218 348
AQ81220 348
AQ81301 348
AQ81304 348
AQ81315 348
AQ81318 348
AQ81320 348
AQ81401 348
AQ81404 348
AQ81415 348
AQ81418 348
AQ81420 348
AQ81501 348
AQ81504 348
AQ81515 348
AQ81518 348
AQ81520 348
AQ81601 348
AQ81604 348
AQ81615 348
AQ81618 348
AQ81620 348
AQ81701 348
AQ81704 348
AQ81715 348
AQ81718 348
AQ81720 348
AQ81801 348
AQ81804 348
AQ81815 348
AQ81818 348
AQ81820 348
AQ81901 348
AQ81904 348
AQ81915 348
AQ81918 348
AQ81920 348
AQ82001 348
AQ82004 348
AQ82015 348
AQ82018 348
AQ82020 348
AQ82101 348
AQ82104 348
AQ82115 348
AQ82118 348
AQ82120 348
AQ82201 348
AQ82204 348
AQ82215 348
AQ82218 348
AQ82220 348
AQ82301 348
AQ82304 348
AQ82315 348
AQ82318 348
AQ82320 348
AQ82401 348
AQ82404 348
AQ82415 348
AQ82418 348
AQ82420 348
AQ82501 348
AQ82504 348
AQ82515 348
AQ82518 348
AQ82520 348
AQ82601 348
AQ82604 348
AQ82615 348
AQ82618 348
AQ82620 348
AQ82701 348
AQ82704 348
AQ82715 348
AQ82718 348
AQ82720 348
AQ82801 348
AQ82804 348
AQ82815 348
AQ82818 348
AQ82820 348
AQ82901 348
AQ82904 348
AQ82915 348
AQ82918 348
AQ82920 348
AQ83001 348
AQ83004 348
AQ83015 348
AQ83018 348
AQ83020 348
AQ83101 348
AQ83104 348
AQ83115 348
AQ83118 348
AQ83120 348
AQ83201 348
AQ83204 348
AQ83215 348
AQ83218 348
AQ83220 348
AQ83301 348
AQ83304 348
AQ83315 348
AQ83318 348
AQ83320 348
AQ83401 348
AQ83404 348
AQ83415 348
AQ83418 348
AQ83420 348
AQ83501 348
AQ83504 348
AQ83515 348
AQ83518 348
AQ83520 348
AQ83601 348
AQ83604 348
AQ83615 348
AQ83618 348
AQ83620 348
AQ83701 348
AQ83704 348
AQ83715 348
AQ83718 348
AQ83720 348
AQ83801 348
AQ83804 348
AQ83815 348
AQ83818 348
AQ83820 348
AQ83901 348
AQ83904 348
AQ83915 348
AQ83918 348
AQ83920 348
AQ84001 348
AQ84004 348
AQ84015 348
AQ84018 348
AQ84020 348
AQ84101 348
AQ84104 348
AQ84115 348
AQ84118 348
AQ84120 348
AQ84201 348
AQ84204 348
AQ84215 348
AQ84218 348
AQ84220 348
AQ84301 348
AQ84304 348
AQ84315 348
AQ84318 348
AQ84320 348
AQ84401 348
AQ84404 348
AQ84415 348
AQ84418 348
AQ84420 348
AQ84501 348
AQ84504 348
AQ84515 348
AQ84518 348
AQ84520 348
AQ84601 348
AQ84604 348
AQ84615 348
AQ84618 348
AQ84620 348
AQ84701 348
AQ84704 348
AQ84715 348
AQ84718 348
AQ84720 348
AQ84801 348
AQ84804 348
AQ84815 348
AQ84818 348
AQ84820 348
AQ84901 348
AQ84904 348
AQ84915 348
AQ84918 348
AQ84920 348
AQ85001 348
AQ85004 348
AQ85015 348
AQ85018 348
AQ85020 348
AQ85101 348
AQ85104 348
AQ85115 348
AQ85118 348
AQ85120 348
AQ85201 348
AQ85204 348
AQ85215 348
AQ85218 348
AQ85220 348
AQ85301 348
AQ85304 348
AQ85315 348
AQ85318 348
AQ85320 348
AQ85401 348
AQ85404 348
AQ85415 348
AQ85418 348
AQ85420 348
AQ85501 348
AQ85504 348
AQ85515 348
AQ85518 348
AQ85520 348
AQ85601 348
AQ85604 348
AQ85615 348
AQ85618 348
AQ85620 348
AQ85701 348
AQ85704 348
AQ85715 348
AQ85718 348
AQ85720 348
AQ85801 348
AQ85804 348
AQ85815 348
AQ85818 348
AQ85820 348
AQ85901 348
AQ85904 348
AQ85915 348
AQ85918 348
AQ85920 348
AQ86001 348
AQ86004 348
AQ86015 348
AQ86018 348
AQ86020 348
AQ86101 348
AQ86104 348
AQ86115 348
AQ86118 348
AQ86120 348
AQ86201 348
AQ86204 348
AQ86215 348
AQ86218 348
AQ86220 348
AQ86301 348
AQ86304 348
AQ86315 348
AQ86318 348
AQ86320 348
AQ86401 348
AQ86404 348
AQ86415 348
AQ86418 348
AQ86420 348
AQ86501 348
AQ86504 348
AQ86515 348
AQ86518 348
AQ86520 348
AQ86601 348
AQ86604 348
AQ86615 348
AQ86618 348
AQ86620 348
AQ86701 348
AQ86704 348
AQ86715 348
AQ86718 348
AQ86720 348
AQ86801 348
AQ86804 348
AQ86815 348
AQ86818 348
AQ86820 348
AQ86901 348
AQ86904 348
AQ86915 348
AQ86918 348
AQ86920 348
AQ87001 348
AQ87004 348
AQ87015 348
AQ87018 348
AQ87020 348
AQ87101 348
AQ87104 348
AQ87115 348
AQ87118 348
AQ87120 348
AQ87201 348
AQ87204 348
AQ87215 348
AQ87218 348
AQ87220 348
AQ87301 348
AQ87304 348
AQ87315 348
AQ87318 348
AQ87320 348
AQ87401 348
AQ87404 348
AQ87415 348
AQ87418 348
AQ87420 348
AQ87501 348
AQ87504 348
AQ87515 348

↪ INDICE PER CODICI

DGI2700F09	135	L172021	197	M081737	91	M205160	423	M249231	665	M256425	236	M278825	232	M2990	443	M325200	239	M330800	233	NL1907280K004	283	NL4203534Y004	231	T40001ELPTW00	824	T4101ELPTW00	833	T42016NSPW00	811	T4507C30	704
DGI2700F10	135	L172030	197	M082617	91	M205190	423	M249241	665	M256460	236	M279010	232	M2991	443	M325205	239	M330805	233	NL1907280K006	283	NL4203534Y006	231	T40001SPW00	826	T4101NSPW00	833	T42016WFLW00	811	T4507D30	704
DGI2700G09	135	L172031	197	M082637	91	M206310	423	M249261	665	M256465	236	M279015	232	M3000N61	515	M325300	239	M330900	233	NL1907280Y002	283	NL42036VSK0	843	T40001WFLW00	824	T4101WFLW00	833	T42017ELPTW00	813	T4507E30	704
DGI2700G10	135	L172221	197	M082717	91	M206320	423	M249311	665	M256620	236	M279020	232	M3000W61	512	M325305	239	M330905	233	NL1907280Y004	283	NL42037VSK0	843	T40002ELPTW00	825	T4110ELPTW00	832	T42017NSPW00	813	T4507F30	704
DGI2700H09	135	L172231	197	M082737	91	M206360	423	M249321	665	M256625	236	M279025	232	M3001N61	512	M325400	239	M331000	233	NL1907280Y006	283	NL42038	843	T40002SPW00	825	T4110NSPW00	832	T42017WFLW00	813	T4507G30	704
DGI2700H10	135	L172620	198	M082817	90	M206390	423	M249331	665	M256660	236	M279200	232	M3001W61	512	M325405	239	M331005	233	NL1907340K002	283	NL42039	843	T40002WFLW00	825	T4110WFLW00	832	T42018ELPTW00	813	T4507H30	704
DV1001	211	L172621	198	M082837	90	M217300	424	M249341	665	M256665	236	M279205	232	M3002N61	515	M325500	239	M331110	232	NL1907340K004	283	NL42040H0	843	T40003ELPTW00	825	T4111ELPTW00	833	T42018NSPW00	813	T4520030A	711
DV1002	211	L172720	198	M082917	92	M217400	424	M249361	665	M257000	237	M279400	232	M3002W61	515	M325505	239	M331115	232	NL1907340K006	283	NL4204118K002	231	T40003SPW00	825	T4111NSPW00	833	T42018WFLW00	813	T4521030A	711
DV1003	215	L172721	198	M082937	92	M217560	429	M249611	664	M257005	237	M279405	232	M3003N61	515	M325720	232	M331120	232	NL1907340Y002	283	NL4204118K004	231	T40003WFLW00	825	T4111WFLW00	833	T42019ELPTW00	814	T7633ELPTW00	863
DV1004	211	L172820	198	M083017	90	M217660	428	M249621	664	M257200	237	M279600	232	M3003W61	512	M325725	232	M331125	232	NL1907340Y004	283	NL4204118K006	231	T40004ELPTW00	826	T4120ELPTW00	813	T42019NSPW00	814	T7633FLW00	863
DV1005	211	L172821	198	M083037	90	M217800	428	M249631	664	M257205	237	M279605	232	M3004N61	512	M325820	232	M331210	232	NL1907340Y006	283	NL4204118Y002	231	T40004FLW00	826	T4120NSPW00	813	T42019WFLW00	814	T7633SPW00	863
DV1006	211	L173220	198	M083617	92	M219601	429	M249641	664	M257400	237	M280900	167	M3004W61	512	M325825	232	M331215	232	NL1907360K002	283	NL4204118Y004	231	T40004SPW00	826	T4120WFLW00	813	T4201NLW00	782	TK00101	194
DV1007	211	L173221	198	M083137	92	M2198N01	429	M249661	664	M257405	237	M281000	167	M300591	513	M325920	232	M331220	232	NL1907360K004	283	NL4204118Y006	231	T40005ELPTW00	826	T4121ELPTW00	814	T4201NLW10	782	TK00104	194
DV1009	221	L173320	198	M083317	92	M2198W01	429	M249711	664	M257600	237	M281235	124	M300691	513	M325925	232	M331225	232	NL1907360K006	283	NL4204134K002	231	T40005FLW00	826	T4121NSPW00	814	T4201NLW20	782	TK00201	194
DV1011	279	L173400	198	M083337	92	M239200	269	M249721	664	M257605	237	M281745	124	M300791	513	M326010	232	M331310	232	NL1907360Y002	283	NL4204134K004	231	T40005SPW00	826	T4121WFLW00	814	T4202OELPTW00	814	TK00204	194
DV1012	279	L173420	197	M083417	92	M239300	275	M249731	664	M257800	237	M281755	124	M300891	513	M326015	232	M331315	232	NL1907360Y004	283	NL4204134K006	231	T40006ELPTW00	827	T4130ELPTW00	813	T4202ONSPW00	814	TK00301	194
DV1013	279	L173420	198	M083437	92	M239400	275	M249741	664	M257805	237	M281907	168	M300900	513	M326020	232	M331320	232	NL1907360Y006	283	NL4204134Y002	231	T40006FLW00	827	T4130NSPW00	813	T4202OWFLW00	814	TK00304	194
DV1014	279	L173430	197	M083517	92	M239500	275	M249761	664	M258220	236	M282007	71	M301000	513	M326025	232	M331325	232	NL1907380K002	283	NL4204134Y004	231	T40006SPW00	827	T4130WFLW00	813	T42021LW00	782	TK00401	194
DV1015	269	L173430	198	M083537	92	M239600	269	M249811	664	M258225	236	M282100	71	M301010	513	M326060	232	M331400	232	NL1907380K004	283	NL4204134Y006	231	T40007ELPTW00	827	T4131ELPTW00	814	T42021LW20	782	TK00404	194
DV1016	269	L176000	196	M083617	92	M239700	269	M249821	664	M258260	236	M282235	169	M301020	513	M326065	232	M331405	232	NL1907380K006	283	NL4204218K002	231	T40007FLW00	827	T4131NSPW00	814	T42021LW20	782	TK00501	194
DV1017	269	L176100	196	M083637	92	M239820	268	M249831	664	M258265	236	M282307	169	M301030	513	M326110	232	M331500	232	NL1907380Y002	283	NL4204218K004	231	T40007SPW00	827	T4131WFLW00	814	T42021NW00	782	TK00504	194
DV1022	396	L176200	196	M083717	92	M239920	274	M249841	664	M258420	236	M282407	169	M301040	513	M326115	232	M331505	232	NL1907380Y004	283	NL4204218K006	231	T40010ELPTW00	828	T4150000W00	838	T42021NW10	782	TK00601	194
DV1023	396	L176320	90	M083737	92	M240211	665	M249861	664	M258425	236	M282710	166	M301050	513	M326120	232	M331600	232	NL1907380Y006	283	NL4204218Y002	231	T40010SPW00	828	T4151000W00	838	T42021NW20	782	TK00604	194
DV1024	396	L176330	90	M083817	90	M240221	665	M249911	664	M258460	236	M282720	166	M301060	513	M326125	232	M331605	232	NL1907440K002	283	NL4204218Y004	231	T40010WFLW00	828	T4152000W00	838	T42104LW00	783	TK00701	194
DV1026	396	L176370	197	M083837	90	M240231	665	M249921	664	M258465	236	M282730	166	M301110	513	M326160	232	M47905	288	NL1907440K004	283	NL4204218Y006	231	T40011ELPTW00	828	T4153000W00	838	T42104LW10	783	TK00704	194
DV1027	396	L176420	198	M083917	90	M240241	665	M249931	664	M258620	236	M282750	166	M301120	513	M326165	232	M956807	71	NL1907440K006	283	NL4204234K002	231	T40011SPW00	828	T4154000W00	839	T42104LW20	783	TK00801	194
DV1028	396	L176421	198	M083937	90	M240261	665	M249941	664	M258625	236	M282810	166	M301130	513	M326210	232	NL10941	295	NL1907440Y002	283	NL4204234K004	231	T40011WFLW00	828	T4155000W00	839	T42104NW00	783	TK00804	194
DV1029	396	L176520	198	M084020	536	M240311	665	M249961	664	M258660	236	M282820	166	M301140	513	M326215	232	NL12150	843	NL1907440Y004	283	NL4204234K006	231	T40014ELPTW00	829	T4156000W00	839	T42104NW10	783	TK00901	194
DV1030	75	L176521	198	M090320	536	M240321	665	M250011	655	M258665	236	M282830	166	M301150	513	M326220	232	NL17032VTK0	893	NL1907440Y006	283	NL4204234Y002	231	T40014SPW00	829	T4157000W00	839	T42104NW20	783	TK00904	194
DV1031	75	M017300	288	M090420	536	M240331	665	M250021	655	M258820	236	M282850	166	M301200	513	M326225	232	NL17032VTK1	893	NL1907460K002	283	NL4204234Y004	231	T40014WFLW00	829	T4158000W00	840	T42112LW00	783	TK01001	194
DV1032	221	M017400	288	M090520	536	M240341	665	M250031	655	M258825	236	M282910	166	M301210	513	M326260	232	NL17034VTK0	893	NL1907460K004	283	NL4204234Y006	231	T40015ELPTW00	829	T4159000W00	840	T42112LW10	783	TK01004	194
DV1033	221	M018910	660	M090720	536	M240361	665	M250041	655	M258860	236	M282920	166	M301220	513	M326265	232	NL17034VTK1	893	NL1907460K006	283	NL5003110C002	882	T40015SPW00	829	T4160000W00	840	T42112LW20	783	TK01101	194
DV1034	591	M018920	660	M090720	536	M240500	268	M250111	655	M258865	236	M282930	166	M301230	513	M326300	232	NL17036	893	NL1907460Y002	283	NL5003130C002	882	T40015WFLW00	829	T4161000W00	840	T42112NW00	782	TK01104	194
DV1035	591	M018930	660	M090820	536	M240600	268	M250121	655	M259020	236	M282950	166	M301240	513	M326305	232	NL1708410K002	293	NL1907460Y004	283	NL5003140C002	882	T40017ELPTW00	832	T4171000W00	722	T42112NW10	782	TK01201	194
DV1035APP	591	M018940	660	M090920	536	M240700	274	M250131	655	M259025	236	M283110	166	M301250	513	M326400	232	NL1708410K004	293	NL1907460Y006	283	NL50031ELC002	882	T40017NSPW00	832	T4172000W00	722	T42112NW20	782	TK01204	194
DV1036	591	M018960	660	M091820	274	M240800	274	M250141	655	M259060	236	M283120	166	M301300	513	M326405	232	NL1708410K006	293	NL1907480K002	283	NL702916K0	859	T40017WFLW00	832	T4173000W00	722	T4211NLW00	782	TK01301	194
DV1036APP	591	M019110	664	M109500	123	M245010	261	M250211	655	M259065	236	M283130	166	M301310	513	M326500	232	NL1708425K002	293	NL1907480K004	283	NL702925K0	859	T40018ELPTW00	832	T4174000W00	850	T4211NLW10	782	TK01304	194
DV1039	808	M019120	664	M109600	123	M245030	261	M250221	655	M259400	237	M283150	166	M301320	513	M326505	232	NL1708425K003	293	NL1907480K006	283	NL7029ELK0	859	T40018FLW00	832	T4175000W00	854	T4211NLW20	782	TK01401	194
DV1040	845	M019130	664	M109700	123	M245060	261	M250231	655	M259405	237	M283210	166	M301330	513	M326600	232	NL1708425K006	293	NL1907480Y002	283	NL7398VSK0	886	T40018NSPW00	832	T4176000W00	850	T42121LW00	782	TK01404	194
DV1041	804	M019140	664	M109800	123	M245210	261	M250241	655	M259600	237	M283220	166	M301340	513	M326605	232	NL1708505K002	293	NL1907480Y004	283	NL7419VSK0	886	T40019ELPTW00	833	T4177000W00	850	T42121LW10	782	TK01501	194
DV1042	293	M019160	664	M109900	123	M245230	261	M250311	655	M259605	237	M283230	166	M301350	513	M326700	232	NL1708510K003	293	NL1907480Y006	283	NL75190	843	T40019NSPW00	833	T4178000W00	850	T42121LW20	782	TK01504	194
DV1043	893	M020210	654	M112410	531	M245260	261	M250321	655	M259800	237	M283250	166	M301400	513	M326705	232	NL1708510K006	293	NL19084	843	NL75810	886	T40019WFLW00	833	T4179000W00	854	T42121NW00	782	TK10201	195
DV1044	949	M020220	654	M112420	531	M245310	261	M250331	655	M259805	237	M283310	166	M301410	513	M326800	232	NL1708525K002	293	NL19096	863	NL76480	886	T4001ELPTW00	824	T4180010W00	926	T42121NW10	782	TK10204	195
DV1045	949	M020230	654	M112510	531	M245330	261	M250341	655	M259000	237	M283320	166	M301420	513	M326805	232	NL1708525K003	293	NL3000010K002	873	NL76490	886	T4001SPW00	824	T4180015W00	926	T42121NW20	782	TK10301	195
DV1046	843	M020240	654	M112520	531	M245360	261	M250411	654	M260005	237	M283330	166	M301430	513	M326920	233	NL1708525K006	293	NL3000010K005	873	NL76700	886	T4001WFLW00	824	T4180039W00	926	T4300100W00	882	TK10304	195
DV1047	711	M028504	184	M112610	531	M245410	261	M250421	654	M260200	237	M283350	166	M301440	513	M326925	233	NL1708610K002	293	NL3000039K002	873	NL76710	891	T40020ELPTW00	833	T4180039W10	926	T4300250W00	882	TK10401	195
DV1048	221	M028604	184	M112620	531	M245430	261	M250431	654	M260205	237	M284110	167	M301450	513	M327020	233	NL1708610K003	293	NL3000039K005	873	NL76720	886	T40020NSPW00	833	T4180ELW00	926	T4300ELW00	882	TK10404	195
DV1049	603	M028704	184	M112705	531	M245460	261	M250441	654	M260210	237	M284120	167	M301500	513	M327025	233	NL1708610K006	293	NL3000040K002	873	NL76730	891	T40020WFLW00	833	T4180ELW10	926	T4300NLW00	882	TK10501	195
DV1055	711	M028804	184	M112720	531	M245510	261	M250511	654	M260625	238	M284210	167	M301600	515	M327120	233	NL1708625K002	293	NL3000ELK005	873	NL76740	891	T4002ELPTW00	825	T4181100W00	926	T4300NLW10	882	TK10504	195
DV1056	711	M028904	184	M113610	530	M245530	261	M250521	654	M260660	238	M284220	167	M301610	515	M327125	233	NL1708625K003	293	NL3000110K002	873	NL76750	886	T4002SPW00	825	T4181110W10	926	T4301ELW00	882	TK10601	195
DV1057	711	M029004	184	M113611	530	M245560	261	M250531	654	M260665	238	M284310	167	M301620	515	M327210	233	NL1708625K006	293	NL3000110K005	873	NL77270	886	T4002WFLW00	825	T4181139W00	926	T4302100W00	882	TK10604	195
DV10941	293	M029100	184	M113620	530	M245610	261	M250541	654	M260820	238	M284320	167	M301630	515	M327215	233	NL1709080K0	295	NL3000139K002	873	NL7833	843	T4003ELPTW00	827	T4181139W10	926	T4302ELW00	882	TK10701	195
DV3001	804	M029200	184	M113621	530	M245630	261	M250611	654	M260825	238	M284410	167	M301640	515	M327220	233	NL1709250K0	295	NL3000139K005	873	NL84100	886	T4003FLW00	827	T4181ELW00	926	T4302ELW10	882	TK10704	195
DV3002	293	M029300	184	M113710	530	M245660	261	M250621	654	M260860	238	M284420	167	M301650	515	M327225	233	NL1732010K0	891	NL30001ELK002	873	NL97150	859	T4003SPW00	827	T4181ELW10	926	T4303100W00	882	TK10801	195
DV3003	293	M029400	184	M113711	530	M245710	261	M250631	654	M260865	238	M284510	167	M3050N21	520	M327260	233	NL1732025K0	891	NL30001ELK005	873	NL97160	859	T4004ELPTW00	826	T4182000W00	931	T4303325W00	882	TK10804	195
DV3004	845	M029500	184	M113720	530	M245730	261	M250641	654	M261020	238	M284520	167	M3050W21	520	M327265	233	NL1732025K2	891	NL31018VTK002	845	T071130	688	T4004FLW00	826	T4182000W10	931	T4303ELW00	882	TK20001	194
DV5004	843	M029600	184	M113721	530	M245760	261	M250711	654	M261025	238	M284610	167	M3051N21	520	M327310	233	NL1732110K0	891	NL31018VTK004	845	T072030	688	T4004SPW00	826	T4183ELH00	921	T4303ELW10	882	TK20004	194
L170020	196	M031500	523	M127760	428	M245810	261	M250721	654	M261060	238	M284620	167	M3051W21	520	M327315	233	NL1732125K0	891	NL31018VTK006	845	T072130	688	T4006ELPTW00	828	T4183ELN00	921	T4304018W20	877	TK20101	194
L170021	196	M031600	523	M186700	407	M245830	261	M250731	654	M261065	238	M284710	167	M305221	520	M327320	233	NL17321ELK0	891	NL31019VTK002	845	T072330	688	T4006SPW00	828	T4184010W00	919	T4304334W10	877	TK20104	194
L170030	196	M032500	523	M186700	442	M245860	261	M250741	654	M261220	238	M284720	167	M305321	520	M327325	233	NL17322ELK0	891	NL31019VTK004	845	T073030	688	T4006WFLW00	828	T4184230W00	919	T4304334W20	877	TK20201	194
L170031	196	M032600	523	M186800	424	M245910	261	M250811	665	M261260	238	M285007	168	M305421	520	M327330	233	NL17322ELK2	891	NL31019VTK006	845	T073030APP	688	T4009ELPTW00	824	T4184ELW00	919	T4305018W10	877	TK20204	194
L170070	196	M036211	528	M187300	442	M245930	261	M250821	665	M261260	238	M285107	168	M305521	520	M327365	233	NL17322ELK0	891	NL31020H0	824	T076000	792	T4009SPW00	829	T4184610W00	935	T4305018W20	877	TK20301	194
L170071	196	M036216	528	M188810	423	M245960	261	M250831	665	M261265	238	M285307	169	M305621	520	M327410	233	NL17323310K0	891	NL40021H0	824	T076100	792	T4009WFLW00	829	T4184620W00	935	T4305034W10	877	TK20304	194
L170120	196	M036221	528	M188820	423	M246010	261	M250841	665	M261620	238	M2882N00	424	M305721	520	M327415	233	NL17323ELK0	891	NL40023H0	828	T076300	792	T4031ELPTW00	824	T4184640W00	935	T4305034W20	877	TK20401	194
L170121	196	M036226	528	M188860	423	M246030	261	M250861	665	M261625	238	M2882N01	424	M305821	520	M327420	233	NL17323ELK2	891	NL40025H0	828	T076500	792	T4031FLW00	824	T4184710W00	935	T4306000W00	877	TK20404	194
L170130	196	M036311	528	M188890	423	M246060	261	M250911	665	M261660	238	M2882W00	424	M305921	520	M327425	233	NL1733010K0	891	NL40026H0	829	T077330	792	T4031WFLW00	824	T4184720W00	935	T4306000W10	877	TK20501	194
L170131	196	M036316	528	M189000	423	M246110	261	M250921	665	M261665	238	M2882W01	424	M3100N21	558	M327460	233	NL1733025K0	891	NL40027H0	832	T077340	792	T4032ELPTW00	825	T4184740W00	935	T4307000000	877	TK20504	194
L170170	196	M036321	528	M189100	423	M246130	261	M250931	665	M261800	239	M2883N00	424	M3100N51	558	M327465	233	NL17330ELK0	891	NL40028H0	833	T077350	792	T4032SPW00	825	T4184810W00	867	T430806	882	TK20601	194
L170171	196	M036326	528	M189300	423	M246160	261	M250941	665	M261860	239	M2883N01	424	M3100W21	558	M327500	233	NL17331110K0	891	NL40029H0	832	T078000	793	T4032WFLW00	825	T4184810W10	867	T430812	882	TK20604	194
L170220	196	M036411	528	M196600	422	M246210	261	M250961	665	M262000	239	M2883W00	424	M3100W31	558	M327505	233	NL1733125K0	891	NL40030H0	793	T078100	793	T4033ELPTW00	827	T4184839W00	867	T430818	882	TK20701	194
L170221	196	M036416	528	M196710	423	M246220	260	M251020	232	M262005	239	M2883W01	424	M3100W51	558	M327600	233	NL17331ELK0	891	NL4203010K002	230	T078500	793	T4033FLW00	827	T4184839W10	867	T430824	882	TK20704	194
L170230	196	M036421	528	M196720	423	M246230	261	M251025	232	M262200	239	M2884N00	424	M3100W91	558	M327605	233	NL1733210K0	891	NL4203010K004	230	T081000	758	T4033SPW00	827	T4188ELW00	867	T430836	882	TK20801	194
L170231	196	M036426	528	M196760	423	M246260	261	M251220	232	M262205	239	M2884N01	424	M3101N21	558	M327700	233	NL1733225K0	891	NL4203010K006	230	T081010	758	T4034ELPTW00	826	T4188ELW10	867	T4314FLW10	877	TK20804	194
L170270	196	M036511	528	M196790	423	M246310	261	M251225	232	M262400	239	M2884W00	424	M3101N51	558	M327705	233	NL17332ELK0	891	NL4203010W002	230	T081020	758	T4034FLW00	826	T4189010W00	867	T4314FLW20	877	TK20901	194
L170271	196	M036516	528	M196810	423	M246330	261	M251420	232	M262405	239	M2884W01	424	M3101W21	558	M327800	233	NL1733310K0	891	NL4203010W004	230	T081100	758	T4034SPW00	826	T4189010W10	867	T4314WFLW10	877	TK20904	194
L170320	196	M036521	528	M196820	423	M246360	261	M251425	232	M262600	239	M2885N00	424	M3101W21	558	M327805	233	NL1733325K0	891	NL4203010W006	230	T081110	758	T4034WFLW00	826	T4189039W00	867	T4314WFLW20	877		
L170321	196	M036526	528	M196860	423	M246410	260	M251610	232	M262605	239	M2885N01	424	M3101W51	558	M327900	233	NL17333ELK0	891	NL4203010Y002	230	T081120	758	T4036SPW00	828	T4189039W10	867	T4400000W00	735		
L170330	196	M036N10	528	M196890	423	M246510	260	M251615	232	M263020	238	M2885W00	424	M3101W91	558	M327905	233	NL19021	886	NL4203010Y004	230	T081200	759	T4036WFLW00	828	T4189ELW00	867	T4401000W00	735		
L170331	196	M036N11	528	M196900	442	M246520	260	M251620	232	M263025	238	M2885W01	424	M3102N21	558	M328000	233	NL19023	886	NL4203010Y006	230	T081210	759	T4039ELPTW00	829	T4189ELW10	867	T4501AS020	705		
L170369	196	M036N17	528	M197000	442	M246610	260	M251625	232	M263060	238	M2910N20	426	M3102N51	558	M328005	233	NL19030	843	NL4203025K002	230	T081220	759	T4039SPW00	829	T4190NLW00	777	T4501AS030	705		
T170371	196	M036N20	528	M197300	422	M246620	260	M251660	232	M263065	238	M2910N21	426	M3102W21	558	M328120	236	NL19031	843	NL4203025K004	230	T081300	758	T4039WFLW00	829	T4190NLW10	777	T4501AS040	705		
T170420	196	M036N21	528	M197400	424	M246710	260	M251665	232	M263220	238	M2910W20	426	M3102W51	558	M328125	236	NL19032	845	NL4203025K006	230	T081310	758	T4060ELPTW00	805	T41911NW00	774	T4501AS050	705		
T170430	196	M036N26	528	M197500	424	M246720	260	M251810	232	M263225	238	M2910W21	426	M3102WS1	558	M328160	236	NL19035	293	NL4203025W002	230	T081320	758	T4060SPW00	805	T41911NW10	774	T4501AS060	705		
T170470	196	M036W10	528	M198000	456	M246810	260	M251815	232	M263260	238	M2911N20	426	M3103N91	558	M328165	236	NL19036	295	NL4203025W004	230	T081400	758	T4060WFLW00	805	T41922NW00	774	T4501LB020	705		
T170520	196	M036W11	528	M198100	456	M246820	260	M251820	232	M263265	238	M2911N21	426	M3103N21	558	M328220	236	NL19052	886	NL4203025W006	230	T081410	758	T4061ELPTW00	805	T41922NW10	774	T4501LB030	705		
T170530	196	M036W16	528	M198400	456	M246910	260	M251825	232	M263420	238	M2911W20	426	M3103N51	558	M328225	236	NL1906340K002	282	NL4203025Y002	230	T081420	758	T4061SPW00	805	T41931LW00	774	T4501LB040	705		
T170570	196	M036W20	528	M198500	456	M246920	260	M251860	232	M263425	238	M2911W21	426	M3103N91	558	M328260	236	NL1906340K004	282	NL4203025Y004	230	T081500	759	T4061WFLW00	805	T41931LW10	774	T4501LB050	705		
T170620	196	M036W21	528	M198700	456	M247010	260	M252010	232	M263460	238	M2912N20	426	M3103W21	558	M328265	236	NL1906340K006	282	NL4203025Y006	230	T081510	759	T4062ELPTW00	807	T41941NW00	774	T4501LB060	705		
T170621	196	M036W26	528	M198900	456	M247020	260	M252010	232	M263465	238	M2912N21	426	M3103W51	558	M328320	236	NL1906340Y002	282	NL4203110K002	230	T081520	759	T4062FLW00	807	T41941NW10	774	T4501LG020	705		
T170630	196	M038200	288	M199300	423	M247110	260	M252015	232	M263620	238	M2912W20	426	M3108N91	558	M328325	236	NL1906340Y004	282	NL4203110K004	230	T081600	759	T4062SPW00	807	T41952NW00	774	T4501LG030	705		
T170631	196	M038205	288	M199400	423	M247120	260	M252020	232	M263625	238	M2912W21	426	M310820	558	M328360	236	NL1906340Y006	282	NL4203110K006	230	T081900	727	T4063ELPTW00	807	T41952NW10	774	T4501LG040	705		
T170670	196	M038300	288	M199510	423	M247120	260	M252025	232	M263660	238	M2913N20	426	M310850	558	M328365	236	NL1906360K002	282	NL4203110W002	230	T081910	727	T4063FLW00	807	T41961LW00	774	T4501LG050	705		
T170671	196	M038305	288	M199520	423	M247210	260	M252060	232	M263665	238	M2913N21	426	M310890	558	M328420	236	NL1906360K004	282	NL4203110W004	230	T081920	727	T4063SPW00	807	T41961LW10	774	T4501LG060	705		
T170720	196	M038500	288	M199560	423	M247220	260	M252065	232	M264020	238	M2913W20	426	M310920	558	M328425	236	NL1906360K006	282	NL4203110W006	230	T082000	765	T4064ELPTW00	809	T419700W00	735	T4501LR020	705		
T170721	196

Artemide®

Headquarters

Artemide S.p.A.
Via Bergamo, 18
20010 Pregnana Milanese (MI), Italy
Tel. +39 02 93518.1 - 93526.1
Numero verde 800 834 093
(from Italy only)
info@artemide.com
www.artemide.com

Communication and Marketing Department

Via Canova, 34
20145 Milan (MI), Italy
Tel. +39 02.349611
communication@artemide.com
www.artemide.com

For information regarding distributors and points of sale in countries not listed in these pages, please visit our website artemide.com or email: info@artemide.com

Italy

Head office:
Artemide Italia s.r.l.
Via Bergamo 18
20010 Pregnana Milanese (MI)
Tel. +39 02 93518 1
Tel. +39 02 93526 1
Numero Verde 800 834 093
artemideitalia@artemide.com

Milano Monforte Showroom:

Corso Monforte 19, 20122 Milano
Tel. +39 02 76006930
Tel. +39 02 794039
monforte@artemide.com

Milano Manzoni Showroom:

Via Manzoni 12, 20121 Milano
Tel. +39 02 778712201
Tel. +39 02 778712202
manzoni@artemide.com

Milano Danese Showroom:

Piazza San Nazaro in Brolo 15,
20122 Milano
Tel. +39 02 58304150
showroomdanese@artemide.com

Roma Margutta Showroom:

Via Margutta 107, 00187 Roma
Tel. +39 06 36001802
Tel. +39 06 36001808
margutta@artemide.com

Treviso Showroom:

Via Campana 47
ang. Piazza San Francesco,
31100 Treviso
Tel. +39 0422 410115
treviso@artemide.com

Milano Lighting Consultancy Center:

Via Manzoni 12, 20121 Milano
Tel. +39 02 778712201
Tel. +39 02 778712202
manzonilighting@artemide.com

Roma Lighting Consultancy Center:

Via Pisanelli 1, 00196 Roma
Tel. +39 06 94537550
pisanelli@artemide.com

Europe

Albania

Principal dealer:
A Bi Esse
Rr. 28 Nentori Nr. 73
1051 Kashar, Tirana
Tel. +355 42 407290
Tel. +355 69 4065800
info@abiesse.al

Austria

Head office and Showroom:
Artemide Handelsgesellschaft m.b.H.
Gonzagagasse 1 / Morzinplatz
1010 Wien
Tel. +43 (0)1 803 21 82
info@artemide.at

Azerbaijan

Principal dealer:
Studio 151
Port Baku Residence
Uzeyir Hacibeyov str. 151,
1001 Baku
Tel. +994 12 599 2040/41
studio151@office.az

Belarus

Sales Offices:
Artemide HUB
Borislava Pekica 14
11000 - Belgrade
Tel. +39 0331 1818703 (Italy)
Tel. +381 11 4041899 (Serbia)
mail@artemidehub.com

Benelux (Belgium/Holland/Luxemburg)

Head office:
Horas S.A.
Beemdstraat 25
1601 Ruisbroek, Belgium
Tel. +32 02 334 84 50
info@artemide.be

Brussels showroom
and Lighting Consultancy Center:
Chaussée de Waterloo 410
1050 Brussels - Belgium
Tel. +32 02 534 03 67
artemide.brussels@skynet.be

Amsterdam showroom
and Lighting Consultancy Center:
Hobbemakade 89,
1071 XR Amsterdam Holland
Tel. +31 20 4702668
artemide.amsterdam@artemide.nl

Bosnia and Herzegovina

Sales Offices:
Artemide HUB
Borislava Pekica 14
11000 - Belgrade
Tel. +39 0331 1818703 (Italy)
Tel. +381 11 4041899 (Serbia)
mail@artemidehub.com

Bulgaria

Sales Offices:
Artemide HUB
Borislava Pekica 14
11000 - Belgrade
Tel. +39 0331 1818703 (Italy)
Tel. +381 11 4041899 (Serbia)
mail@artemidehub.com

Czech Republic

Principal dealer:
Selene spol. s.r.o.
Neumannova 161, 3
83 01 Prachatice
Tel. +420 388 310 326
info@selene.cz

Showroom:
Myslikova 9
Praha 1 110 00

Cyprus

Sales Offices:
Artemide Hellas S.A.
34, Solonos St.
106 73 Athens
Tel. +30 210 3646770
info@artemide.gr

Croatia

Sales Offices:
Artemide HUB
Borislava Pekica 14
11000 - Belgrade
Tel. +39 0331 1818703 (Italy)
Tel. +381 11 4041899 (Serbia)
mail@artemidehub.com

Denmark

Head Office & Showroom:
Artemide Scandinavia A/S
Skudehavnsvej 5
DK-2150 Copenhagen
Tel. +45 7020 1700
info@artemide.dk

Estonia

Sales Offices:
Artemide HUB
Borislava Pekica 14
11000 - Belgrade
Tel. +39 0331 1818703 (Italy)
Tel. +381 11 4041899 (Serbia)
mail@artemidehub.com

Principal dealer:
Laterna Magica
Kreutzwaldi 8
10124 Tallin
Tel. +372 6466 994
info@laterna.ee

France

Head Office and Showroom:
Artemide France S.A.S.
52, avenue Daumesnil,
75012 Paris
Tel. +33 01 43 44 44 44
artemide@artemide.fr

Finland

Head Office:
Artemide Scandinavia A/S
Skudehavnsvej 5
DK-2150 Copenhagen
Tel. +45 7020 1700
info@artemide.dk

Germany

Head office and Showroom:
Artemide Deutschland GmbH & Co. KG
Hans-Böckler-Straße 2
58730 Fröndenberg
Tel. +49 (0)2373 975 0
info@artemide.de

Artemide München Lighting
Consultancy Center:
Luise-Ullrich-Straße 20,
80636 München
Tel. +49 (0) 89 70065198
muenchen@artemide.de

Frankfurt Showroom:
Baseler Straße 10
60329, Frankfurt
Tel. +49 (0)69 33 99 569 0
frankfurt@artemide.de

Greece

Head office:
Artemide Hellas S.A.
34, Solonos St.
106 73 Athens
Tel. +30 210 3646770
info@artemide.gr

North Greece
Branch Offices & Showroom:
92, G. Papandreou St.
546 65 Thessaloniki
Tel. +30 2310 403934
thessaloniki@artemide.gr

Hungary

Principal dealer and Showroom:
Rio Lámpastúdió Kft.
Ráday u. 45.
H-1092 Budapest
Tel. +36 1 323 1637
rio@lampastudio.hu

Ireland

Sales Offices:
Artemide GB Ltd.
Tel. +44 20 7631 5200
info@artemide.co.uk

Kosovo

Principal dealer:
Light House Studio
Veternik nn, 1000 Prishtine
Tel. +386 43 733 333
info@lighthouse-kos.com

Latvia

Sales Offices:
Artemide HUB
Borislava Pekica 14
11000 - Belgrade
Tel. +39 0331 1818703 (Italy)
Tel. +381 11 4041899 (Serbia)
mail@artemidehub.com

Lithuania

Sales Offices:
Artemide HUB
Borislava Pekica 14
11000 - Belgrade
Tel. +39 0331 1818703 (Italy)
Tel. +381 11 4041899 (Serbia)
mail@artemidehub.com

Principal dealer:
Delight LT UAB
K.Kalinausko st. 20,
03107 Vilnius
Tel. +370 5 2104218
info@delight.lt

Macedonia

Sales Offices:
Artemide HUB
Borislava Pekica 14
11000 - Belgrade
Tel. +39 0331 1818703 (Italy)
Tel. +381 11 4041899 (Serbia)
mail@artemidehub.com

Malta

Head Office:
Artemide Italia S.r.l.
Tel. +39 02 93518 1
Tel. +39 02 93526 1
artemideitalia@artemide.com

Moldova

Sales Offices:
Artemide HUB
Borislava Pekica 14
11000 - Belgrade
Tel. +39 0331 1818703 (Italy)
Tel. +381 11 4041899 (Serbia)
mail@artemidehub.com

Montenegro

Sales Offices:
Artemide HUB
Borislava Pekica 14
11000 - Belgrade
Tel. +39 0331 1818703 (Italy)
Tel. +381 11 4041899 (Serbia)
mail@artemidehub.com

Norway

Distributor:
Limelight AS
Sandakerveien 24C, inng. D9
No-0473 Oslo
Tel. +47 4000 1589
info@limelight.no

Poland

Head Office:
Artemide Dystrybucja Polska
sp. z o.o.
Ul. Saperow 4, 82-300 Elblag
Tel. +48 55 236 11 85
info@liralighting.pl

Showroom:
Ul. Rydygiera 8, Warsaw

Portugal

Principal Dealer:
Fluxograma S.A.
Rua da Garagem nº3
2794-021 Carnaxide
Tel. +351 214 257 500
fluxograma@fluxograma.com

Romania

Sales Offices:
Artemide HUB
Borislava Pekica 14
11000 - Belgrade
Tel. +39 0331 1818703 (Italy)
Tel. +381 11 4041899 (Serbia)
mail@artemidehub.com

Russia

Head office:
Artemide Agency OOO
Bolshoj Zlatoustinskij Pereulok,
bldg 1/1, office 103
101000 Moscow
Tel. +7 495 984 2238
info@artemide-agency.ru

Serbia

Sales Offices:
Artemide HUB
Borislava Pekica 14
11000 - Belgrade
Tel. +39 0331 1818703 (Italy)
Tel. +381 11 4041899 (Serbia)
mail@artemidehub.com

Slovakia

Principal dealer:
Akl s.r.o.
Vietnamská 45
82104 Bratislava
Tel. +421 907 767 008
info@aklsro.sk

Slovenia

Sales Offices:
Artemide HUB
Borislava Pekica 14
11000 - Belgrade
Tel. +39 0331 1818703 (Italy)
Tel. +381 11 4041899 (Serbia)
mail@artemidehub.com

Spain

Sales Office, Showroom and
Lighting Consultancy Center:
Artemide S.A.
C/Vico, 12-18 bajos
08021 Barcelona
Tel. +34 093 478 3911
artemide@artemide.es

Head Office:
Via Bergamo, 18
20010 Pregnana Milanese (MI)
Tel. +39 02 935181
espana@artemide.com

Sweden

Head office:
Artemide Scandinavia A/S
Skudehavnsvej 5
DK-2150 Copenhagen
Tel. +45 7020 1700
info@artemide.dk

Switzerland

Artemide Lighting Consultancy
Center:
Albulastraße 60
8048 Zürich
Tel. +41 (0)43/ 268 27 27
info@artemide.ch

Turkey

Principal dealer:
Oztas Aydinlatma
Yskender Cad., 24
34420 Istanbul - Sishane
Tel. +90 212 237 52 36
info@oztasaydinlatma.com

Ukraina

Sales Offices:
Artemide HUB
Borislava Pekica 14
11000 - Belgrade
Tel. +39 0331 1818703 (Italy)
Tel. +381 11 4041899 (Serbia)
mail@artemidehub.com

United Kingdom

Head office, Showroom
and Lighting Consultancy Center:
Artemide GB Ltd.
106 Great Russell Street
London WC1B 3NB
Tel. +44 20 7631 5200
info@artemide.co.uk

Artemide

America

Canada

Head office:
Artemide Ltée/Ltd.
11105, rue Renaude Lapointe
Montréal, Québec H1J 2T4
Tel. +1 514 323 6537
Toll free +1 888 777 2783
infocanada@artemide.net
www.artemide.net

Flagship Store:
Toronto, ON
5 Mill Street
Toronto, Ontario M5A 3R6
Tel. +1 416 628 6718
torontoshowroom@artemide.net

Sales offices:
Toronto, ON
Tel. +1 416 628 6718
torontoshowroom@artemide.net

U.S.A.

Headquarters:
Artemide, Inc.
250 Karin Lane
Hicksville, NY 11801
Tel. +1 631 694 9292
Toll free +1 877 Art 9111
infousa@artemide.net
www.artemide.net

Flagship stores:
Chicago, IL
351 W Hubbard street
Chicago, IL 60654
Tel. +1 312 475 0100
chicagoshowroom@artemide.net

New York, NY
46 Greene Street
New York, NY 10013
Tel. +1 212 925 1588
newyorkshowroom@artemide.net

Sales offices:
Chicago, IL
Tel. +1 312 475 0100
chicagoshowroom@artemide.net

Miami, FL
Tel. +1 305 444 5800
miami@artemide.net

New York, NY
Tel. +1 212 925 1588
newyorkshowroom@artemide.net

San Francisco, CA
Tel. +1 415-393-9955
sanfrancisco@artemide.net

Central & South America

Argentina
Distributor:
Head Office & Showroom:
Edimetra S.A.
Paraguay 792 3° Piso
1057 Buenos Aires
Tel. +54 11 4312-2590
info@artemide.com.ar

Bolivia
Showroom:
Studio Tessuto
Local 103, Urubó Business Center
Santa Cruz, Bolivia
Tel: +591 3 321 6313
info@studiotessuto.com

Brasil
Distributor:
Head Office & Showroom:
Cynthron
Rua do Rócio, 423, 18° andar,
Vila Olimpia
04552 000, São Paulo
Tel. +55 11 3846 8100
cynthron@cynthron.com.br

Chile
Showroom:
Interdesign
Isidora Goyenechea 3200
Las Condes, Santiago
Tel. +56 2 22314114
info@interdesign.cl

Colombia
Showroom:
Milk Luminance
Cra 43-A #11B-95
Medellin
Tel. +57-(4) 448 5583
Tel. +57 31130 15090
info@milk.com.co
www.milk.com.co

Costa Rica
Showroom:
Alumimundo, S,A
Apt. 1013 Diagonal Oficinas
Centrales de Pizza HutPavas,
San Jose
Costa Rica 1013-1000 S.J.
Tel. +506 4101-8600
www.alumimundo.com

Dominican Republic
Distributor:
Spazio di Casa
Ave. Max Henriquez Ureña, N°17
Ensanche Naco, Santo Domingo
Tel. +1 809 368 2001
info@spaziodicasa.com

Ecuador
Showroom:
Integral Iluminacion Km. 2.5
Via Samborondon Tornero 3 Mz.
Solar 5, Guayaquil-Ecuador
Tel. +593 4 6000 622
info@integral.com.ec
www.integral.com.ec

Guatemala
Showroom:
D'illuminazione Diagonal 6 12-42
Zona 10 Edificio Design Center
Oficina #220
Guatemala City, Guatemala
Tel. +502-2458-4404
www.dilluminazione.com

Nicaragua
Showroom:
Michel Pierson
Edificio CAR 3, 2da planta
Planes de Altamira
Managua, Nicaragua
Tel. +505 2299 3936
Tel. +505 2299 3937
www.michelpierson.com.ni

Mexico
Distributor:
Head Office, Showroom
& Customer Service:
Scultura Luminosa
Suderman #246,
Col. Chapultepec Morales
Mexico D.F. 11570
Tel. +52 55 5250 2661
info@artemide.mx

Panama
Showrooms:
Idea Design Center
Av. Samuel Lewis con Calle 59
Kenex plaza, Obarrio, Panama City
Rep. de Panama
Tel. +507 216 90 67
info@ideapanama.com

Lumicentro
Ave. Justo Arosemena,
Esquina Calle 33
Ave. Ecuador. Edificio Lumicentro
Apartado 0816-01064
Panama City, Rep. de Panama
Tel. +507 300 2400
info@lumicentro.com

Peru
Showroom:
Hilite
Av. Los Conquistadores 575
San Isidro, Perù
Tel. +511 422 9123
ventas@hiliteperu.com

Puerto Rico
Distributor:
San Juan Lighting
1519 Parana Street San Juan
Puerto Rico 00926-2814
Tel. +1 (787) 767-7286
slj@sanjuanlighting.com
www.sanjuanlighting.com

Uruguay
Showroom:
TRIOS Lighting
Luis de la Torre 593b
Montevideo, Uruguay
Tel. +598 2711 9260
info@trioslighting.com

Venezuela
Showroom:
Iluminación HELIOS
Av. San Felipe, Centro Coinasa,
Mezzanina La Castellana, Caracas
1060, Venezuela
Tel. +58 212 265 58 83
informacion@helios.com.ve

For information regarding distributors and points of sale for Central & South American countries not listed, please email:
infolatam@artemide.net

Asia / Oceania

Australia
Head office and Showroom:
Adelaide
Ornare Imports Pty. Ltd.
28 Fullarton Rd, Norwood SA 5067
Tel. +61 08 8362 3029
info@artemide.com.au
www.artemide.com

Office and Showrooms:
Sydney
504-508 Cleveland St.
Surry Hills NSW 2010
Tel. +61 02 9699 8472
sydney@artemide.com.au

Melbourne
46-48 Rathdowne St.
Carlton VIC 3053
Tel. +61 03 9349 3310
melbourne@artemide.com.au

China
Head office:
Artemide Trading
(Shanghai) Co., Ltd.
Room 1907, 19/F, New Hualian
Mansion, East Wing,
755 Middle Huai
Hai Road, Huang Pu District,
Shanghai
Tel. +86 21 6448 3650
info@artemide.cn

Affiliated Showrooms:
Beijing
Unit 1-B-20, International Furniture,
Hall 1, Easy Home, No. 65 North 4th
Ring Road, Chaoyang District,
Beijing
Tel. +86 010 8463 6098
jinhongshijia@126.com

A81112, 1st Floor, Red Star Macalline
N°.193 East 4th Ring Road
Chaoyang District, Beijing
Tel. +86 010 8511 8718

Hong Kong and Macao
Head Office:
Artemide Ltd.
Unit 1303, 13/F, Ruttonjee House
Ruttonjee Centre, 11 Duddell Street
Central, Hong Kong
Tel. +852 2523 0050
info@artemide.com.hk

Showroom:
Shop 102-103, Ruttonjee Centre,
11 Duddell Street,
Central, Hong Kong
Tel. +852 2523 0333

India
Head office:
Artemide Lighting India Pvt. Ltd.
Unit N°. 5, 2nd floor, Raghuvanshi
Mills Compound, Senapati Bapat
Marg, Lower Parel, Mumbai
400013, Maharashtra
Tel. +91 22 61774800
Tel. +91 9953554435
info@artemide.in
anindya@artemide.in

Region: West
Showroom and Registered Office:
Unit N°. 5, 2nd floor, Raghuvanshi
Mills Compound, Senapati Bapat
Marg, Lower Parel, Mumbai
400013, Maharashtra
Tel. +91 9920628841
Tel. +91 22 61774800
pramod.tambe@artemide.in
anindya@artemide.in
arun.khattri@artemide.in

Region: South
Tel. +91 9312829394
Tel. +91 9538998132
arun.khattri@artemide.in
ravi@artemide.in

Region: Delhi NCR
Showroom:
N°.5, Retreat Farms, Khullar Farms,
Ashok Lane, Mandi Road, Mehrauli
New Delhi - 110030
Tel. +91 9811163966
Tel. +91 9810945899
Tel. +91 8447147522
ashwani.gupta@artemide.in
dheeraj.kapoor@artemide.in
sumit@artemide.in

Region: North
Tel. +91 9811163966
Tel. +91 9810945899
ashwani.gupta@artemide.in
dheeraj.kapoor@artemide.in

Region: East
Tel. +91 9312829394
Tel. +91 9811163966
arun.khattri@artemide.in
ashwani.gupta@artemide.in

Indonesia
Sales Offices:
Artemide Ltd.
Tel. +852 2523 0050
info@artemide.com.hk

Japan
Head office:
Artemide Japan K.K.
#2013 1-41-7 Tomigaya Shibuya-ku
151-0063 Tokyo Japan
Tel. +81 3 5738 7410
info@artemide.co.jp

Malaysia
Distributor:
Lightcraft (KL) Sdn Bhd
145-5&6, Jalan Sungai Besi,
57100 Kuala Lumpur, Malaysia
Tel. +603 9222 4219
info@lightcraft.com.my

New Zealand
Distributor:
ECC Lighting
39 Nugent Street, Auckland
Tel. +64 9 379 9680
info@ecc.co.nz

61 Thorndon Quay
Tel. +64 4 473 3456
Wellington
info@ecc.co.nz

Philippines
Sales Offices:
Artemide Ltd.
Tel. +852 2523 0050
info@artemide.com.hk

Singapore
Distributor:
Million Lighting Co Pte Ltd
203 Kallang Bahru
Million Building, Singapore 339340
Tel. +65 6743 2033
enquiry@millionlighting.com
showrooms@millionlighting.com
www.millionlighting.com

South Korea
Distributor:
Duomo & Co.
735, Nonhyun-ro, Gangnam-gu
Seoul, Korea
Tel. +82 2 516 7083
info@duomokorea.com
www.duomokorea.com

Thailand
Sales Offices:
Artemide Ltd.
Tel. +852 2523 0050
info@artemide.com.hk

Taiwan
Distributor:
Mithus Co. Ltd.
4F, No. 236, Liancheng Rd.,
Zhonghe Dist. New Taipei City
23553, Taiwan
Tel. +886 2 2221 1668
allen.chang@bravocasa.com.tw
www.mithus.tw

Vietnam
Distributor:
Cao Tran Co., Ltd
23 Tran Phu, P.4-Q.5
Ho Chi Minh City, Vietnam
Tel. +84 8 3833 3334
caotran@cara.com.vn
www.cara.com.vn

Middle East & Africa

Head office & Showroom:
Artemide Middle-East
Dubai Design District (D3)
Building 6 - 3rd Floor - Offices A307
Dubai, UAE
Tel. +971 4 425 0213
info@artemide.ae

For information regarding distributors and points of sale for Middle East & Africa countries, please email:
info@artemide.ae

© Artemide S.p.A.

Art direction & editing
Studio de Bevilacqua
Carlotta de Bevilacqua

nascent

with
Ippolita Ciampini
Diego Martinelli
Alessandra De Vecchi

Image editing
and 3D visualization
Giona Andreani
Simone Fantoni
Alessandro Peccati

Still lifes
Jean Pierre Maurer
Manuel Maurer
Gio Pini
Federico Villa
Miro Zagnoli
Michele Nastasi

Prepress
Actualtype s.r.l.

Press
Rotolito Lombarda

Compasso D'oro
1967-1989-1994-2004 -2018

Winner European
Design Prize '97

ISO 9001:2008

ISO 14001:2004

CTF STAGE2
ISO 17025

CONDIZIONI DI VENDITA VALIDE PER L'ITALIA

1 Il presente listino annulla e sostituisce tutte le precedenti edizioni.
2 I prezzi di listino sono esposti in Euro senza I.V.A..
3 I prezzi di listino si intendono comprensivi del contributo RAEE- EcoFee sullo smaltimento degli apparecchi di illuminazione a fine vita. Artemide Italia S.r.l. fa parte del Consorzio Ecolight, con iscrizione al Pubblico Registro Produttori n° IT08010000000031.
4 I prezzi esposti in questo listino si intendono consigliati.
5 I prezzi di listino non sono impegnativi ed eventuali variazioni saranno comunicate per iscritto.
6 Artemide Italia S.r.l., senza preavviso, si riserva la facoltà di eliminare eventuali articoli della collezione o modificare particolari tecnici costruttivi al fine di migliorare le prestazioni dell'apparecchio o il ciclo produttivo.
7 Merce spedita in porto franco per ordini netti superiori ad € 500,00, per ordini inferiori verrà applicato un addebito in fattura pari al 3% dell'importo netto fatturato con un minimo di € 13,00, quale contributo forfettario per le spese di trasporto.
8 La merce viaggia a rischio e pericolo del Committente anche per spedizioni in porto franco.
9 Eventuali reclami dovranno essere comunicati per iscritto entro 8 giorni dal ricevimento merce.
10 Non si accettano resi di merce. Eventuali resi di merce, preventivamente autorizzati per iscritto, dovranno essere consegnati in porto franco e saranno accreditate solo le merci in perfetto stato, inusate ed in imballo originale, con una decurtazione del 20% sul valore netto, quale recupero spese di ricondizionamento e di trasporto. I prodotti non utilizzabili saranno rimessi a disposizione del Committente o rottamati dopo 30 giorni senza alcun accredito.
11 Non si accettano annullamenti di ordini già trasmessi e confermati a meno di un accordo preventivo tra le parti. In ogni caso non si accettano annullamenti o modifiche di ordini riguardanti esecuzioni speciali.
12 Imballi in cartone compresi nel prezzo.
13 Foro competente per eventuali controversie è quello di Milano.

NOTE TECNICHE

1 Lampadine non comprese nel prezzo ove non specificatamente descritto.
2 I cablaggi si intendono tutti mono-accensione ove non specificatamente descritto.

Artemide S.p.A.
si riserva la facoltà di modificare,
in qualunque momento e senza preavviso,
le caratteristiche tecniche degli elementi
illustrati nel presente catalogo.